



VALORIZACION

N.º 35



“AÑO DEL BICENTENARIO DEL PERÚ: 200 AÑO DE INDEPENDENCIA”

ACTA DE SUSPENSIÓN DE PLAZO DE EJECUCIÓN DEL

CONTRATO N° 014-2016-GRL-GGR

CONTRATACIÓN DE LA EJECUCIÓN DE LA OBRA: “MEJORAMIENTO DE LOS SERVICIOS DE SALUD DEL HOSPITAL II-2 CESAR GARAYAR GARCIA, DISTRITO DE IQUITOS, PROVINCIA DE MAYNAS, DEPARTAMENTO DE LORETO”

Por la presente Acta, suscrita por una parte por el **GOBIERNO REGIONAL DE LORETO – SEDE CENTRAL**, con RUC N° 20493196902, con domicilio legal en Av. Abelardo Quiñonez km 1.5 Belén – Maynas – Loreto, en adelante **LA ENTIDAD**, debidamente representado por el Gerente Regional de Infraestructura **Ingeniero EDI WISBERTO RUIZ ZARATE**, identificado con DNI N° 32914247, con las facultades que le confiere la Resolución Ejecutiva Regional N° 235-2019-GRL-GR, de fecha 26 de Marzo del 2019; y de otra parte el **CONSORCIO SALUD LORETO**, con Registro Único de Contribuyentes N° 20601053269, con domicilio legal en Calle Coronel Andrés Reyes 360, Of. 501 – San Isidro, Provincia y Departamento de Lima, representado por su Representante Común Legal Alterno señor Marco Marchetti con CE 000838821 y Representante Legal Suplente señor Arturo Ernesto Delgado Vizcarra con DNI 09304021, en adelante **EL CONTRATISTA**; consorcio integrado por las Empresas **DEXTRE+MORIMOTO ARQUITECTOS SOCIEDAD ANONIMA CERRADA**, con Ruc N° 20523617614, con domicilio legal en calle las Turquezas Mza. M Lte 5 – Urb. Angelica Gamarra, Distrito Los Olivos, Lima, Lima; debidamente Representando por el Sr. Eduardo Raul Dextre Morimoto, identificado con DNI N° 10199903, con poder inscrito en la Partida N° 12376972, del Registro de Personas Jurídicas de la Oficina Registral de Lima; la **IMPRESA PIZZAROTTI & C.S.P.A.**, con RUC N° 20563637421, con domicilio legal en Calle Coronel Andrés Reyes 360, Of. 501 – San Isidro, Provincia y Departamento de Lima, debidamente representada por el Señor Marco Marchetti, identificado con Carnet de Extranjería N° 000838821, con Poder Inscrito en la Partida N° 13191735, del Registro de Personas Jurídicas de la Oficina Registral de Lima; la Empresa **CMO GROUP S.A.** con RUC N° 20536612972, con domicilio en Avenida Manuel Olgún N° 215, Oficina 1302, Distrito de Santiago de Surco, Lima, Lima, debidamente Representada por el Señor Guillermo Alberto Gómero Rojas, identificado con DNI N° 09752188, con poder inscrito en la Partida N° 12392964, del Registro de Personas Jurídicas de la Oficina Registral de Lima; la Empresa **MANTENIMIENTO, CONSTRUCCION Y PROYECTOS GENERALES SOCIEDAD ANONIMA CERRADA**, con RUC N° 20106758477, con domicilio legal en Av. Del Parque Sur N° 668, Urb. Corpac, Distrito de de San Borja, Lima, Lima, debidamente representada por el Sr. Martin Felipe Velayos Arredondo, identificado con DNI N° 07238551, con poder inscrito en la Partida N° 00344761, del Registro de Personas Jurídicas de la Oficina Registral de Lima, y la Empresa **CONSTRUCTORA URANIO S.A.C.**, con RUC N° 20351575574, con domicilio legal en Jr. Inmaculada N° 154, Piso 1, Calleria, Coronel Portillo, Ucayali, debidamente representada por el Sr. Heli Palacios Ponce, identificado con DNI N° 08743934, con poder inscrito en la Partida N° 11002382, del Registro de Personas Jurídicas de la Oficina Registral de Pucallpa; a quien en adelante se le denominará **EL CONTRATISTA** en los términos y condiciones siguientes:

I. ANTECEDENTES

Con fecha 08 de febrero del 2016, el Comité Especial Ad HOC de Contratación de Obras Adjudico la Buena Pro de la LICITACIÓN PÚBLICA N°010-2015-GORELORETO, para la Contratación de la Obra en la modalidad llave en mano (Elaboración de Expediente Técnico, Ejecución de la Infraestructura y Montaje de Equipamiento hasta la puesta en funcionamiento de la Obra) del PIP denominada “**MEJORAMIENTO DE LOS SERVICIOS DE SALUD DEL HOSPITAL II-2 CESAR GARAYAR GARCIA, DISTRITO DE IQUITOS, PROVINCIA DE MAYNAS, DEPARTAMENTO DE LORETO**”, al **CONSORCIO SALUD LORETO**; cuyos detalles e importe constan en los documentos integrantes del contrato.

Con fecha 04 de Marzo del 2016, se suscribió el Contrato N° 014-2016-GRL-GGR, entre el GOBIERNO REGIONAL DE LORETO y la empresa **CONSORCIO SALUD LORETO**, para la Elaboración de Expediente Técnico, Ejecución de la Infraestructura y Montaje de Equipamiento



Blanco Antonio Villar Bernuy
REPRESENTANTE COMÚN LEGAL ALTERNO
DNI N° 32022080

CONSORCIO SUPERVISOR GARAYAR
ING. SATURNINO RAUL MELGAR PAITAN
JEFE DE SUPERVISION
CIP N° 41863





“AÑO DEL BICENTENARIO DEL PERÚ: 200 AÑO DE INDEPENDENCIA”

hasta la puesta en funcionamiento de la Obra, de la obra mencionada, por un monto de S/ 192'037,480.52 (Ciento Noventa y Dos Millones Treinta y Siete Mil Cuatrocientos Ochenta con 52/100 Soles) y con un plazo de ejecución de Novecientos Sesenta (960) días calendario.

Mediante Carta N° 025-2021-CSG/JS de fecha 4 de marzo de 2021, suscrito por el Ingeniero Saturnino Raúl Melgar Paitan, Jefe de Supervisión, del CONSORCIO CESAR GARAYAR, remite al GOBIERNO REGIONAL DE LORETO, con atención a la Gerencia Regional de Infraestructura, solicitando formalizar la suspensión del plazo de ejecución de obra, lo cual sustenta y cuantifica lo siguiente; “Con base a la decisión unánime del Comité de Seguridad y Salud en el Trabajo - CSST en el (Acta de Reunión ordinaria/Extraordinaria N° 001-2021 de fecha 18 de enero de 2021) por presencia de una situación extraordinaria, imprevisible e irresistible, fuera de control y manejo del contratista y para salvaguardar la integridad, salud y la vida de los trabajadores de la obra y sus familias se procede a la paralización de obra, Mediante asiento de Obra N° 1061, de la Supervisión emite su pronunciamiento de paralización de los trabajos de la ejecución de la obra, la que tendrá un periodo de duración condicionado a la disminución de contagios en Loreto. En este sentido el periodo de paralización de la obra iniciará el 18 de enero del presente año, y culminará cuando la Entidad le comunique al contratista tal hecho; (...)”. Para lo cual adjunta el Acta de Acuerdo de Paralización de Trabajos de la Ejecución de Obra, de fecha 18 de enero 2021, en la que acuerdan la SUPERVISION con el CONSORCIO SALUD LORETO la paralización de los trabajos de ejecución de obra, con la finalidad de que se PRIORICE LA VIDA Y SALUD DE LOS TRABAJADORES; Asimismo adjunta el Acta de Reunión (Ordinaria/Extraordinaria) N° 001-2021-CSST, en la que participaron integrantes en representación del empleador (Ingeniero Residente, Especialista en Comunicaciones y Asistente Social), representantes de los trabajadores (Operario Fierro, Oficial CAR, Peón) y una invitada (Medico de Salud Ocupacional); en la que acuerdan unánimemente se procede a solicitar al CONSORCIO SALUD LORETO, que proceda con la paralización de las actividades en forma inmediata en la obra. (...)”. Ambos acuerdos amparados en el Informe Médico Ocupacional CSL N° SO-01-2021, suscrito por el Medico de Salud Ocupacional, Marisa Janelle Guardian De La Cruz; en la que concluye que; ante la dinámica transmisión, gravedad y espectro clínico a través de estimaciones; (...), Se convierte en imposible de determinar quiénes tienen o no la enfermedad y la propagación que se está generando en obra; por lo que se recomienda la paralización momentánea de la obra, bajo el sustento de que es difícil determinar el cerco epidemiológico aunado al desbordamiento de hospitales y faltas de cama en Iquitos y siendo el lugar de trabajo, hablando de este caso en particular, un factor de riesgo para la propagación de la enfermedad. (...)”. Lo mencionado líneas precedente guarda relación con lo anotado en el Cuaderno de Obra por el Residente, en el asiento N° 1060 (18/01/2021); lo que la Supervisión ratifica lo indicado por la contratista, en el asiento N° 1061 (18/01/2021).

Con fecha 12 de febrero 2021, Informe N° 092-2021-GRL/GRI/SGSYC-NCGR, suscrito por el Ingeniero Nicia Corin Garcia Ramirez, Administrador de Contrato de Obra, remite al Ingeniero Raúl Flores Aquepucho, Sub Gerente de Supervisión y Control; la cual solicita suspensión de plazo de ejecución de la Obra, donde indica lo siguiente: “(...) De acuerdo al Informe Médico Ocupacional CSL N° SO-01-2020, remitido por la Medico de Salud Ocupacional Marisa Janelle Guardia de la Cruz, presenta un análisis situacional con respecto al COVID-19 en el desarrollo normal de la ejecución de la Obra; indicando además que el Consorcio Salud Loreto, adoptó las medidas de bioseguridad en base a la normativa y epidemiología, además del conocimiento del actuar de otras empresas. Así mismo, concluye: “Ante la dinámica de transmisión, imprevista y acelerada, gravedad y espectro clínico a través de estimaciones, principalmente:

- El cuadro clínico de la infección por el virus de la COVID-19 y la evolución de la enfermedad asociada;
 - La tasa de infección secundaria y la tasa de ataque secundario de la infección por el virus de la COVID-19 entre los contactos directos;
 - El tiempo de generación de la infección por el virus de la COVID-19;
 - La proporción de casos sintomáticos de COVID-19 (mediante el rastreo de los contactos y las pruebas de laboratorio);
- La detección de las posibles vías de transmisión.



Mano
Mano Antonio Villar Bernuy
REPRESENTANTE COMIUN
DNI N° 32922000

CONSORCIO SUPERVISOR GARAYAR
ING. SATURNINO RAUL MELGAR PAITAN
JEFE DE SUPERVISION
CIP N° 41863





"AÑO DEL BICENTENARIO DEL PERÚ: 200 AÑO DE INDEPENDENCIA"

De esta manera, se convierte en imposible de determinar quiénes tienen o no la enfermedad y la propagación que se está generando en obra". Asimismo en el referido informe recomienda: "(...) La paralización momentánea de la obra, bajo el sustento de que es difícil determinar el cerco epidemiológico aunando al desbordamiento de hospitales y faltas de cama en Iquitos y siendo el lugar de trabajo, hablando de este caso en particular, un factor de riesgo para la propagación de la enfermedad".

De acuerdo al Acta de Reunión (Ordinaria/Extraordinaria) N° 001-2021-CSST; indica que siendo las 8:00 a.m. del 18 de enero del 2021, en las instalaciones del Consorcio Salud Loreto, se ha reunido el Comité de Seguridad y Salud en el Trabajo (CSST), para una reunión Extraordinaria, como invitada se encuentra la doctora especialista en salud ocupacional Marisa Guardián de la Cruz. Asimismo, de acuerdo al Acta de la referencia, el Comité; luego de desarrollada la reunión acordó:



Luego de realizado el análisis de la situación sanitaria en que se encuentra la Ciudad de Iquitos y evaluando el incremento de los casos positivos dentro de la obra, por acuerdo unánime se procede a solicitar al CONSORCIO SALUD LORETO que proceda con paralizar las actividades en forma inmediata en obra. (...).

De acuerdo al Acta de acuerdo: Paralización de Trabajos de la Ejecución de Obra, suscrito entre el contratista y la Supervisión de fecha 18 de enero 2021; previo análisis de la situación que se viene atravesando a causa del COVID19 y su implicancia en la vida de los trabajadores y en mérito al Acta de Reunión Ordinaria/Extraordinaria N° 001-2021-CSST, en el que el Comité del Seguridad y Salud en el Trabajo (CSST), el Residente de Obra Ing. Fernando R. Baracco Miller en representación de la Empresa Contratista Consorcio Salud Loreto y el Ing. Saturdino Raúl Melgar Paitán Jefe de Supervisión del Consorcio Supervisor Garayar; aceptan la paralización de los trabajos de la ejecución de la obra, bajo los siguientes términos:

- a) El personal obrero, técnicos y profesionales de obra en su totalidad se mantendrán en aislamiento (cuarentena) durante un periodo mínimo de 14dc, (...).
- b) (...) El periodo de paralización iniciará el 18 de enero de 2021 y culminará cuando LA ENTIDAD, comunique al CONTRATISTA tal hecho. Para ello se sostendrán reuniones semanales de coordinación entre LA SUPERVISIÓN y EL CONTRATISTA para analizar la situación sanitaria local, así como para informar respecto al estado de salud del personal de obra (durante el periodo de aislamiento).
- c) Asimismo, se deja constancia que, según los términos coordinados entre las partes, la presente acta surte sus efectos desde el 18 de enero de 2021, y se le comunicara a la ENTIDAD. (...).

Así, con el objetivo de proteger los intereses y fondos públicos administrados por el GOBIERNO REGIONAL DE LORETO, se formula de mutuo acuerdo la suspensión del plazo de ejecución de obra por hechos ajenos y no atribuibles a las partes "sin que ello suponga el reconocimiento de mayores gastos generales y costos directos, salvo aquellos que resulten necesarios para viabilizar la suspensión".

II.- ACUERDOS

1. RATIFICAR LA SUSPENSIÓN DEL PLAZO DE EJECUCIÓN DE LA OBRA "MEJORAMIENTO DE LOS SERVICIOS DE SALUD DEL HOSPITAL II-2 CESAR GARAYAR GARCIA, DISTRITO DE IQUITOS, PROVINCIA DE MAYNAS, DEPARTAMENTO DE LORETO" producto de la paralización de ejecución de las actividades en obra a partir del **18 de enero del 2021**, basado en la intervención del Comité de Seguridad y Salud en el Trabajo (CSST) en la obra; así como las razones

CONSORCIO SUPERVISOR GARAYAR
ING. SATURNINO RAUL MELGAR PAITAN
JEFE DE SUPERVISION
CIP N° 41883
Marco Antonio Villar Bermuy
REPRESENTANTE COLOJUN
DNI N° 32022080





"AÑO DEL BICENTENARIO DEL PERÚ: 200 AÑO DE INDEPENDENCIA"

plasmadas en el Acta de Reunión (Ordinaria/Extraordinaria) y documentos en los Antecedentes del presente documento, **hasta que se den las condiciones necesarias.**

2. Durante el Plazo de la suspensión del plazo de ejecución de la obra, las partes acuerdan que no generará mayores gastos generales ni costos directos ni cálculos de reajustes; salvo aquellos gastos que resulten necesarios para viabilizar la suspensión de plazo; como por ejemplo los gastos financieros debidamente acreditados, gastos para el mantenimiento de los servicios básicos y la vigilancia en obra para resguardar los intereses de LA ENTIDAD.
3. Una vez cumplido el plazo señalado en el presente acuerdo, el Contratista presentará los calendarios actualizados, en la cual se detalle las modificaciones de las fechas de ejecución de la obra, respetando los términos en los que se acordó la suspensión.
4. Lo indicado en el numeral 2 de la presenta Acta de Suspensión; es aplicable al Contrato de Supervisión.
5. El Contrato de Supervisión también se suspende, dando fe a la suscripción de la misma.

En señal de conformidad con lo señalado en el contenido de la presente Acta, las partes suscriben la misma en Tres (3) ejemplares del mismo contenido, en la ciudad de Iquitos, a los 16 días del mes de Febrero del Año Dos Mil Veintiuno.

Marco Antonio Villar Bernuy
REPRESENTANTE COMÚN
DNI N° 32922080

LA ENTIDAD
GOBIERNO REGIONAL DE LORETO
Ing. Edi Wisberto Ruiz Zarate
Gerente Regional de Infraestructura

EL SUPERVISOR

CONSORCIO SUPERVISOR GARAYAR
ING. SATURNINO RAUL MELGAR PAITAN
JEFE DE SUPERVISION
CIP N° 41863

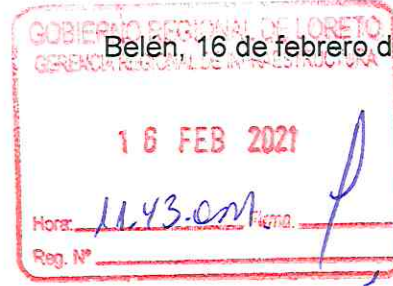
CONSORCIO
SALUD
ECONOMISTA
MARQUETTI
MARCO MARCHETTI
Representante Legal Alterno
C.E. N° 000838821





"Año del Bicentenario del Perú: 200 años de Independencia"

CARGO



Belén, 16 de febrero de 2021

Oficio n° 0430-2021-GRL-GRI-SGSyC

Ingeniero Edi Wisberto Ruiz Zárate
Gerente Regional de Infraestructura
Presente

Asunto: Remite Valorización de Obra n° 35 enero 2021.

Obra: "Construcción y Equipamiento del Nuevo Hospital de Iquitos César Garayar García, Provincia de Maynas".

Ref.: a. Informe n° 087-2021-GRL-GRI-SGSyC/NCGR
b. Carta N° 129-2021-CSG/JS

Tengo el agrado de saludarle cordialmente, a su vez alcanzarle la documentación de la **Valorización n° 35 por ejecución de obra**, que asciende a la suma de **Un millón veinticuatro mil ciento ochenta y seis con 23/100 Soles (S/. 1, 024, 186.23)**, presentada y aprobada por el Supervisor de la obra mediante carta de la referencia b), **referido al saldo de la ejecución de obra correspondiente al periodo a enero del 2021**, revisada por el área de coordinación según la referencia a), de acuerdo al siguiente detalle:

Valorización n° 35 enero 2021 sin IGV	S/. 867 954.43
IGV (18%)	S/. 156 231.80
Neto a Pagar al Contratista	S/. 1 024 186.23

La obra, registra un avance real ejecutado acumulado a enero de 2021 de 58.01%, versus el avance programado del 62.70% denotando con ello que la obra se encuentra en condición de atrasada, según lo manifestado por el supervisor de la obra.

Por lo tanto, se remite la valorización, para continuar con el trámite respectivo **a favor del CONSORCIO SALUD LORETO**, considerando que dicho trámite corresponde dentro del reglamento de la ley que la rige, como pago a cuenta para los efectos posteriores que pudieran ser materia de aclaración y corrección posterior. Se adjunta factura electrónica F001-139.

Atentamente,

GOBIERNO REGIONAL DE LORETO
Gerencia Regional de Infraestructura

Ing. RAÚL FLORES AQUEPUCHO
Sub Gerente de Supervisión y Control



INFORME N° 087- 2021-GRL/GRI/SGSyC-NCGR

Al : **ING. RAÚL FLORES AQUEPUCHO**
SUB GERENTE DE SUPERVISIÓN Y CONTROL

Del : **ING. NICIA CORIN GARCIA RAMIREZ.**
ADMINISTRADOR DE CONTRATO DE OBRA

Asunto : **REMITO INFORME DE VALORIACION N°035 DEL CONSORCIO SALUD LORETO
CORRESPONDIENTE SALDO CONTRACTUAL PERTENECIENTE AL MES DE ENERO 2021 -
Obra: "CONSTRUCCION Y EQUIPAMIENTO DEL NUEVO HOSPITAL DE IQUITOS CESAR
GARAYAR GARCIA - PROVINCIA DE MAYNAS" - CUI 2255793**

Ref. : **a) CARTA N° 129-2021-CSG/JS**
b) Proveído N° 03319-2021

FECHA : **10 DE FEBRERO DEL 2021**



Por el presente documento me dirijo a usted para saludarle, y a la vez, remitirle el informe en respuesta al documento presentado con la carta de referencia a).

I ANTECEDENTES:

- Con fecha 04-03-2016 el Gobierno Regional de Loreto y el CONSORCIO SALUD LORETO suscribieron el CONTRATO DE OBRA N°014-2016-GRL-GGR, para la ejecución de la obra: "Construcción y Equipamiento del Nuevo Hospital Iquitos Cesar Garayar García, Provincia de Maynas, Departamento de Loreto", por un monto de S/.192,037,480.52 (ciento noventa y dos millones treinta y siete mil cuatrocientos ochenta con 52/100 soles), incl. IGV y con un plazo de ejecución de 960 días calendario, de los cuales 240 días estaban destinados a la elaboración del Expediente Técnico y 720 días calendario estaban destinados a la ejecución de la obra civil, equipamiento y puesta en marcha, bajo el Sistema de Suma Alzada.
- Con fecha 16-05-2016 se firma la primera adenda la cual modifica la cláusula quinta del contrato, estableciendo plazos de entrega de informes para la elaboración del Expediente Técnico.
- Con fecha 02-10-2017 se firma la segunda adenda al Contrato, la cual modifica el presupuesto realizando un incremento por ampliación en la meta a causa de la normativa vigente de cumplimiento obligatorio, por un monto de S/.25'189,002.04 (veinticinco millones ciento ochenta y nueve mil dos con 04/100 soles).
- Con fecha 06-10-2017 se firma la tercera adenda cuyo objetivo es rectificar el monto contractual con el adicional de la segunda adenda teniendo como resultado un monto final de S/.217'226,482.36 (doscientos diecisiete millones doscientos veintiséis cuatrocientos ochenta y dos con 36/100 soles).
- Con RESOLUCION GERENCIAL REGIONAL N°073-2019-GRL-GRI, declarando procedente la Ampliación de Plazo N°05 por un (01) día calendario.
- Con RESOLUCION GERENCIAL REGIONAL N°153-2019-GRL-GRI, declarando procedente la Ampliación de Plazo N°10 por ciento veinte y uno (121) días calendarios.
- Con fecha 15 de enero del 2020, la ENTIDAD y el CONSORCIO SALUD LORETO suscribieron el ACTA DE PARALIZACION CON SUSPENSION DE PLAZO N°01, con fecha 16-01-2020 por eventos no atribuibles a las partes.
- Con fecha 13-03-2020, el Gobierno Regional de Loreto convocó la contratación de la Supervisión por el Saldo de la Obra "Construcción y Equipamiento del Nuevo Hospital Iquitos Cesar Garayar García, Provincia de Maynas, Departamento de Loreto", con fecha de otorgamiento de la Buena Pro el 26-06-2020.



- Se debe tener en cuenta que la entidad con Carta 172-2020-GRL-GRI, de fecha 13-03-2020, notificó al contratista el término de la causal por la Suspensión de plazo.
 - Con fecha 15-03-2020 se emite el DS-N°044-2020-PCM, declarando estado de emergencia a la Nación el mismo que dispone el aislamiento social obligatorio por un periodo de 15 días calendario, periodo que fue prorrogado hasta el 30 de junio del 2020, mediante DS-N°064-2020-PCM (14 días calendario), DS-N°075-2020-PCM (14 días calendarios), DS-N°083-2020-PCM (14 días calendario) y DS-N°094-2020-PCM (36 días calendario), respectivamente.
 - Con fecha 27-03-2020, mediante Decreto Supremo N°051-2020-PC, el Presidente de la Republica emite la primera Prorroga al Estado de Emergencia Nacional por 13 días calendario adicionales, los mismos que rigen a partir del 31-03-2020 hasta 12-04-2020.
 - Mediante Decreto Supremo N°064-2020-PCM de fecha 10-04-2020 el Presidente de la Republica promulga la segunda prórroga al Estado de Emergencia y aislamiento social obligatorio por 14 días calendarios adicionales a partir del 13 de abril de 2020 al 26 de abril del 2020.
 - Mediante Decreto Supremo N°075-2020-PCM, el presidente de la República, comunica la tercera prórroga al Estado de Emergencia y aislamiento social obligatorio por las graves circunstancias que afectan la vida de la Nación, por 14 días calendarios adicionales a partir del 27 de abril del 2020 al 10 de mayo del 2020.
 - Mediante DS N°083-2020-PCM, el presidente de la Republica comunica la cuarta prórroga al Estado de Emergencia y aislamiento social obligatorio por las graves circunstancias que afectan la vida de la Nación, por 14 días calendarios adicionales a partir del 11 de mayo del 2020 al 24 de mayo del 2020.
 - Mediante DS N°094-2020-PCM, el presidente de la Republica comunica la quinta prórroga al Estado de Emergencia y aislamiento social obligatorio por las graves circunstancias que afectan la vida de la Nación, por 14 días calendarios adicionales a partir del 25 de mayo del 2020 al 30 de junio del 2020.
 - Mediante Carta N°064-2020-CSL (19/06/2020), El Consorcio Salud Loreto remite la Solicitud de Ampliación Excepcional de Plazo.
 - Mediante Carta N°072-2020-CSL (06/07/2020), El Consorcio Salud Loreto remite el levantamiento de las observaciones a la Solicitud de Ampliación Excepcional de Plazo.
 - Mediante Carta N° 185 -2020-GRL-GRI, de fecha 08.07.2020; se comunica al Consorcio Salud Loreto la Resolución Gerencial Regional N° 040-2020-GRL-GRI.
 - Con Carta N° 163-2020 – CSG/JS, el Consorcio Supervisor Garayar remite a la Entidad el Informe de la Valorización N°032 presentada por el Consorcio Salud Loreto correspondiente al saldo contractual perteneciente al mes de noviembre del 2020 conforme a la estipulado en el RLCE al Consorcio Supervisor Garayar.
 - Con 07/12/2020 esta valorización es recibida por la entidad y el 09/12/2020 es derivado a la Sub Gerencia de Supervisión y Control para su proseguir con el trámite respectivo; el mismo que mediante Proveído N° 37175 es derivado a mi persona para su atención como coordinadora de Obra.
 - Con fecha 14 de diciembre la Entidad y el Consorcio Salud Loreto en mérito al DU 133-2020, firma la adenda N° 06 al Contrato N° 014-2016-GRL-GGR, modificando la Cláusula Cuarto: del pago del Contrato N° 014-2016-GRL-GGR, en el extremo referido en el periodo de valorizaciones mensuales, en el sentido, que la ejecución de la obra efectuada en el mes de diciembre de 2020 se valore en 02 periodos, conforme se detalla a continuación:
 1. Primer periodo: Valorización por la ejecución de la Obra en el periodo del 01 al 20 de diciembre de 2020.
 2. Segundo periodo: Valorización por la ejecución de la Obra en el periodo del 21 al 31 de diciembre de 2020.
- Con Carta N° 184-2020-CSG/JS, el Consorcio Supervisor Garayar remite a la Entidad el Informe de la Valorización N°033 presentada por el Consorcio Salud Loreto


Nidia Corín García Ramírez
Ingeniero Civil
CIP N° 73438



“Año del Bicentenario del Perú: 200 años de Independencia”

correspondiente al saldo contractual perteneciente al mes de diciembre del 2020 del 01.12.2020 al 20.12.2020; conforme a la estipulado en la Cláusula Segunda de la adenda N° 06 al Contrato N° 014-2016-GRL-GGR.

- Con Carta N° 129-2021-CSG/JS, de fecha 05.02.2021, el Consorcio Supervisor Garayar remite a la Entidad el Informe de la Valorización N° 035 presentada por el Consorcio Salud Loreto correspondiente al mes de enero 2021 (01.01.2021 al 17.01.2021).

II ANALISIS:

Se ha tomado conocimiento de la Valorización de Obra N° 35, correspondiente al mes de enero 2021 practicada por el Residente de Obra Ing. Fernando Raúl Baracco Miller, y presentada la **CONFORMIDAD** por el Supervisor de Obra a través del Jefe de Supervisión de Obra Ing. Saturdino Raúl Melgar Paitán, mediante documento de la referencia a).

CON RESPECTO AL AVANCE FISICO DE LA OBRA:

- El Contratista presenta el siguiente cuadro comparativo:

AVANCE FÍSICO PROGRAMADO V.S. AVANCE FÍSICO EJECUTADO											
RESUMEN GENERAL (No inc. IGV)											
LP No. 010-2015-GORELORETO - I CONVOCATORIA OBRA: "MEJORAMIENTO DE LOS SERVICIOS DE SALUD DEL HOSPITAL II-2 CESAR GARAYAR GALCÍA" CONTRATISTA: CONSORCIO SALUD LORETO SUPERVISION: CONSORCIO CESAR GARAYAR FECHA DE CORTE 17-Ene-21											
Presup. Contratado: 181,615,847.77 Obra Civil : 24-Oct-17 Fecha de Inicio: 16-May-20 Fecha de Término:											
No.	PERIODO AL :	AVANCE PROGRAMADO					AVANCE EJECUTADO				
		VALORIZADO MENSUAL	VALORIZADO ACUMULADO	AVANCE MENSUAL	AVANCE ACUMULADO	AVANCE ACUM LD. AL 80%	VALORIZADO MENSUAL	VALORIZADO ACUMULADO	AVANCE MENSUAL	AVANCE ACUMULADO	
VAL		S/.	S/.	%	%	%	S/.	S/.	%	%	
1	31-Oct-17	901,975.59	901,975.59	0.50%	0.50%	0.40%	901,975.59	901,975.59	0.50%	0.50%	
2	30-Nov-17	1,010,216.60	1,912,192.19	0.56%	1.06%	0.84%	1,010,216.59	1,912,192.18	0.56%	1.06%	
3	31-Dic-17	567,242.15	2,479,434.34	0.31%	1.37%	1.09%	567,242.16	2,479,434.34	0.31%	1.37%	
4	31-Ene-18	1,327,510.05	3,806,944.39	0.73%	2.10%	1.68%	1,327,510.05	3,806,944.39	0.73%	2.10%	
5	28-Feb-18	2,235,180.99	6,042,125.38	1.23%	3.33%	2.66%	2,235,180.99	6,042,125.37	1.23%	3.33%	
6	31-Mar-18	4,803,429.05	10,845,555.33	2.64%	5.97%	4.78%	4,803,429.94	10,845,555.31	2.64%	5.97%	
7	30-Abr-18	3,009,047.82	13,854,603.15	1.66%	7.63%	6.10%	3,009,047.82	13,854,603.13	1.66%	7.63%	
8	31-May-18	2,636,515.00	16,491,118.15	1.45%	9.08%	7.26%	2,636,515.01	16,491,118.14	1.45%	9.08%	
9	30-Jun-18	1,440,226.75	17,931,347.90	0.79%	9.87%	7.90%	1,440,226.76	17,931,347.00	0.79%	9.87%	
10	31-Jul-18	1,358,359.00	19,289,707.80	0.75%	10.62%	8.50%	1,358,359.01	19,289,707.81	0.75%	10.62%	
11	31-Ago-18	2,736,285.14	22,025,992.94	1.51%	12.13%	9.70%	2,736,285.16	22,025,992.97	1.51%	12.13%	
12	30-Set-18	2,336,819.71	24,362,812.65	1.29%	13.41%	10.73%	2,336,819.71	24,362,812.68	1.29%	13.42%	
13	31-Oct-18	2,885,990.36	27,248,803.01	1.59%	15.00%	12.00%	2,885,990.37	27,248,803.05	1.59%	15.01%	
14	30-Nov-18	3,192,333.14	30,441,136.15	1.76%	16.76%	13.41%	3,192,333.15	30,441,136.20	1.76%	16.77%	
15	31-Dic-18	5,932,837.52	36,373,973.67	3.27%	20.03%	16.02%	5,932,837.54	36,373,973.74	3.27%	20.04%	
16	31-Ene-19	1,491,015.50	37,864,989.18	0.82%	20.85%	16.68%	1,491,015.51	37,864,989.25	0.82%	20.86%	
17	28-Feb-19	2,619,262.43	40,484,251.61	1.44%	22.29%	17.83%	2,619,262.44	40,484,251.69	1.44%	22.30%	
18	31-Mar-19	11,563,901.05	52,048,153.55	6.37%	28.66%	22.93%	11,563,901.05	52,048,153.64	6.37%	28.67%	
19	30-Abr-19	2,262,330.06	54,310,483.62	1.25%	29.90%	23.92%	2,262,330.06	54,310,483.70	1.25%	29.92%	
20	31-May-19	3,510,333.49	57,820,817.11	1.93%	31.84%	25.47%	3,510,333.49	57,820,817.19	1.93%	31.85%	
21	30-Jun-19	3,293,572.70	61,114,389.81	1.81%	33.65%	26.92%	3,293,572.71	61,114,389.90	1.81%	33.66%	
22	31-Jul-19	2,068,980.40	63,183,370.21	1.14%	34.79%	27.83%	2,068,980.43	63,183,370.33	1.14%	34.80%	
23	31-Ago-19	2,816,806.13	66,000,176.35	1.55%	36.34%	29.07%	2,816,806.14	66,000,176.47	1.55%	36.35%	
24	30-Set-19	2,912,207.36	68,912,383.71	1.60%	37.94%	30.36%	2,912,207.37	68,912,383.84	1.60%	37.95%	
25	31-Oct-19	6,652,413.64	75,564,797.34	3.66%	41.61%	33.29%	6,652,413.65	75,564,797.49	3.66%	41.61%	
26	30-Nov-19	5,772,859.97	81,337,657.31	3.18%	44.79%	35.83%	5,772,859.96	81,337,657.45	3.18%	44.79%	
27	31-Dic-19	3,251,074.15	84,588,731.46	1.79%	46.58%	37.26%	3,251,074.17	84,588,731.62	1.79%	46.58%	
28	31-Ene-20	110,659.90	84,699,391.36	0.06%	46.64%	37.31%	110,659.90	84,699,391.52	0.06%	46.64%	
29	29-Feb-20	0.00	84,699,391.36	0.00%	46.64%	37.31%	0.00	84,699,391.52	0.00%	46.64%	
30	31-Mar-20	0.00	84,699,391.36	0.00%	46.64%	37.31%	0.00	84,699,391.52	0.00%	46.64%	
31	30-Abr-20	1,720,101.85	86,419,493.21	0.95%	47.58%	38.07%	1,720,101.85	86,419,493.37	0.95%	47.59%	
32	31-May-20	0.00	86,419,493.21	0.00%	47.58%	38.07%	0.00	86,419,493.37	0.00%	47.59%	
33	30-Jun-20	0.00	86,419,493.21	0.00%	47.58%	38.07%	0.00	86,419,493.37	0.00%	47.59%	
34	31-Jul-20	0.00	86,419,493.21	0.00%	47.58%	38.07%	0.00	86,419,493.37	0.00%	47.59%	
35	31-Ago-20	0.00	86,419,493.21	0.00%	47.58%	38.07%	0.00	86,419,493.37	0.00%	47.59%	
36	30-Set-20	1,825,732.22	88,245,225.43	1.01%	48.59%	38.87%	1,825,732.22	88,245,225.43	1.01%	48.59%	
37	31-Oct-20	3,086,585.52	91,331,810.95	1.70%	50.23%	40.23%	3,086,585.52	91,331,810.95	1.70%	50.23%	
38	30-Nov-20	5,083,294.84	96,415,105.79	2.80%	53.03%	42.47%	5,083,294.84	96,415,105.79	2.80%	53.03%	
39	20-Dic-20	5,026,493.20	101,441,599.99	2.77%	55.80%	44.66%	5,026,493.20	101,441,599.99	2.77%	55.80%	
40	31-Dic-20	2,154,211.37	103,595,811.36	1.19%	57.04%	45.63%	2,154,211.37	103,595,811.36	1.19%	57.04%	
41	17-Ene-21	10,283,364.09	113,879,174.45	5.66%	62.70%	50.16%	10,283,364.09	113,879,174.45	5.66%	62.70%	
41	31-Ene-21	8,468,652.76	122,347,827.23	4.66%	67.37%	53.89%	8,468,652.76	122,347,827.23	4.66%	67.37%	
42	28-Feb-21	32,344,477.39	154,692,304.61	17.81%	85.18%	68.14%	32,344,477.39	154,692,304.61	17.81%	85.18%	
43	24-Mar-21	20,923,543.15	181,615,847.77	14.82%	100.00%	80.00%	20,923,543.15	181,615,847.77	14.82%	100.00%	
	TOTAL	181,615,847.77		100.00%			105,333,147.59		58.01%		



- En el cuadro se observa que el contratista asume que tiene un avance real del mes de enero del 2021 de 0.69% y un avance real acumulado de 58.01%, mientras que su avance programado mensual es de 5.66% y su avance programado acumulado es de 62.70%.
- Los montos aprobados por el Consorcio Supervisor Garayar son los siguientes:

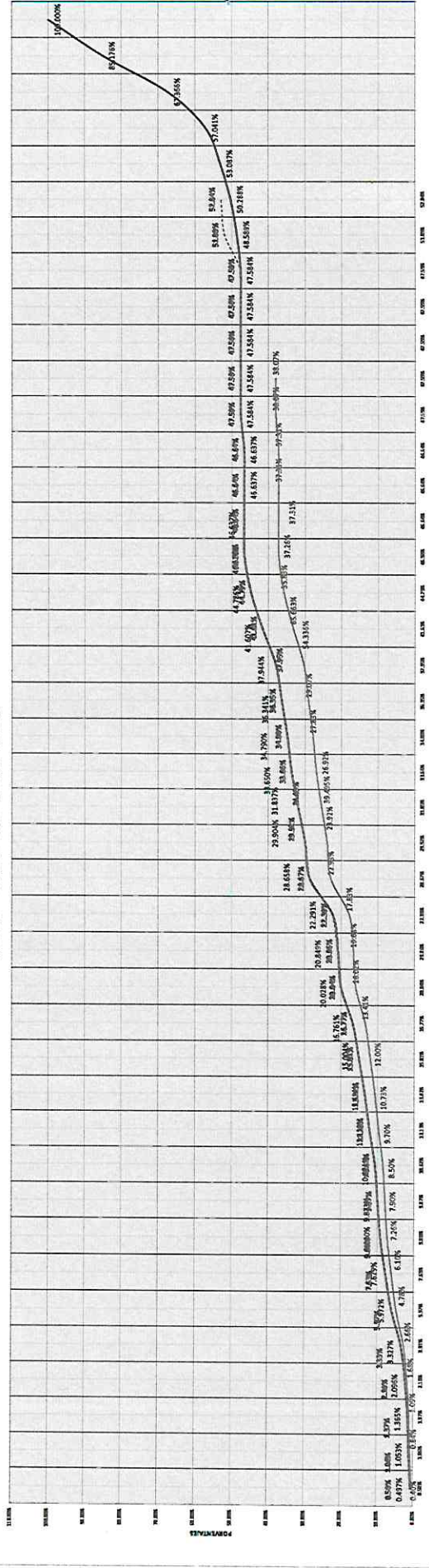
PERIODO	PARCIAL	ACUMULADO	%PARCIAL	%ACUMULADO
OCT. 17	901,975.59	901,975.59	0.50%	0.50%
NOV. 17	1,010,216.60	1,912,192.19	0.56%	1.05%
DIC. 17	567,242.15	2,479,434.34	0.31%	1.37%
ENE. 18	1,327,510.05	3,806,944.39	0.73%	2.10%
FEB. 18	2,235,180.99	6,042,125.38	1.23%	3.33%
MAR. 18	4,803,429.95	10,845,555.33	2.64%	5.97%
ABR. 18	3,009,047.82	13,854,603.15	1.66%	7.63%
MAY. 18	2,636,515.00	16,491,118.15	1.45%	9.08%
JUN. 18	1,440,229.75	17,931,347.90	0.79%	9.87%
JUL. 18	1,358,359.90	19,289,707.80	0.75%	10.62%
AGO. 18	2,736,285.14	22,025,992.94	1.51%	12.13%
SEP. 18	2,336,819.71	24,362,812.65	1.29%	13.41%
OCT. 18	2,885,990.36	27,248,803.01	1.59%	15.00%
NOV. 18	3,192,333.14	30,441,136.15	1.76%	16.76%
DIC. 18	5,932,837.52	36,373,973.67	3.27%	20.03%
ENE. 19	1,491,015.50	37,864,989.18	0.82%	20.85%
FEB. 19	2,619,262.43	40,484,251.61	1.44%	22.29%
MAR. 19	11,563,901.95	52,048,153.55	6.37%	28.66%
ABR. 19	2,262,330.06	54,310,483.62	1.25%	29.90%
MAY. 19	3,510,333.49	57,820,817.11	1.93%	31.84%
JUN. 19	3,293,572.70	61,114,389.81	1.81%	33.65%
JUL. 19	2,068,980.40	63,183,370.21	1.14%	34.79%
AGO. 19	2,816,806.13	66,000,176.35	1.55%	36.34%
SEP. 19	2,912,207.36	68,912,383.71	1.60%	37.94%
OCT. 19	6,652,413.64	75,564,797.34	3.66%	41.61%
NOV. 19	5,772,859.97	81,337,657.31	3.18%	44.79%
DIC. 19	3,251,074.15	84,588,731.46	1.79%	46.58%
ENE. 20	110,659.90	84,699,391.36	0.06%	46.64%
FEB. 20	0.00	84,699,391.36	0.00%	46.64%
MAR. 20	0.00	84,699,391.36	0.00%	46.64%
ABR. 20	1,720,101.85	86,419,493.21	0.95%	47.58%
MAY. 20	0.00	86,419,493.21	0.00%	47.58%
JUN. 20	0.00	86,419,493.21	0.00%	47.58%
JUL. 20	0.00	86,419,493.21	0.00%	47.58%
AGO. 20	0.00	86,419,493.21	0.00%	47.58%
SET. 20	1,825,732.22	88,245,225.43	1.01%	48.59%
OCT. 20	3,086,585.52	91,331,810.95	1.70%	50.29%
NOV. 20	5,083,294.84	96,415,105.79	2.80%	53.09%
DIC. 20	7,180,704.57	103,595,810.36	3.95%	57.04%
ENE. 21	18,752,016.86	122,347,827.23	10.33%	67.37%
FEB. 21	32,344,477.39	154,692,304.61	17.81%	85.18%
MAR. 21	26,923,543.15	181,615,847.77	14.82%	100.00%

- En la columna Parcial se observa los montos programados mensuales aprobados por la supervisión.



CURVA S - PROGRAMADO VS EJECUTADO

Grafico de Avance Programado (vs) Ejecutado
Ejecucion Hospital Cesar Garayar Iquitos



UD	Oct-17	Nov-17	Dic-17	Ene-18	Feb-18	Mar-18	Abr-18	May-18	Jun-18	Jul-18	Ago-18	Sep-18	Oct-18	Nov-18	Dic-18	Ene-19	Feb-19	Mar-19	Abr-19	May-19	Jun-19	Jul-19	Ago-19	Sep-19	Oct-19	Nov-19	Dic-19	Ene-20	Feb-20	Mar-20	Abr-20	May-20	Jun-20	Jul-20	Ago-20	Sep-20	Oct-20	Nov-20	Dic-20	Ene-21	Feb-21
UD	0.00%	1.00%	2.00%	3.00%	4.00%	5.00%	6.00%	7.00%	8.00%	9.00%	10.00%	11.00%	12.00%	13.00%	14.00%	15.00%	16.00%	17.00%	18.00%	19.00%	20.00%	21.00%	22.00%	23.00%	24.00%	25.00%	26.00%	27.00%	28.00%	29.00%	30.00%	31.00%	32.00%	33.00%	34.00%	35.00%	36.00%	37.00%	38.00%	39.00%	40.00%
ODAL 18%	0.00%	1.00%	2.00%	3.00%	4.00%	5.00%	6.00%	7.00%	8.00%	9.00%	10.00%	11.00%	12.00%	13.00%	14.00%	15.00%	16.00%	17.00%	18.00%	19.00%	20.00%	21.00%	22.00%	23.00%	24.00%	25.00%	26.00%	27.00%	28.00%	29.00%	30.00%	31.00%	32.00%	33.00%	34.00%	35.00%	36.00%	37.00%	38.00%	39.00%	40.00%
3	0.00%	1.00%	2.00%	3.00%	4.00%	5.00%	6.00%	7.00%	8.00%	9.00%	10.00%	11.00%	12.00%	13.00%	14.00%	15.00%	16.00%	17.00%	18.00%	19.00%	20.00%	21.00%	22.00%	23.00%	24.00%	25.00%	26.00%	27.00%	28.00%	29.00%	30.00%	31.00%	32.00%	33.00%	34.00%	35.00%	36.00%	37.00%	38.00%	39.00%	40.00%
HTO	0.00%	1.00%	2.00%	3.00%	4.00%	5.00%	6.00%	7.00%	8.00%	9.00%	10.00%	11.00%	12.00%	13.00%	14.00%	15.00%	16.00%	17.00%	18.00%	19.00%	20.00%	21.00%	22.00%	23.00%	24.00%	25.00%	26.00%	27.00%	28.00%	29.00%	30.00%	31.00%	32.00%	33.00%	34.00%	35.00%	36.00%	37.00%	38.00%	39.00%	40.00%
DO RESERVAL	0.00%	0.10%	0.20%	0.30%	0.40%	0.50%	0.60%	0.70%	0.80%	0.90%	1.00%	1.10%	1.20%	1.30%	1.40%	1.50%	1.60%	1.70%	1.80%	1.90%	2.00%	2.10%	2.20%	2.30%	2.40%	2.50%	2.60%	2.70%	2.80%	2.90%	3.00%	3.10%	3.20%	3.30%	3.40%	3.50%	3.60%	3.70%	3.80%	3.90%	4.00%
MESESUAL	0.00%	0.10%	0.20%	0.30%	0.40%	0.50%	0.60%	0.70%	0.80%	0.90%	1.00%	1.10%	1.20%	1.30%	1.40%	1.50%	1.60%	1.70%	1.80%	1.90%	2.00%	2.10%	2.20%	2.30%	2.40%	2.50%	2.60%	2.70%	2.80%	2.90%	3.00%	3.10%	3.20%	3.30%	3.40%	3.50%	3.60%	3.70%	3.80%	3.90%	4.00%

Nicia Condi Garcia Ramirez
Ingeniero Civil
CIP N° 73428
Pag. 5 - 7



RESUMEN DE LA VALORIZACION:

- El contratista en el mes de enero del 2021 (del 01.01.2021 al 17.01.2021) presenta el siguiente detalle de su valorización N° 035:

RESUMEN DE VALORIZACIÓN N° 35						
L.P.N. : 010-2015-GORELORETO - I CONVOCATORIA						
OBRA : "MEJORAMIENTO DE LOS SERVICIOS DE SALUD DEL HOSPITAL II-2 CESAR GARAYAR GARCÍA"						
CONTRATISTA : CONSORCIO SALUD LORETO						
SUPERVISOR : CONSORCIO CESAR GARAYAR						
FECHA : 17-Ene-21						
DESCRIPCION	MONTO PRESUPUESTO (S/IGV)	VALORIZACION (S/.)			% AVANCE ACUMULADO	SALDO POR VALORIZAR (S/.)
		ANTERIOR	ACTUAL	ACUMULADO		
A. VALORIZACION CONTRACTUAL						
FP No 1 ESTRUCTURAS	40,862,651.79	40,114,357.55	215,071.82	40,329,429.37	98.70%	533,222.42
FP No 2 ARQUITECTURA	30,786,289.94	17,879,571.82	606,836.63	18,486,408.45	60.05%	12,299,881.49
FP No 3 INSTALACIONES SANITARIAS	10,247,970.19	8,172,582.35	194,647.29	8,367,229.63	81.65%	1,880,740.56
FP No 4 INSTALACIONES ELECTRICAS	12,235,735.02	6,936,177.09	7,952.75	6,944,129.84	56.75%	5,291,605.18
FP No 5 INSTALACIONES MECANICAS	18,944,854.26	11,506,223.88	188,647.81	11,694,871.69	61.73%	7,249,982.57
FP No 6 INSTALACION COMUNICACIONES	14,934,836.43	1,882,488.20	38,801.69	1,921,289.89	12.86%	13,013,546.54
FP No 7 EQUIPAMIENTO	53,603,510.19	17,589,794.47	0.00	17,589,794.47	32.81%	36,013,715.72
TOTAL (A)	181,615,847.82	104,081,195.36	1,251,957.98	105,333,153.34		76,282,694.48
AVANCE REAL DE OBRA		57.32%	0.69%	58.01%	58.01%	41.99%
AVANCE PROGRAMADO		57.04%	5.66%	62.70%		
B. REAJUSTES						
FP No 1 ESTRUCTURAS		3,164,319.95	6,332.30	3,170,652.25		
FP No 2 ARQUITECTURA		2,084,049.69	15,184.52	2,099,234.21		
FP No 3 INSTALACIONES SANITARIAS		808,146.39	3,494.40	811,640.79		
FP No 4 INSTALACIONES ELECTRICAS		628,289.85	5,239.55	633,529.40		
FP No 5 INSTALACIONES MECANICAS		1,378,544.63	3,187.74	1,381,732.37		
FP No 6 INSTALACION COMUNICACIONES		202,053.19	704.72	202,757.91		
FP No 7 EQUIPAMIENTO		1,562,597.48	0.00	1,562,597.48		
TOTAL (B)		9,828,001.18	34,143.23	9,862,144.41		
VALORIZACION BRUTA (VB = A + B)		113,909,196.54	1,286,101.21	115,195,297.75		
C. DEDUCCIONES						
DEDUCCION ADELANTO EN EFECTIVO		1,138,661.38	39,960.06	1,178,621.44		
DEDUCCION ADELANTO MATERIALES		717,625.23	3,882.22	721,507.45		
TOTAL (C)		1,856,286.61	43,842.28	1,900,128.89		
D. AMORTIZACIONES						
AMORTIZ. ADELANTO EFECTIVO	36,323,169.56	20,816,237.92	250,391.60	21,066,629.52		15,256,540.04
AMORTIZ. ADELANTO MATERIALES 1	8,461,201.74	8,461,201.74	0.00	8,461,201.74		0.00
AMORTIZ. ADELANTO MATERIALES 2	23,621,092.69	13,230,859.34	83,932.66	13,314,792.00		10,306,300.69
AMORTIZ. ADELANTO MATERIALES 3	1,571,899.28	745,625.05	39,980.24	785,605.29		786,293.99
AMORTIZ. ADELANTO MATERIALES 4	31,397,285.79	7,294,226.16	0.00	7,294,226.16		24,103,059.63
AMORTIZ. ADELANTO MATERIALES 5	7,594,638.89					7,594,638.89
TOTAL (D)	108,969,287.95	50,548,150.21	374,304.50	50,922,454.71		58,046,833.24
VALORIZACION NETA (VN = VB - D - C)		61,504,759.72	867,954.43	62,372,714.15		
E. MONTO A PAGAR AL CONTRATISTA						
VALORIZACION NETA		61,504,759.72	867,954.43	62,372,714.15		
EN I.G.V. (18%*VN)		11,070,856.75	156,231.80	11,227,088.55		
TOTAL (E)		72,575,616.47	1,024,186.23	73,599,802.70		
LÍQUIDO A PAGAR AL CONTRATISTA		72,575,616.47	1,024,186.23	73,599,802.70		
NOTA: Los reajuste fueron calculados con la aprobación de las fórmulas polinómicas, con la resoluciones RGR N°171-2018-GRL-GRI (Estructura y Arquitectura), RGR N°014-2019-GRL-GRI (Sanitarias y Eléctricas), RGR N°014-2020-GRL-GRI (Mecánicas) y RGR N°015-2020-GRL-GRI (Comunicaciones)						



III CONCLUSIONES Y RECOMENDACIONES:

- Visto el informe mensual N°035 correspondiente al mes del 2021 y dado la conformidad por el supervisor de obra, quien en su carta de la referencia a), recomendando a la entidad el pago correspondiente a la **empresa CONSORCIO SALUD LORETO**, siendo el monto a pagar de **S/. 1,024,186.23** (Un Millón Veinticuatro Mil Ciento Ochenta y Seis y 23/100 soles) con IGV, como se detalla:

○ Valorización N° 035 enero 2021 sin Igv	: S/. 1,251,957.98
○ Reajuste	: S/. 34,143.23
○ Valorización + Reajuste	: S/. 1,286,101.21
○ Deducciones (AD+AM)	: S/. 43,842.28
○ Amortización (AD +AM)	: S/. 374,304.50
Adelanto Directo	: S/. 250,391.60
Adelanto de Materiales 2	: S/. 83,932.66
Adelanto de Materiales 3	: S/. 39,980.24
○ Valorización Neta	: S/. 867,954.43
○ IGV 18%	: S/. 156,231.80
○ Monto a Facturar	: S/. 1,024,186.23

- Teniendo en cuenta que esta valorización cuenta con la revisión, verificación, evaluación y aprobación de Consorcio Supervisor Garayar, la suscrita; en base a la aprobación de supervisor; recomienda a la Sub Gerencia de Supervisión y Control que la valorización N° 035 correspondiente al mes de enero de 2021 continuar con el trámite respectivo.

Es todo cuanto informo a usted para su conocimiento y demás fines.

Atentamente,

Ing. Nicia Corin Garcia Ramirez
Administrador de Contrato de Obra
CIP: 73438



"Año de la Universalización de la Salud"

GOBIERNO REGIONAL DE LORETO
GERENCIA REGIONAL DE INFRAESTRUCTURA
Sub Gerencia de Supervisión y Control

09 FEB 2021

Iquitos, 05 de febrero del 2021

Carta N°129-2021-CSG/JS

Fecha: 03319 N° 1:22 PM
N° Reg:



Señores:
Gobierno Regional de Loreto
Ing. EDI WISBERTO RUIZ ZARATE
GERENTE REGIONAL DE INFRAESTRUCTURA
AV. ABELARDO QUIÑONES KM 1.5 BELEN
IQUITOS

ASUNTO: Valorización Mensual N°35 del Consorcio Salud Loreto del mes Enero -
periodo del
01/01/2021 al 17/01/2021.
a. Carta No 024-2021-CSL/OBRA

REFERENCIA:
1) Concurso Público N°002-2020-CSO-GRL:
Servicio De Consultoría De Obra Para Supervisión De Obra Del Saldo
De Ejecución De La Obra: "Construcción Y Equipamiento Del Nuevo
Hospital Iquitos Cesar Garayar García / Provincia De Maynas".
2) Contrato N°020-2020-GRL-GGR-GRI



Apreciados señores:

Con la presente nos dirigimos a Uds. A fin de hacer llegar nuestro saludo y a la vez mediante el presente, alcanzarle la Valorización de obra No 35 del consorcio Salud Loreto de la ejecución de obra correspondiente al periodo del 01/01/2021 al 17/01/2021. En original y 3 copias, más la versión digital, la misma que contiene el avance de los trabajos ejecutados y revisados por la supervisión según lo detalla con la siguiente información.

1	Valorización Neto	S/ 867,954.43
2	En IGV (18%*VN)	S/.156,231.80
3	Total, a cancelar	S/. 1,024,186.23

Sin otro en particular, me suscribo de usted manifestándole las muestras de especial consideración y estimación personal.

Atentamente

Adjunto a la Presente:

- 1) VALORIZACION DE OBRA N°35 DEL MES DE ENERO DEL PERIODO 01/01/2021 AL 17/01/2021. CONSORCIO SALUD LOERETO
 - 2) VERSION EN DIGITAL-CD
- c.c. Archivo.

CONSORCIO SUPERVISOR GARAYAR

ING. SATURNINO RAUL MELGAR PAITAN
JEFE DE SUPERVISION
CIP N° 41863

08A/P
01/02/21

03319
SGSYC- GRE
Atención



Jirón Morona 484 (Frente Al Colegio La Científica) Loreto-Maynas - Iquitos.

Teléf.: 971454003

Email: mavbconsultor@gmail.com

09/02/21

PROVIDO N° 03319

A Ing. Corin Garcia

Iquitos, 02 de febrero de 2021

Carta N°024-2021-CSL/OBRA

Señores:
CONSORCIO SUPERVISOR GARAYAR
Jr. Morona N° 484 – Iquitos – Maynas – Loreto
Presente. -

ASUNTO : ENTREGA VALORIZACIÓN N° 35 – enero 2021

REFERENCIA : Contrato N° 014-2016-GRL-GGR, derivado de la Licitación Pública N° 010-2015-GORELORETO “Mejoramiento de los Servicios de Salud del Hospital II-2 César Garayar García, distrito de Iquitos, provincia de Maynas, Departamento de Loreto”.

De nuestra consideración:

Nos es grato saludarlos y por medio de la presente hacerles entrega de la valorización N°35 por los trabajos ejecutados durante el mes de enero 2021 para su revisión y aprobación.

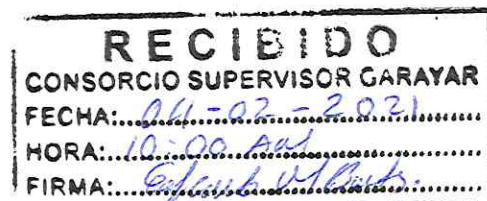
Sin otro particular, quedamos ante usted,

Atentamente,



Firma manuscrita

Fernando Raúl Baracco Miller
Ing. Residente de Obra
C.I.P. N° 025343



VALORIZACION N° 35 : ESTRUCTURAS

Periodo del 01 al 17-Ene-21

OBRA
UBICACION
ENTIDAD
CONTRATISTA
MONTO CONTRATADO
FECHA DE PRESUPUESTO
FORMULA POLINOMICA No. 01
FECHA DE CORTE

"MEJORAMIENTO DE LOS SERVICIOS DE SALUD DEL HOSPITAL II-2 CESAR GARAYAR GARCIA".
IGUITOS - MAYNAS - LORETO
GOBIERNO REGIONAL DE LORETO
CONSORCIO SALUD LORETO
SI: 217.226.482.36
31/08/2015
ESTRUCTURAS
17-Ene-21

CODIGO PARTIDA	DESCRIPCION / PARTIDA	METRADO		CONTRACTUAL		ACUMULADO ANTERIOR		PRESENTE MES		ACUMULADO ACTUAL		SALDO			
		UNID	CANTIDAD	P.U.	MONTO	METRADO	MONTO	METRADO	MONTO	METRADO	%	MONTO	METRADO	%	MONTO
01	ESTRUCTURAS														
01.01	OBRAS PROVISIONALES, TRABAJOS PRELIMINARES Y SEGURIDAD Y SALUD														
01.01.01	OBRAS PROVISIONALES Y TRABAJOS PRELIMINARES														
01.01.01.01	CONSTRUCCIONES PROVISIONALES														
01.01.01.01.01	OTORGAR	m ²	120.00	341.43	40 971.60	120.00	40 971.60			120.00	100.0%	40 971.60			
01.01.01.01.02	ALMACENES	m ²	50.00	301.29	15 064.50	50.00	15 064.50			50.00	100.0%	15 064.50			
01.01.01.01.03	CASETA PARA GUARDIANA	m ²	20.00	304.16	6 083.20	20.00	6 083.20			20.00	100.0%	6 083.20			
01.01.01.01.04	COMEDORES	m ²	40.00	288.47	11 538.80	40.00	11 538.80			40.00	100.0%	11 538.80			
01.01.01.01.05	VEHICULOS	m ²	100.00	210.87	21 087.00	100.00	21 087.00			100.00	100.0%	21 087.00			
01.01.01.01.06	SERVICIOS HIGIENICOS	m ²	20.00	352.81	7 056.20	20.00	7 056.20			20.00	100.0%	7 056.20			
01.01.01.01.07	CERCO PERIMETRICO PERMANENTE	m	500.00	210.77	105 385.00	500.00	105 385.00			500.00	100.0%	105 385.00			
01.01.01.01.08	CARTEL DE IDENTIFICACION DE LA OBRA 3'X6' 4.80 m	un ^o	1.00	2 587.17	2 587.17	1.00	2 587.17			1.00	100.0%	2 587.17			
01.01.01.02	INSTALACIONES PROVISIONALES														
01.01.01.02.01	AGUA PARA LA CONSTRUCCION														
01.01.01.02.01.01	SALIDA AGUA FRIA CON TUBERIA DE PVC CLASE 10 O ROSCA 1/2"	un ^o	5.00	95.75	478.75	5.00	478.75			5.00	100.0%	478.75			
01.01.01.02.01.02	TUBERIA PVC CLASE 10 O ROSCA 1/2" (CON CAMA DE ARENA)	m	100.00	18.48	1 848.00	100.00	1 848.00			100.00	100.0%	1 848.00			
01.01.01.02.01.03	TUBERIA PVC CLASE 10 O ROSCA 3/4" (CON CAMA DE ARENA)	m	30.00	18.05	540.75	30.00	540.75			30.00	100.0%	540.75			
01.01.01.02.01.04	VALVULA COMPUESTA DE BRONCE 1/2"	un ^o	8.00	58.38	467.04	8.00	467.04			8.00	100.0%	467.04			
01.01.01.02.01.05	VALVULA COMPUESTA DE BRONCE 3/4"	un ^o	1.00	76.00	76.00	1.00	76.00			1.00	100.0%	76.00			
01.01.01.02.01.06	TANQUE DE POLETUDO DE 12 000 LL	un ^o	1.00	8 058.32	8 058.32	1.00	8 058.32			1.00	100.0%	8 058.32			
01.01.01.02.02	DESAGUE PARA LA CONSTRUCCION														
01.01.01.02.02.01	SALIDA DE DESAGUE PVC SAL 2"	un ^o	2.00	89.78	179.56	2.00	179.56			2.00	100.0%	179.56			
01.01.01.02.02.02	SALIDA DE DESAGUE PVC SAL 4"	un ^o	2.00	89.32	178.64	2.00	178.64			2.00	100.0%	178.64			
01.01.01.02.02.03	TUBERIA PVC SAL 8"	m	54.00	12.32	665.28	54.00	665.28			54.00	100.0%	665.28			
01.01.01.02.02.04	TUBERIA PVC SAL 6"	m	30.00	10.84	325.20	30.00	325.20			30.00	100.0%	325.20			
01.01.01.02.03	ENERGIA ELECTRICA PROVISIONAL														
01.01.01.02.03.01	SALIDA PARA ALAMBRE DE PROTECCION EN PARQUE VIO TEO-6 CON TUB PVC SAMP-25	un ^o	25.00	104.07	2 601.75	25.00	2 601.75			25.00	100.0%	2 601.75			
01.01.01.02.03.02	SALIDA DE FUERZA PARA EQUIPOS ESPECIALES CON TUB PVC SAMP-30mm (1 x 4mm)	un ^o	18.00	220.76	3 973.68	18.00	3 973.68			18.00	100.0%	3 973.68			
01.01.01.02.03.03	TUBERIA PVC SAMP ELECTRICIDAD Ø = 10 mm	m	200.00	5.67	1 134.00	200.00	1 134.00			200.00	100.0%	1 134.00			
01.01.01.02.03.04	CABLE ELECTRICO (CON 4 mm ²)	m	350.00	2.27	794.50	350.00	794.50			350.00	100.0%	794.50			
01.01.01.02.03.05	TALONERO DISTRIBUCION OJAS METALICAS CON 12 POLOS DEL TIPO PARA ADOSAR 1"	un ^o	5.00	1 051.03	5 255.15	5.00	5 255.15			5.00	100.0%	5 255.15			
01.01.01.02.04	INSTALACION TELEFONICA Y COMUNICACION PROVISIONAL														
01.01.01.02.04.01	COLOCAR Y MANTENIMIENTO DE LA INSTALACION TELEFONICA Y COMUNICACION PROVISIONAL	un ^o	1.00	24 736.23	24 736.23	1.00	24 736.23			1.00	100.0%	24 736.23			
01.01.01.03	TRABAJOS PRELIMINARES														
01.01.01.03.01	LIMPIEZA DE TERRENO														
01.01.01.03.01.01	ELIMINACION DE MALEDA Y ARBUSTOS DE FACIL EXTRACCION	m ²	7 500.00	2.74	20 550.00	7 500.00	20 550.00			7 500.00	100.0%	20 550.00			
01.01.01.03.01.02	DEMOLICION DE ESTRUCTURA EXISTENTE	m ²	10 457.29	46.57	487 000.05	10 457.29	487 000.05			10 457.29	100.0%	487 000.05			
01.01.01.03.01.03	MOVILIZACION Y DESMOVILIZACION DE EQUIPOS OJAS														
01.01.01.03.01.03.01	MOVILIZACION Y DEMOLICION DE OJAS	un ^o	1.00	132 125.05	132 125.05	1.00	132 125.05			1.00	100.0%	132 125.05			
01.01.01.03.01.03.02	MOVILIZACION Y DEMOLICION DE TORRE OJAS	un ^o	1.00	62 020.77	62 020.77	1.00	62 020.77			1.00	100.0%	62 020.77			
01.01.01.03.01.03.03	TRANSPORTE VERTICAL DE MATERIALES	m ³	6.00	34 113.02	204 678.12	6.00	204 678.12			6.00	100.0%	204 678.12			
01.01.01.03.04	TRAZOS, NIVELES Y REPLANTO														
01.01.01.03.04.01	TRAZO, NIVELES Y REPLANTO PRELIMINAR CON EQUIPO	m ²	7 500.12	2.40	18 000.29	7 500.12	18 000.29			7 500.12	100.0%	18 000.29			
01.01.01.03.04.02	REPLANTO DURANTE LA OBRA	m ²	9 500.00	4.92	45 790.00	9 479.83	45 692.79			9 479.83	99.78%	45 692.79	20.17	0.21%	97.22
01.01.01.03.05	LIMPIEZA DE TERRENO														
01.01.01.03.05.01	LIMPIEZA Y ELIMINACION DE MATERIAL ORJADO	m ³	20.00	13.12	262.40	20.00	262.40			20.00	100.0%	262.40			
01.01.01.03.05.02	LIMPIEZA Y ELIMINACION DE MATERIAL ENTERRADO	m ³	150.00	9.04	1 356.00	150.00	1 356.00			150.00	100.0%	1 356.00			
01.01.01.03.06	SEGURIDAD Y SALUD														
01.01.01.03.06.01	ELABORACION, IMPLEMENTACION Y ADMINISTRACION DEL PLAN DE SEGURIDAD Y SALUD	un ^o	1.00	24 736.20	24 736.20	1.00	24 736.20			1.00	100.0%	24 736.20			
01.01.01.03.06.02	EQUIPOS DE PROTECCION INDIVIDUAL	un ^o	600.00	430.33	258 198.00	597.00	252 017.33			597.00	99.50%	252 017.33	3.00	0.50%	1 316.67

CONSORCIO SUPERVISOR GARAYAR

ING. MARTIN RAOUL MELGAR PAITA
JEFE DE SUPERVISOR



VALORIZACIÓN N° 35: ESTRUCTURAS

Periodo del 01 al 17-Ene-21

"MEJORAMIENTO DE LOS SERVICIOS DE SALUD DEL HOSPITAL N-2 CESAR GARAYAR GARCIA".

OBRA
UBICACION
ENTIDAD
CONTRATISTA
MONTO CONTRATADO
FECHA DE PRESUPUESTO
FORMULA POLINOMICA No. 01
FECHA DE CORTE

IGUITOS - MAYNAS - LORETO
GOBIERNO REGIONAL DE LORETO
CONSORCIO SALUD LORETO
S/ 217,226,482.36
31/08/2015
ESTRUCTURAS
17-Ene-21

CODIGO PARTIDA	DESCRIPCION / PARTIDA	METRADO		CONTRACTUAL		ACUMULADO ANTERIOR		PRESENTE MES		ACUMULADO ACTUAL		SALDO			
		UNID	CANTIDAD	P.U.	MONTO	METRADO	MONTO	METRADO	MONTO	METRADO	%	MONTO	METRADO	%	MONTO
01.01.02.02	EQUIPOS DE PROTECCION COLECTIVA	gbs	1.00	58,709.26	58,709.26	0.99	58,122.17			0.99	95.00%	58,122.17	0.01	1.50%	587.09
01.01.02.04	SUAVIZACION TEMPORAL DE SEGURIDAD	gbs	1.00	17,934.44	17,934.44	0.99	17,755.10			0.99	95.00%	17,755.10	0.01	1.00%	179.34
01.01.02.05	CAPACITACION EN SEGURIDAD Y SALUD	gbs	1.00	10,419.30	10,419.30	0.99	10,315.11			0.99	99.00%	10,315.11	0.01	1.00%	104.19
01.01.02.06	RECURSOS PARA RESPUESTAS ANTE EMERGENCIAS EN SEGURIDAD Y SALUD DURAN	gbs	1.00	52,114.40	52,114.40	0.99	51,593.25			0.99	99.00%	51,593.25	0.01	1.00%	521.14
01.02	ESTRUCTURAS														
01.02.01	MOVIMIENTO DE TIERRAS														
01.02.01.01	EXCAVACIONES														
01.02.01.01.01	EXCAVACIONES MANUALES	m3	21,520.69	14.30	307,489.42	21,402.69	300,916.41			21,402.69	98.81%	306,916.41	40.50	3.10%	572.20
01.02.01.01.02	EXCAVACION MANUAL PARA SARRINIELES Y BOTALLANTAS	m3	72.23	36.10	2,751.96								72.23	100.00%	2,751.96
01.02.01.02	RELLENOS														
01.02.01.02.01	RELLENO COMPACTADO O EQUIPO CON MATERIAL PIRRO	m3	12,123.70	37.52	454,881.22	12,123.70	454,881.22			12,123.70	100.00%	454,881.22	268.20	5.91%	9,002.12
01.02.01.02.02	BANC. DIFUSION PI. EXTERIORES E + 0.20 M	m2	5,255.54	33.59	178,892.59	4,797.47	161,147.02	200.07	9,745.45	5,097.54	95.00%	170,890.47	268.20	5.91%	9,002.12
01.02.01.02.03	SUBBASE DIFUSION PI. EXTERIORES	m2	5,255.54	33.59	178,892.59	4,797.47	161,147.02	200.07	9,745.45	5,097.54	95.00%	170,890.47	268.20	5.91%	9,002.12
01.02.01.03	NIVELACION INTERIOR Y ARRIBADO														
01.02.01.03.01	NIVELACION Y COMPACTACION INTERIOR DE TERRENO CON COMPACTADORA	m2	15,458.62	41.11	635,503.87	14,720.55	605,161.81			14,720.55	95.23%	605,161.81	738.07	4.77%	30,342.06
01.02.01.04	ELIMINACION DE MATERIAL EXCEDENTE														
01.02.01.04.01	ELIMINACION DE MATERIAL, CAPACIDAD 125 HP	m3	9,379.00	30.94	287,372.56	9,375.49	287,265.01			9,375.49	99.96%	287,265.01	3.51	0.40%	107.55
01.02.02	SOLARIS														
01.02.02.01	MORTERO F C + 100 kg/m2 E + 4" SOLARIS - CEMENTO PORTLAND TPO1	m2	10,072.02	40.44	407,336.75	10,072.02	407,336.75			10,072.02	100.00%	407,336.75			
01.02.02.02	MADE DE CONCRETO														
01.02.02.02.01	MORTERO F C + 100 kg/m2 - CADA DE CONCRETO	m3	1.18	297.42	350.96	0.70	231.59	0.17	49.07	0.95	80.58%	281.20	0.24	20.34%	71.30
01.02.02.02.02	ENCORADO Y DESENCORADO NORMAL CADA DE CONCRETO	m2	14.74	39.34	579.87	9.74	383.17	2.10	82.61	11.84	80.33%	465.75	2.20	18.60%	114.09
01.02.03	ORIAS CONCRETO ARMADO														
01.02.03.01	PEDESTAL														
01.02.03.01.01	CONCRETO PREMEZCLADO FC + 210 kg/m2 PEDESTAL	m3	2,803.31	657.88	1,756,035.68	2,803.31	1,756,035.68			2,803.31	100.00%	1,756,035.68			
01.02.03.01.02	ENCORADO Y DESENCORADO NORMAL PEDESTAL	m2	3,239.41	67.24	217,752.09	3,239.41	217,752.09			3,239.41	100.00%	217,752.09			
01.02.03.01.03	ACERO CORRUGADO PY + 400 kg/m2	kg	225,495.26	4.04	915,004.49	225,495.26	915,004.49			225,495.26	100.00%	915,004.49			
01.02.03.02	VIGAS DE OMENTACION														
01.02.03.02.01	CONCRETO PREMEZCLADO FC + 210 kg/m2 VIGA OMENTACION	m3	411.03	672.61	276,462.89	411.03	276,462.89			411.03	100.00%	276,462.89			
01.02.03.02.02	ENCORADO Y DESENCORADO NORMAL VIGAS DE OMENTACION	m2	2,311.79	57.34	132,558.04	2,311.79	132,558.04			2,311.79	100.00%	132,558.04			
01.02.03.02.03	ACERO CORRUGADO PY + 400 kg/m2	kg	62,564.44	4.04	253,164.34	62,564.44	253,164.34			62,564.44	100.00%	253,164.34			
01.02.03.03	LOSA DE OMENTACION														
01.02.03.03.01	CONCRETO PREMEZCLADO FC + 210 kg/m2 LOSA DE OMENTACION	m3	2,070.41	657.57	1,361,439.50	2,070.41	1,361,439.50			2,070.41	100.00%	1,361,439.50			
01.02.03.03.02	ENCORADO Y DESENCORADO NORMAL LOSA DE OMENTACION	m2	449.12	52.36	23,515.92	449.12	23,515.92			449.12	100.00%	23,515.92			
01.02.03.03.03	ACERO CORRUGADO PY + 400 kg/m2	kg	143,031.13	4.04	580,259.77	143,031.13	580,259.77			143,031.13	100.00%	580,259.77			
01.02.03.04	PLACAS FC + 110 kg/m2														
01.02.03.04.01	CONCRETO PREMEZCLADO FC + 210 kg/m2 PLACAS	m3	1,094.48	690.80	756,379.25	1,094.48	756,379.25			1,094.48	100.00%	756,379.25			
01.02.03.04.02	ENCORADO Y DESENCORADO NORMAL PLACAS	m2	9,552.55	61.00	581,705.55	8,552.55	521,705.55			8,552.55	100.00%	521,705.55			
01.02.03.04.03	ACERO CORRUGADO PY + 400 kg/m2	kg	116,609.00	4.04	471,345.18	116,609.00	471,345.18			116,609.00	100.00%	471,345.18			
01.02.03.05	COLUMNAS ESTRUCTURALES														
01.02.03.05.01	CONCRETO PREMEZCLADO FC + 210 kg/m2 COLUMNAS	m3	799.21	679.51	543,071.19	799.21	543,071.19			799.21	100.00%	543,071.19			
01.02.03.05.02	ENCORADO Y DESENCORADO NORMAL COLUMNAS	m2	6,436.24	64.82	421,086.28	6,436.24	421,086.28			6,436.24	100.00%	421,086.28			
01.02.03.05.03	ACERO CORRUGADO PY + 400 kg/m2	kg	177,854.00	4.04	718,534.16	177,854.00	718,534.16			177,854.00	100.00%	718,534.16			
01.02.03.06	COLUMNAS DE AMARRA														
01.02.03.06.01	CONCRETO FC + 170 kg/m2 COLUMNAS DE AMARRA - CEMENTO PORTLAND TPO1	m3	281.00	402.23	127,347.07	281.00	127,347.07			281.00	100.00%	127,347.07			
01.02.03.06.02	ENCORADO Y DESENCORADO NORMAL COLUMNAS DE AMARRA	m2	1,126.40	46.36	52,219.90	1,126.40	52,219.90			1,126.40	100.00%	52,219.90			
01.02.03.06.03	ACERO CORRUGADO PY + 400 kg/m2	kg	28,850.75	4.04	116,597.20	28,850.75	116,597.20			28,850.75	100.00%	116,597.20			
01.02.03.07	VIGAS ESTRUCTURALES														
01.02.03.07.01	CONCRETO PREMEZCLADO FC + 210 kg/m2 VIGAS ESTRUCTURALES	m3	1,550.09	935.58	1,462,703.95	1,550.09	1,462,703.95			1,550.09	100.00%	1,462,703.95			
01.02.03.07.02	ENCORADO Y DESENCORADO NORMAL VIGAS	m2	13,030.80	67.08	874,112.10	13,030.80	874,112.10			13,030.80	100.00%	874,112.10			

CONSORCIO SUPERVISOR GARAYAR

G. J. JURNINO RAUL MELGAR PANTA



VALORIZACION N° 35 : ESTRUCTURAS

Periodo del 01 al 17-Ene-21

"MEJORAMIENTO DE LOS SERVICIOS DE SALUD DEL HOSPITAL II-2 CESAR GARAYAR GARCIA".

IGUITOS - MAYNAS - LORETO

GOBIERNO REGIONAL DE LORETO

CONSORCIO SALUD LORETO

DI. 217.226.482.36

31/09/2015

ESTRUCTURAS

17-Ene-21

OBRA
UBICACION
ENTIDAD
CONTRATISTA
MONTO CONTRATADO
FECHA DE PRESUPUESTO
FORMULA POLINOMICA No. 01
FECHA DE CORTE

Table with columns: CODIGO PARTIDA, DESCRIPCION / PARTIDA, METRADO (UNO, CANTIDAD), CONTRACTUAL (P.U., MONTO), ACUMULADO ANTERIOR (METRADO, MONTO), PRESENTE MES (METRADO, MONTO), ACUMULADO ACTUAL (METRADO, MONTO, %), SALDO (METRADO, MONTO, %).

CONSORCIO SUPERVISOR GARAYAR

CONSORCIO SUPERVISOR GARAYAR
CONSORCIO SUPERVISOR GARAYAR
CONSORCIO SUPERVISOR GARAYAR



VALORIZACIÓN N° 35 : ESTRUCTURAS

Periodo del 01 al 17-Ene-21

OBRA
UBICACION
ENTIDAD
CONTRATISTA
MONTO CONTRATADO
FECHA DE PRESUPUESTO
FORMULA POLINOMICA No. 01
FECHA DE CORTE

"MEJORAMIENTO DE LOS SERVICIOS DE SALUD DEL HOSPITAL II-2 CESAR GARAYAR GARCIA".
IGUITOS - MAYNAS - LORETO
GOBIERNO REGIONAL DE LORETO
CONSORCIO SALLU LORETO
SI. 217.226.482.36
31/08/2015
ESTRUCTURAS
17-Ene-21

CODIGO PARTIDA	DESCRIPCION / PARTIDA	M E T R A D O			CONTRACTUAL		ACUMULADO ANTERIOR		PRESENTE MES		ACUMULADO ACTUAL		SALDO		
		LIND	CANTIDAD	P.U.	MONTO	METRADO	MONTO	METRADO	MONTO	METRADO	%	MONTO	METRADO	%	MONTO
01.02.04.01.03.02	ENCOFRADO Y DESENCOFRADO NORMAL BARRILES DE CONCRETO	m2	34.57	33.56	1.160.17	34.57	1.160.17								
01.02.04.01.03.02	ACERO CORRUGADO FY = 4205 kg/m2	kg	100.35	4.04	405.45	100.35	405.45								
01.02.04.01.04.01	BOTALAVIA DE CONCRETO	m3	27.33	277.33	5.603.08										
01.02.04.01.04.02	ENCOFRADO Y DESENCOFRADO NORMAL BOTALAVIA DE CONCRETO	m2	195.43	33.56	6.553.03										
01.02.04.01.04.02	ACERO CORRUGADO FY = 4205 kg/m2	kg	326.03	4.04	1.319.79										
01.02.04.01.05	VEREDAS	m3	591.54	312.23	216.423.61	591.54	193.043.07	34.59	10.020.08	622.20	93.00%	194.732.15	68.15	10.00%	21.630.11
01.02.04.01.05.02	ENCOFRADO Y DESENCOFRADO EN VEREDAS	m2	416.35	38.53	16.041.97	393.00	15.535.57	20.92	902.07	374.71	93.00%	14.437.74	41.64	10.00%	1.604.33
01.02.04.01.05.02	ACERO CORRUGADO FY = 4205 kg/m2	kg	22.375.34	4.04	90.356.97	10.019.05	79.836.57	1.116.76	4.510.80	20.137.72	92.00%	81.356.38	2.237.52	10.00%	9.029.63
01.02.04.01.06.01	TANQUE DE PETRÓLEO	m3	27.33	699.75	19.544.02	22.99	19.036.20	2.18	1.523.36	25.14	90.00%	17.569.60	2.79	9.99%	1.962.20
01.02.04.01.06.02	ENCOFRADO Y DESENCOFRADO NORMAL BASE PARA TANQUE DE PETRÓLEO	m2	172.20	47.32	8.138.91	143.19	6.847.35	11.87	567.07	155.00	90.00%	7.415.02	17.23	10.00%	823.34
01.02.04.01.06.03	ACERO CORRUGADO FY = 4205 kg/m2	kg	1.945.15	4.04	7.874.57	1.556.78	6.593.38	97.46	303.72	1.754.23	90.00%	7.067.11	154.92	10.00%	787.43
01.02.04.01.07	CAMARA DE BOMBEO	m3	187.35	701.75	131.472.96	184.06	129.725.51			184.06	98.90%	129.725.51	2.49	1.33%	1.747.30
01.02.04.01.07.02	ENCOFRADO Y DESENCOFRADO NORMAL CAMARA DE BOMBEO	m2	1.210.03	38.81	47.595.04	1.191.32	45.985.28			1.191.32	97.59%	45.985.28	23.07	2.34%	1.053.78
01.02.04.01.07.02	ACERO CORRUGADO FY = 4205 kg/m2	kg	12.202.02	4.04	49.530.48	12.019.07	48.597.04			12.019.07	98.20%	48.597.04	240.95	1.00%	979.44
01.02.04.01.08	POZO SUBSIDIARIO	m3	11.81	697.71	8.239.96	11.81	8.239.96								
01.02.04.01.08.02	ENCOFRADO Y DESENCOFRADO NORMAL POZO SUBSIDIARIO	m2	104.71	38.01	4.042.85	104.71	4.042.85								
01.02.04.01.08.02	ACERO CORRUGADO FY = 4205 kg/m2	kg	912.54	4.04	3.695.96	912.54	3.695.96								
01.02.04.01.09	TRAMPA DE GRASA	m3	0.62	271.26	2.009.71	7.70	2.009.30	1.92	520.42	3.02	100.00%	2.009.71			
01.02.04.01.09.02	ENCOFRADO Y DESENCOFRADO NORMAL TRAMPA DE GRASA	m2	80.62	41.10	3.313.48	64.50	2.626.95	16.12	682.53	80.62	100.00%	3.313.48			
01.02.04.01.09.02	ACERO CORRUGADO FY = 4205 kg/m2	kg	715.88	4.04	2.892.16	572.70	2.313.71	143.18	578.45	715.88	100.00%	2.892.16			
01.02.04.01.10.01	CONCRETO FC = 210 kg/m3 TRAMPA DE GRASA	m3	132.65	308.91	40.963.63	132.65	40.963.63								
01.02.04.01.10.02	ENCOFRADO Y DESENCOFRADO NORMAL BASE DE CONCRETO	m2	204.17	50.68	10.373.56	204.17	10.373.56								
01.02.04.01.10.02	ACERO CORRUGADO FY = 4205 kg/m2	kg	10.480.09	4.04	42.375.92	10.480.09	42.375.92								
01.02.04.01.11	PARRAFO DE CONCRETO	m3	343.02	334.48	114.740.21	314.12	105.096.19	6.38	7.334.80	321.10	93.00%	107.430.99	27.92	8.00%	9.258.03
01.02.04.01.11.02	ENCOFRADO Y DESENCOFRADO NORMAL PARRAFOS DE CONCRETO	m2	2.713.71	50.34	136.508.16	2.442.34	122.947.35	54.27	2.732.16	2.456.61	90.00%	125.679.51	217.10	1.00%	10.028.81
01.02.04.01.11.02	ACERO CORRUGADO FY = 4205 kg/m2	kg	6.327.27	4.04	25.481.37	5.976.94	22.933.23	126.15	5.002.69	6.023.69	92.00%	23.442.86	504.58	8.00%	2.028.50
01.02.04.01.12	PAVIMENTO DE CONCRETO	m2	3.975.47	43.08	150.339.25	3.164.08	130.334.29	149.25	8.171.04	3.007.92	90.00%	142.505.32	307.55	10.00%	15.034.05
01.02.04.01.12.01.01	EDIFICACION HASTA SUBSALANTE. MATRIZ SUELO CON TRACTOR 140 - 150 HP	m3	735.03	3.23	2.388.00	698.34	2.244.40			698.34	95.00%	2.244.40	36.75	5.00%	144.43
01.02.04.01.12.01.02	TRATAMIENTO Y COMPACTACION DE SUBSALANTE (ENC. REGG.)	m2	3.075.47	4.64	17.554.16	3.491.70	16.201.47			3.491.70	90.00%	16.201.47	163.77	5.00%	952.00
01.02.04.01.12.01.03	BASES Y FIRMAS	m2	3.975.47	43.08	150.339.25	3.164.08	130.334.29	149.25	8.171.04	3.007.92	90.00%	142.505.32	307.55	10.00%	15.034.05
01.02.04.01.12.01.03.01	CONCRETO PREMEZCLADO FC = 310 kg/m3 PAVIMENTO	m3	526.02	329.28	206.191.88	500.80	164.903.50	60.00	20.619.19	560.40	90.00%	185.572.69	62.00	10.00%	20.619.19
01.02.04.01.12.01.03.02	ENCOFRADO Y DESENCOFRADO NORMAL PAVIMENTO DE CONCRETO	m2	153.00	51.51	8.325.03	127.75	6.580.51	15.07	820.56	143.72	90.00%	7.403.07	16.97	10.00%	822.61
01.02.04.01.12.01.03.02	ACERO CORRUGADO FY = 4205 kg/m2	kg	20.030.05	4.04	83.347.95	16.504.94	66.076.36	2.093.07	8.334.79	18.507.01	90.00%	79.013.15	2.003.07	10.00%	8.334.00
01.02.04.01.12.01.03.03	GRITAS	m	591.00	5.00	2.955.00	713.30	4.244.30	89.17	530.54	802.49	90.00%	4.774.84	89.17	10.00%	530.56
01.02.04.01.12.01.03.04	GRITAS	m	73.203.00	2.89	210.927.20	69.543.70	200.285.84			69.543.70	90.00%	200.285.84	3.080.19	5.00%	10.541.35
01.02.04.01.12.01.03.05	GRITAS	m	927.78	10.49	9.747.72										
01.02.04.01	TRABAJOS PRELIMINARES														

FONSURCO SUPERVISOR GARAYAR

CONTRATISTA
RAUL MELGAR PAITA
RESIDENTE DE OBRA



VALORIZACION N° 35 - ESTRUCTURAS

Periodo del 01 al 17-Ene-21

"MEJORAMIENTO DE LOS SERVICIOS DE SALUD DEL HOSPITAL II-2 CESAR GARAYAR GARCIA".
 IQUITOS - MAYNAS - LORETO
 GOBIERNO REGIONAL DE LORETO
 CONSORCIO SALUD LORETO
 S/ 217,226,482.36
 31/08/2015
ESTRUCTURAS
 17-Ene-21

OBRA
 ENTIDAD
 CONTRATISTA
 MONTO CONTRATADO
 FECHA DE PRESUPUESTO
 FORMULA POLINOMICA No. 01
 FECHA DE CORTE

CODIGO PARTIDA	DESCRIPCION / PARTIDA	M E T R A D O		CONTRACTUAL		ACUMULADO ANTERIOR		PRESENTE MES		ACUMULADO ACTUAL			SALDO		
		UNO	CANTIDAD	P.U.	MONTO	METRADO	MONTO	METRADO	MONTO	METRADO	%	MONTO	METRADO	%	MONTO
R1.02.01.01	MOVILIZACION DE DESMOLAZON DE COPIROS	gr	1.00	275,730.59	275,730.59	1.00	275,730.59			1.00	100.00%	275,730.59			
R1.02.01.02	PILOTIS														
R1.02.01.02.01	PILOTIS DE 0.30 m. L 0.50M X 1.00M	uds	100.00	6,030.79	615,140.59	100.00	615,140.59			100.00	100.00%	615,140.59			
R1.02.01.02.02	PILOTIS DE 0.30 m. L 0.50M X 1.00M	uds	905.00	7,471.01	6,761,807.05	905.00	6,761,807.05			905.00	100.00%	6,761,807.05			
R1.02.01.03	ACERO PARA PLOTES														
R1.02.01.03.01	ACERO COMPACTADO P/4 4300 kg/m ²	kg	306,085.77	4.04	1,240,222.51	306,085.77	1,240,222.51			306,085.77	100.00%	1,240,222.51			
R1.02.01.04	ESTRUCTURAS METALICAS														
R1.02.01.04.01	TUBERIALES METALICOS PARA SOSTENIMIENTO DE COBERTURAS														
R1.02.01.04.01.01	TUBERIALES METALICOS														
R1.02.01.04.01.01.01	TUBERIAL METALICO TUBULAR 110X120X10"	kg	3,010.57	10.72	38,705.31	2,346.07	25,156.45	541.50	5,908.00	2,888.46	80.00%	30,964.25	720.11	20.00%	7,741.02
R1.02.01.04.01.01.02	TUBERIAL METALICO TUBULAR 110X120X10"	kg	3,924.74	10.72	40,789.91	2,473.09	25,311.43	570.71	6,118.02	3,043.79	80.00%	32,025.45	702.05	20.00%	8,157.39
R1.02.01.04.01.02.01	CORREAS METALICAS														
R1.02.01.04.01.02.01.01	CORREA METALICA 100X2 2" x 2" E = 3.00 mm	kg	13,406.02	10.72	144,080.80	8,773.00	94,040.54	2,024.54	21,703.05	10,797.54	80.00%	115,740.59	2,639.39	20.00%	29,307.35
R1.02.01.04.01.02.01.02	CORREA METALICA 100X12 12" x 2" E = 3.00 mm	kg	6,323.25	10.72	67,785.24	4,110.11	44,030.41	948.49	10,167.79	5,253.03	80.00%	94,228.19	1,254.03	20.00%	13,567.35
R1.02.01.04.01.02.01.03	ARRIOSTROS METALICOS														
R1.02.01.04.01.02.01.03.01	ARRIOSTRO METALICO Ø = 30"	kg	773.45	10.72	8,291.38	502.74	5,389.40	116.02	1,243.71	616.76	80.00%	6,033.11	154.69	20.00%	1,059.29
R1.02.01.04.01.02.01.04	VARIOS														
R1.02.01.04.01.02.01.04.01	ANCLAJE 30" SOLDADOS A PLANCHILLA 10"	kg	13.78	10.72	147.72	6.06	90.02	2.07	22.16	11.02	100.00%	118.10	2.76	20.00%	29.89
R1.02.01.04.01.02.01.04.02	PLANCHILLA METALICA 100X100 E = 30"	kg	41.87	10.72	448.95	27.22	291.75	6.28	67.33	30.50	80.00%	350.00	9.37	16.00%	89.73
R1.02.01.04.01.02.01.05	PERFORACION METALICA														
R1.02.01.04.01.02.01.05.01	COLUMNAS METALICAS														
R1.02.01.04.01.02.01.05.01.01	COLUMNA METALICA TUBULAR Ø 4" X 120"	kg	135.84	10.72	1,456.20										
R1.02.01.04.01.02.01.05.01.02	COLUMNA METALICA TUBULAR Ø 4X140"	kg	782.32	10.72	8,389.47										
R1.02.01.04.01.02.01.05.02	VIGAS METALICAS														
R1.02.01.04.01.02.01.05.02.01	VIGA METALICA TUBULAR 2" X 2" X 30"	kg	100.37	10.72	1,083.57										
R1.02.01.04.01.02.01.05.02.02	VIGA METALICA TUBULAR 2" X 2" X 30"	kg	113.47	10.72	1,216.40										
R1.02.01.04.01.02.01.05.02.03	VIGA METALICA TUBULAR 4" X 4" X 40mm	kg	780.00	10.72	8,403.73										
R1.02.01.04.01.02.01.05.03	VARILLAS METALICAS														
R1.02.01.04.01.02.01.05.03.01	VARILLA METALICA TUBULAR 2" X Ø = 3.00mm	kg	436.23	10.72	4,697.83										
R1.02.01.04.01.02.01.05.03.02	VARILLA METALICA TUBULAR 2" X Ø = 3.00mm	kg	249.24	10.72	2,672.85										
R1.02.01.04.01.02.01.05.04	ARRIOSTROS METALICOS														
R1.02.01.04.01.02.01.05.04.01	ARRIOSTRO CIRCULAR METALICO DE 1/4" x 10"	kg	608.18	10.72	6,504.43										
R1.02.01.04.01.02.01.05.04.02	ARRIOSTRO CUADRANGULAR METALICO DE 1/4" x 10"	kg	137.22	10.72	1,471.00										
R1.02.01.04.01.02.01.05.05	VARIOS														
R1.02.01.04.01.02.01.05.05.01	ANCLAJE ESTRIPISTURA METALICA 110 PLANCHILLA 100 X 200 E = 30"	kg	201.51	10.72	2,160.19										
R1.02.01.04.01.02.01.05.05.02	PERNOS METALICOS DE 1" X 10"	kg	49.21	10.72	527.53										
R1.02.01.04.01.02.01.05.05.03	CARTELA METALICA 1/4" X 7"	kg	1.00	10.72	10.72										
R1.02.01.04.01.02.01.05.06	PLANCHAS METALICAS														
R1.02.01.04.01.02.01.05.06.01	VIGA METALICA W 10" X 40"	kg	17,850.19	10.72	191,354.04	17,850.19	191,354.04			17,850.19	100.00%	191,354.04			
R1.02.01.04.01.02.01.05.06.02	VIGA METALICA W 8" X 10"	kg	5,993.94	10.72	63,074.70	5,993.94	63,074.70			5,993.94	100.00%	63,074.70			
R1.02.01.04.01.02.01.05.07	TECHO METALICO														
R1.02.01.04.01.02.01.05.07.01	TUBO TUBULAR 4" X Ø = 3.00 mm	kg	282.55	10.72	3,029.94										
R1.02.01.04.01.02.01.05.07.02	TUBERIAL METALICO TUBULAR 110X120X10"	kg	69.95	10.72	749.33										
R1.02.01.04.01.02.01.05.07.03	TUBERIAL METALICO TUBULAR 4 X Ø30"	kg	246.35	10.72	2,640.90										
R1.02.01.04.01.02.01.05.08	ACERO POLINOMIAL														
R1.02.01.04.01.02.01.05.08.01	MOVIMIENTO DE TIERRAS														
R1.02.01.04.01.02.01.05.08.01.01	EXCAVACION DE CANAL PARA DRENADO 100 X 50 CM	m ³	607.47	39.95	24,377.78	745.30	29,774.74			745.30	100.00%	29,774.74	75.17	9.95%	3,003.04
R1.02.01.04.01.02.01.05.08.01.02	RELLENO COMPACTADO CON MATERIALES CONTROLADOS DE COMPACTACION 60/90	m ³	405.40	44.05	17,854.75	434.11	19,387.25			434.11	100.00%	19,387.25	31.20	9.72%	1,307.41
R1.02.01.04.01.02.01.05.08.01.03	ELIMINACION DE MATERIAL CARBONERO 100 X 50 CM	m ³	355.96	37.23	13,251.05	355.96	13,251.05	24.85	2,108.02	330.21	100.00%	26,463.89	24.85	7.00%	2,167.67
R1.02.01.04.01.02.01.05.08.01.04	CONCRETO SIMPLE														

CONSORCIO SUPERVISOR GARAYAR

CONSORCIO SUPERVISOR GARAYAR
 R. MELGAR PAITA
 RESIDENTE DE OBRA



VALORIZACIÓN N° 35 : ESTRUCTURAS

Periodo del 01 al 17-Ene-21

OBRA
UBICACION
ENTIDAD
CONTRATISTA
MONTO CONTRATADO
FECHA DE PRESUPUESTO
FORMULA POLINOMICA No. 01
FECHA DE CORTE

"MEJORAMIENTO DE LOS SERVICIOS DE SALUD DEL HOSPITAL II-2 CESAR GARAYAR GARCIA".
IGUITOS - MAYNAS - LORETO
GOBIERNO REGIONAL DE LORETO
CONDOMINIO SALUD LORETO
S/. 217,229,482.36
31/08/2015
ESTRUCTURAS
17-Ene-21

CODIGO PARTIDA	DESCRIPCION / PARTIDA	METRADO		CONTRACTUAL		ACUMULADO ANTERIOR		PRESENTE MES		ACUMULADO ACTUAL		SALDO			
		UNO	CANTIDAD	P.L.	MONTO	METRADO	MONTO	METRADO	MONTO	METRADO	%	MONTO	METRADO	%	MONTO
01.02.07.02.01	MORTERO PARA SOLADO MEZCLA 1:12 CEMENTO EXC'	m2	314.54	40.44	12,720.00	257.92	10,430.40	3.15	127.20	261.07	83.0%	10,557.60	53.47	17.0%	2,162.23
01.02.07.02.02	MORTERO PC = 100 kg/m3 + 20% PLAS + CEMENTO CORRIDOS	m3	149.17	314.50	46,913.97	123.32	38,469.45	1.49	469.14	123.81	83.0%	38,938.59	25.26	17.0%	7,975.72
01.02.07.02.03	ENCORTRADO Y DESENCORTRADO OMBLIVOS CORRIDOS	m2	497.23	25.51	12,584.34	467.73	10,401.16	4.97	125.84	472.70	83.0%	10,526.00	84.53	17.0%	2,156.26
01.02.07.02.04	CONCRETO PC = 210 kg/m3 SOBRECIMENTOS	m2	196.57	405.91	79,895.26	162.10	65,911.11			162.10	82.5%	65,911.11	32.07	18.7%	13,279.13
01.02.07.02.05	ENCORTRADO Y DESENCORTRADO NORMAL SOBRECIMENTOS	m2	2,335.24	32.34	76,022.81	1,914.50	63,076.70	23.26	760.23	1,937.76	83.0%	63,845.50	206.99	17.0%	13,276.56
01.02.07.02.06	ACERO CORRIGADO FX = 4206 kg/m2	kg	11,730.50	4.04	47,427.58	9,626.30	38,950.02	117.40	474.28	9,743.79	83.0%	39,364.89	1,395.72	17.0%	8,002.71
01.02.07.03	CONCRETO ARMADO														
01.02.07.03.01	CONCRETO PC = 175 kg/m3 COLUMNAS DE ARMIRRE - CEMENTO PORTLAND TIPO I	m3	40.20	452.23	18,179.65	30.36	14,007.31			30.36	82.0%	14,007.31	7.24	18.0%	3,274.16
01.02.07.03.02	ENCORTRADO Y DESENCORTRADO NORMAL COLUMNAS DE ARMIRRE	m2	543.00	46.26	29,818.75	567.42	24,451.36			567.42	82.0%	24,451.36	115.70	18.0%	5,367.56
01.02.07.03.03	CONCRETO PC = 175 kg/m3 VIGAS DE ARMIRRE - CEMENTO PORTLAND TIPO I	m3	31.25	375.00	11,656.25	25.46	9,569.61			25.46	82.0%	9,569.61	5.50	18.0%	2,089.29
01.02.07.03.04	ENCORTRADO Y DESENCORTRADO NORMAL VIGAS DE ARMIRRE	m2	372.57	54.00	20,364.00	305.51	16,699.03			305.51	82.0%	16,699.03	67.06	18.0%	3,665.60
01.02.07.03.05	ACERO CORRIGADO FX = 4206 kg/m2	kg	11,392.00	4.34	48,326.48	9,309.94	35,627.71			9,309.94	82.0%	35,627.71	2,153.16	18.0%	8,008.77
01.02.07.03.06	JUNTA DE POLIESTIRENO ESPUMADO 4*1*1*1 RELLENA CON MATERIAL ELASTICO TIPO	m	100.20	37.53	5,231.14	114.14	4,289.53			114.14	82.0%	4,289.53	25.00	18.0%	941.75
01.02.08	VALORES														
01.02.08.01	JUNTAS														
01.02.08.01.01	JUNTA DE SILICONA SIEMCA E + F'	m	143.73	25.11	3,609.00	143.73	3,609.00			143.73	100.0%	3,609.00			
01.02.08.01.02	SELLO ELASTOMERICO 4*1*1*1 BARRAS EN GOBYRREMENTO	m	14,245.34	37.53	535,330.86	13,533.07	508,572.77	712.27	26,767.11	14,245.34	100.0%	535,330.86			
01.02.08.01.03	JUNTA DE PVC TIPO BUTTE STOP P/O ANILAS	m	172.33	67.66	15,110.83	172.33	15,110.83			172.33	100.0%	15,110.83			
01.02.08.01.04	JUNTA DE TEGOMOR 4*1*1*1 CON SELLO ELASTOMERICO DE POLIURETANO 4*1*1*1	m	5,749.43	19.38	114,738.60	1,724.53	34,421.00	1,149.60	22,947.73	2,874.22	50.0%	57,369.33	2,874.22	50.0%	57,369.33
01.02.08.02	TRANSPORTE DE MATERIALES														
01.02.08.02.01	TRANSPORTE DE MATERIALES = FLETE TERRESTRE - UMA - TUBIRAGUAS	ton	1,700.00	351.00	598,291.00	1,700.00	598,291.00			1,700.00	100.0%	598,291.00			
01.02.08.02.02	TRANSPORTE DE MATERIALES = FLETE FLUVIAL - TUBIRAGUAS-IGUITO	ton	1,700.00	110.00	197,234.00	1,700.00	197,234.00			1,700.00	100.0%	197,234.00			
	COSTO DIRECTO			S/.	34,661,569.41		34,026,773.12		182,433.44		34,209,206.55				452,304.36
	GASTOS GENERALES			14.80%	5,161,207.10		5,000,781.24		27,160.36		5,027,941.62				67,150.71
	UTILIDAD			3.00%	1,030,845.28		1,020,803.10		5,473.00		1,026,276.20				13,569.13
	SUB-TOTAL			S/.	40,862,651.79		40,114,357.55		215,071.82	34.70%	40,329,429.37		1.30%		533,224.20
	I.G.V.			18.00%	7,355,277.32		7,220,584.38		28,712.03		7,252,297.23				26,960.36
	T O T A L			S/.	48,217,929.11		47,334,941.91		253,784.75		47,588,726.66				629,204.56

CONSULTA SUPERVISOR GARAYAR

RAUL MELGAR PARRA
JEFE DE SUPERVISOR



000636



Proyecto:

"MEJORAMIENTO DE LOS SERVICIOS DE SALUD DEL HOSPITAL II-2 CESAR GARAYAR GARCIA DISTRITO DE IQUITOS, PROVINCIA DE MAYNAS, DEPARTAMENTO DE LORETO"

VALORIZACION No35

ENERO 2021

Revisión:

VALORIZACIÓN DE ARQUITECTURA



VALORIZACION N° 35 - ARQUITECTURA

Periodo del 16 Ene al 17 Ene 21

"MEJORAMIENTO DE LOS SERVICIOS DE SALUD DEL HOSPITAL II-2 CESAR GARAYAR GARCIA"
 QUITOS - MAYNAS - LORETO
 GOBIERNO REGIONAL DE LORETO
 CONSORCIO SALUD LORETO
 SI: 817.220-482.30
 31/02/2015
ARQUITECTURA
 17-Ene-21

OBRA
 UBICACION
 ENTIDAD
 CONTRATISTA
 MONTO CONTRATADO
 FECHA DE PRESUPUESTO
 FORMULA POLINOMICA No 02
 FECHA DE CORTE

CODIGO PARTIDA	DESCRIPCION / PARTIDA	M E T R A D O		CONTRATUAL		ACUMULADO ANTERIOR		PRESENTE MES		ACUMULADO ACTUAL		SALDO					
		UND	CANTIDAD	P.U.	MONTO	METRADO	MONTO	METRADO	MONTO	METRADO	%	MONTO	METRADO	%	MONTO		
02	ARQUITECTURA																
02.01	MUROS Y TABICAJES DE ALBANILERIA																
02.01.01	MUROS DE LADRILLO UNO (CANTO: 24 cm x 13 cm x 9 cm. DE CANTO)	m2	238.44	75.12	17,990.73	238.44	17,990.73										
02.01.02	MUROS DE LADRILLO UNO (CANTO: 24 cm x 13 cm x 9 cm. DE SOGA)	m2	22,157.16	94.02	2,103,157.02	22,133.51	2,100,912.77			23.66	100.00%	17,990.73	23.66	0.11%	2,244.06		
02.01.03	MUROS DE LADRILLO UNO (CANTO: 24 cm x 13 cm x 9 cm. DE CABEZA)	m2	1,215.70	146.91	178,112.21	1,215.70	178,112.21										
02.01.04	MURO CON BLOQUES DE CONCRETO 0.30x0.30x0.15 m.	m2	169.20	102.46	10,351.43	56.40	6,117.14			36.40	33.33%	6,117.14	112.30	66.97%	12,234.29		
02.01.05	MUROS CON EL SISTEMA DE CONSTRUCCION EN SECO (SISTEMA DRYWALL O SIMILAR)	m2	15,781.54	93.30	1,472,733.31	15,424.41	1,430,405.03			100.32	100.00%	15,424.41	157.82	1.00%	14,727.70		
02.01.02.02	TABIQUE PERIMETRAL UNA SOLA CARA CON UNA PLANCHA DE YESO	m2	14,027.03	49.17	689,729.07	13,896.53	682,807.69			0.23	11.29	13,896.76	682,811.97	140.27	1.00%	6,897.08	
02.01.02.03	TABIQUE UNA CARA CON DOBLE PLANCHA DE YESO STANCHARD	m2	364.10	58.59	21,344.29	327.37	20,778.13			0.66	194.72	300.94	20,902.85	3.64	1.00%	211.34	
02.01.02.04	TABIQUE AMIGAS CARAS CON DOBLE PLANCHA CF 1H	m2	1,038.36	87.45	90,991.16	1,029.21	89,217.36			0.15	764.58	1,029.96	89,926.25	10.39	1.00%	939.61	
02.01.02.05	TABIQUE AMIGAS CARAS CON DOBLE PLANCHA CF 2H	m2	1,140.03	89.20	104,078.65	1,173.80	100,531.22										
02.01.02.06	TABIQUE UNA CARA CON DOBLE PLANCHA CF 2H	m2	1,442.19	85.60	94,225.04	1,420.16	93,162.71			7.97	456.27	1,427.73	93,058.20	14.42	1.00%	945.35	
02.01.02.07	TABIQUE UNA CARA CON DOBLE PLANCHA DE YESO RESISTENTE A LA HUMEDAD RH	m2	929.09	84.03	78,091.50	921.12	83,451.48										
02.01.02.08	TABIQUE AMIGAS CARAS CON DOBLE PLANCHA DE YESO RH	m2	1,300.09	99.56	113,226.27	1,291.10	111,751.42			3.91	736.57	1,295.01	112,095.99	13.08	1.00%	1,132.20	
02.01.02.09	TABIQUE AMIGAS CARAS CON DOBLE PLANCHA UNA CARA RH Y OTRA ST	m2	88.28	68.81	7,842.15	39.96	7,722.32			0.44	38.03	67.40	99.00%	7,761.75	0.88	1.00%	78.15
02.01.02.10	TABIQUE AMIGAS CARAS CON DOBLE PLANCHA UNA CARA RH Y OTRA ST	m2	4,894.26	89.03	439,051.36	4,902.03	435,912.14										
02.02	REVOCOS Y REVESTIMIENTOS																
02.02.01	REVOCOS, ENLUCIDOS Y MOLURAS																
02.02.01.01	TERRAZO PULIDO Y BAYADO C/MEZCLA 1:5	m2	9,059.56	22.05	199,753.08	9,017.89	198,847.49			41.75	320.59	9,059.56	100.00%	109,753.08			
02.02.01.02	TERRAZO FROTACHADO DE MUROS EXTERIORES MEZC. C.A 1:5, E + 1:5 CM	m2	5,641.29	25.14	141,821.03	5,620.29	141,280.58			21.00	532.47	5,641.29	100.00%	141,821.03			
02.02.01.03	TERRAZO FROTACHADO DE MUROS EXTERIORES MEZC. C.A 1:5, E + 1:5 CM	m2	10,146.24	28.76	291,805.96	10,130.02	291,538.22			7.22	207.65	10,146.24	100.00%	291,805.96			
02.02.01.04	TERRAZO DE COLUMBIAS MEZC. C.A 1:5, E + 1:5 CM	m2	6,730.36	36.13	245,400.50	6,707.67	245,238.52			6.31	227.36	6,730.36	100.00%	245,400.50			
02.02.01.05	TERRAZO DE JALAS MEZC. C.A 1:5, E + 1:5 CM	m2	3,519.18	41.93	146,110.02	3,507.07	145,073.54			18.91	476.48	3,519.18	100.00%	146,110.02			
02.02.01.06	TERRAZO DE MUROS DE CONCRETO MEZC. C.A 1:5, E + 1:5 CM	m2	1,335.26	34.32	49,809.58	1,326.59	49,089.85			25.67	649.23	1,335.26	100.00%	49,809.58			
02.02.01.07	TERRAZO CON IMPERMEABILIZANTE MEZC. C.A 1:5, E + 1:5 CM	m2	543.10	36.30	19,762.41	543.10	19,763.41										
02.02.01.08	VESTIDURA DE SERRANES E + 0.15 m	m	12,492.38	15.69	193,750.23	12,426.85	193,361.79			25.83	397.25	12,426.85	100.00%	193,750.23			
02.02.01.09	TERRAZO EN FONDO DE ESCALERA	m2	811.91	42.37	32,178.81	811.91	32,178.81										
02.02.01.10	SOLICADO DE MUROS EN AMBIENTES CON FALSO CIELO RASO (SE SOLUCIA PARED ENTRE FCH Y CH)	m2	13,262.90	10.98	140,546.96	13,233.20	140,543.65										
02.02.01.11	FORADO DE GRANTAS Y ESCALERAS DE CEMENTO BEMPUJADO CON EMPUNDECEDOR	m2	902.30	40.63	39,913.16												
02.02.01.12	FORADO DE DESLIZADO CON CEMENTO BEMPUJADO CON EMPUNDECEDOR (RUE P/UNA)	m2	248.37	26.75	12,829.77												
02.02.01.13	BRIJAS DE 1" x 1cm - ENTRE MURO Y ELEMENTO ESTRUCTURAL	m	28,458.08	9.49	271,231.27	28,125.40	267,753.81										
02.02.01.14	BRIJAS DE 1" x 1cm - ENTRE CONTRAZOCALO Y PARED	m	1,305.41	7.28	9,867.38	1,322.67	9,847.44										
02.02.01.15	BRIJAS DE 1" x 1cm - ENTRE ZOCALO Y PARED	m	8,460.21	6.33	57,919.63	8,478.59	57,908.77										
02.02.02	REVESTIMIENTOS																
02.02.02.01	REVESTIMIENTO DE TABLERO DE CONCRETO CON TERRAZO P/ADO	m2	59.54	167.49	10,071.06	36.50	6,440.37			36.16	6,055.60	14.66	75.00%	12,503.07	54.30	25.01%	4,169.43
02.02.02.02	REVESTIMIENTO DE SARMENOS CON CERAMCO 30 cm x 30 cm	m2	54.41	53.74	2,923.99	18.14	974.84										
02.02.02.03	REVESTIMIENTO DE BANCA DE CONCRETO CON SARMENOS 20 cm x 30 cm	m2	21.41	69.63	1,495.99												
02.02.02.04	ENCHAPADO DE LAJAS GRANTICAS EN MUROS DE CONCRETO EXTERIORES Y TECHO JARDIN	m2	206.67	136.48	18,315.51												
02.02.02.05	REVESTIMIENTO EN RAMPA CON CEMENTO PULIDO Y BIRRIADO CADA 10CM	m2	427.25	49.42	20,726.30	347.25	17,161.10			19.29	951.57	349.53	92.00%	18,113.07	42.73	10.00%	2,312.98
02.03	CELOFRASOS																
02.03.01	CELOFRASOS CON MEZCLA																
02.03.01.01	CELOFRASO SOLICADO	m2	14,450.95	10.27	148,410.23	14,450.95	148,410.23										
02.03.01.02	CELOFRASO TARRAJEADO	m2	3,093.02	41.73	128,134.16	3,057.75	125,037.91										
02.03.01.03	CELOFRASO CON BARRIETA C.A 1.5 cm	m2	97.28	122.00	11,826.53												
02.03.01.04	CELOFRASO CON IMPERMEABILIZANTE	m2	233.53	31.94	4,913.47	233.53	4,913.47										
02.03.02	FALSO CELOFRASO																
02.03.02.01	BALDOSA DE FIBRA MINERAL RESISTENTE A AUMENTOS DE HUMEDAD ALTA Y DUCHA DE 24"x24"x0.9"	m2	603.74	225.08	149,792.84												
02.03.02.02	BALDOSA ACTIVA DE FIBRA MINERAL 40"x40"x0.9"	m2	8,464.10	126.91	1,071,151.13	5,120.26	601,728.59										
02.03.02.03	SISTEMA DE PANELES METALICO LINEAL 4"x4" COLOR MADERA NATURAL, CONECTADO A CANAL CONECTOR A PRESION	m2	137.02	1,143.76	156,704.26												
02.03.02.04	PLAZA DE YESO (BORTES DESAJUSTOS) DE #1H	m2	8,168.73	63.33	502,178.25	5,523.29	383,008.13										
02.03.02.05	CORNER EN CEMENTO DE BALDOSAS CON FARDAMENTO	m	3,166.92	44.77	141,776.53	2,724.67	121,983.48										
02.03.02.06	DELTA PARA FCH	m	31.28	66.33	2,459.52												
02.04	ISOLA Y PUENTES																
02.04.01	CONTRAPISO																
02.04.01.01	CONTRAPISO E = 4 cm	m2	6,197.99	26.79	163,564.96	6,197.99	163,564.96										

CONSORCIO SUPERVISOR GARAYAR

CONSORCIO SUPERVISOR GARAYAR
 SUPERVISOR
 RAUL MELGAR
 RESIDENTE DE OBRA



VALORIZACIÓN N° 35 : ARQUITECTURA

Periodo del 19 Ene al 17 Ene 21

"MEJORAMIENTO DE LOS SERVICIOS DE SALUD DEL HOSPITAL II-2 CESAR GARAYAR GARCIA".

IGUITOS - MAYNAS - LORETO
GOBIERNO REGIONAL DE LORETO
CONSORCIO SALUD LORETO
SR 217.225.482.36
31.020015

ARQUITECTURA
17 Ene 21

OBRA
UBICACION
ENTIDAD
CONTRATISTA
MONTO CONTRATADO
FECHA DE PRESUPUESTO
FORMULA POLINOMIAL No 02
FECHA DE CORTE

CODIGO PARTIDA	DESCRIPCION / PARTIDA	M E T R A D O		CONTRATUAL		ACUMULADO ANTERIOR		PRESENTE MES		ACUMULADO ACTUAL		SALDO				
		UNO	CANTIDAD	P.U.	MONTO	METRADO	MONTO	METRADO	MONTO	METRADO	%	MONTO	METRADO	%	MONTO	
02.04.01.02	CONTRAPISO E + 48 MM	m2	11,162.71	20.64	310,120.01	11,162.71	310,120.01			11,162.71	100.00%	310,120.01				
02.04.01.03	CONTRAZO IMPERMEABILIZADO MEZCLA 1.5 ACABADO 1.3	m2	300.32	29.45	8,850.59	299.17	8,851.26			299.17	99.51%	8,851.26	5.75	2.49%	169.34	
02.04.02	PISOS															
02.04.02.01	PISO DE CERAMICO ANTI DESLIZANTE PISA 30 cm x 30 cm ALTO TRANSGITO	m2	309.27	90.97	18,550.77	220.95	13,373.55	85.48	5,177.22	309.27	100.00%	18,550.77	332.12	5.04%	27,243.80	
02.04.02.02	PISO DE PORCELANATO ANTI DESLIZANTE 60 cm x 60 cm ALTO TRANSGITO	m2	8,501.72	82.03	489,297.79	3,973.67	225,983.31	1,595.95	139,000.67	5,569.62	64.30%	456,053.99	329.35	7.21%	429,355.31	
02.04.02.03	PISO VINILO FLEXIBLE EN ROLLO ALTO TRANSGITO E = 2 mm	m2	8,320.24	59.23	493,269.81	1,068.96	63,314.50	1,068.96	12,844.56	2,137.92	25.67%	66,159.06	359.70	42.97%	25,135.94	
02.04.02.04	PISO VINILO FLEXIBLE EN ROLLO ALTO TRANSGITO E = 2 mm ANTI BACTERIAS	m2	837.19	69.09	58,562.84	477.49	33,367.00	477.49	57.43%	33,367.00	100.00%	33,367.00	349.11	100.00%	51,458.91	
02.04.02.05	PISO VINILO FLEXIBLE EN ROLLO CONDUCTIVO + MALLA DE COBRE	m2	343.11	147.40	51,458.91											
02.04.02.06	PISO VINILO RIGIDO ALTO TRANSGITO EN BALDOSAS	m2	1,648.37	44.20	73,171.14	719.64	31,944.82			719.64	43.69%	31,944.82	938.73	56.34%	41,226.32	
02.04.02.07	PISO DE TIRAZO PULIDO	m2	264.45	92.09	24,354.12								264.45	100.00%	24,354.12	
02.04.03	PISOS DE CONCRETO															
02.04.03.01	PISO DE CEMENTO SEMIPULIDO CON ENLACE REDECOR	m2	42.18	30.27	1,656.41	33.14	1,325.13			33.14	80.00%	1,325.13	8.44	20.01%	331.44	
02.04.03.02	PISO DE CEMENTO PULIDO CON ENLACE DECOR	m2	1,056.68	45.16	47,719.67	845.34	38,175.74	20.91	1,350.55	915.25	86.60%	39,526.29	181.43	17.17%	8,193.30	
02.04.03.03	PISO DE CEMENTO PULIDO E IMPERMEABILIZADO	m2	453.00	45.75	20,765.23	303.12	16,912.74			303.12	66.91%	16,912.74	90.79	20.00%	4,153.19	
02.04.03.04	PISO DE CEMENTO FROTADO 4x7" M2+4 EN EXTERIORES	m2	2,685.81	30.93	82,072.10	1,785.00	59,210.09			1,785.00	66.49%	59,210.09	958.81	33.94%	27,862.29	
02.04.03.05	PISO DE CEMENTO ESTAMPADO EN INTERIORES	m2	281.15	92.50	25,922.58								281.15	100.00%	25,922.58	
02.04.03.06	PISO DE CEMENTO ESTAMPADO Y BRILLADO A 120CM EN EXTERIORES	m2	522.86	84.63	44,226.10								522.86	100.00%	44,226.10	
02.04.03.07	PISO DE CEMENTO ESTAMPADO CON GUARDILLAS COLOR NEGRO 15CM EN EXTERIORES	m2	321.90	111.30	36,349.56								321.90	100.00%	36,349.56	
02.04.03.08	PISO DE CEMENTO SEMIPULIDO Y BRILLADO CON BORDE CONVAHO 60 120 CM EN EXTERIORES	m2	538.00	40.30	21,705.00	358.00	13,824.20			358.00	66.53%	13,824.20	200.80	37.27%	9,212.75	
02.04.03.09	PISO DE CEMENTO SEMIPULIDO Y BRILLADO 60 120 CM EN EXTERIORES	m2	1,897.79	36.09	72,192.17	1,597.00	61,059.42	222.59	9,649.99	1,819.59	95.90%	70,709.38	38.16	2.05%	1,492.90	
02.05	ZOCALOS Y CONTRAZOCALOS															
02.05.01	ZOCALOS															
02.05.01.01	ZOCALO DE CERAMICO 10 cm x 30 cm	m2	1,202.18	53.74	69,441.75	1,172.18	62,882.80	92.04	4,948.43	1,264.24	97.94%	67,841.23	27.92	2.16%	1,500.42	
02.05.01.02	ZOCALO DE PORCELANATO 30 cm x 60 cm	m2	16,284.63	69.57	1,116,037.08	14,001.42	564,191.87			14,001.42	86.35%	664,191.87	2,223.21	13.65%	152,445.51	
02.05.01.03	ZOCALO DE VINILO FLEXIBLE EN ROLLO E = 2 mm	m2	4,115.42	93.44	223,124.44	1,029.38	55,910.07			1,029.38	24.95%	55,910.07	3,145.04	76.39%	168,124.38	
02.05.02	CONTRAZOCALOS															
02.05.02.01	CONTRAZOCALO DE CEMENTO PULIDO CON ENLACE REDECOR	m	1,339.05	11.01	14,700.91	720.00	6,103.36	17.00	167.07	737.00	55.43%	6,840.43	562.75	43.97%	6,406.47	
02.05.02.02	CONTRAZOCALO DE CERAMICO 30 cm x 10 cm ALTO TRANSGITO ANTI DESLIZANTE	m	302.40	17.33	5,205.53	222.46	3,855.27			222.46	69.91%	3,855.27	110.00	33.05%	1,006.30	
02.05.02.03	CONTRAZOCALO DE PORCELANATO 60 cm x 10 cm	m	1,209.01	20.92	24,941.88	556.89	11,446.16	9.10	167.71	566.79	46.84%	11,673.88	665.08	53.36%	13,350.50	
02.05.02.04	CONTRAZOCALO SANITARIO DE TIRAZO PULIDO	m	4,792.79	16.49	67,873.28	2,652.79	49,359.28			2,652.79	55.36%	49,359.28	2,100.00	44.19%	39,000.00	
02.05.02.05	CONTRAZOCALO VINILO FLEXIBLE SOBRE CONTRAZOCALO SANITARIO COVE FORMER 8x5cm / SOLDADURA TERNOPOLINDA	m	960.33	24.49	23,519.95								960.33	100.00%	23,519.95	
02.05.02.06	CONTRAZOCALO VINILO FLEXIBLE ANTI BACTERIAL SOBRE COVE FORMER 8x5cm / SOLDADURA TERNOPOLINDA	m	651.42	25.02	16,295.89	309.60	10,244.25			309.60	47.53%	10,244.25	251.73	38.54%	6,481.94	
02.05.02.07	CONTRAZOCALO VINILO FLEXIBLE CONDUCTIVO SOBRE COVE FORMER 8x5cm / SOLDADURA TERNOPOLINDA	m	162.36	34.27	5,554.08								162.36	100.00%	5,554.08	
02.05.02.08	CONTRAZOCALO VINILO FLEXIBLE SOBRE CONTRAZOCALO SANITARIO COVE FORMER 8x5cm / PLATINA DE ALUMINIO	m	3,743.23	34.38	128,592.25	422.45	14,525.21			422.45	11.29%	14,525.21	3,320.74	88.71%	114,167.04	
02.05.02.09	CONTRAZOCALO VINILO SEM RIGIDO	m	3,414.83	10.52	36,050.72								3,414.83	100.00%	36,050.72	
02.05.02.10	ENCUENTRO SANITARIO 8x20 CM CEMENTO PULIDO IMPERMEABILIZADO EN RESERVOIR SOLIDOS 1ER PISO	m	121.60	18.19	2,211.90								121.60	100.00%	2,211.90	
02.05.02.11	ENCUENTRO SANITARIO 8x20 CM CEMENTO PULIDO IMPERMEABILIZADO EN RESERVOIR SOLIDOS 1ER PISO	m	38.86	15.16	1,489.12								38.86	100.00%	1,489.12	
02.06	CUBIERTAS, COBERTURAS Y FACHADA															
02.06.01	CUBIERTAS															
02.06.01.01	SISTEMA DE IMPERMEABILIZACION (CAPA + MANTO ASFALTICO 4x10M)	m2	6,957.66	68.55	476,599.71								6,957.66	100.00%	476,599.71	
02.06.01.02	CONTRAZOCALO DE IMPERMEABILIZACION (CAPA DE MANTO ASFALTICO 4x10M)	m2	1,200.35	25.49	30,391.01								1,200.35	100.00%	30,391.01	
02.06.01.03	CONTRAZOCALO DE IMPERMEABILIZACION (CAPA DE MANTO ASFALTICO 4x10M)	m2	1,985.50	11.20	2,223.20								1,985.50	100.00%	2,223.20	
02.06.01.04	SISTEMA DE IMPERMEABILIZACION TEGHO JARDIN	m2	38.40	39.37	1,511.92								38.40	100.00%	1,511.92	
02.06.01.05	IMPERMEABILIZACION EN SOBRES DE TECHO ANTON	m	39.22	36.31	1,426.63								39.22	100.00%	1,426.63	
02.06.01.06	ENCHAPE DE LAJA GRANITICA	m2	7.20	135.48	975.46								7.20	100.00%	975.46	
02.06.01.07	REVESTIMIENTO ALUMINIO COMPUESTO 3MM (ALUCOBOND) - DET. 031	m	387.55	450.91	174,707.17								387.55	100.00%	174,707.17	
02.06.01.08	PANALITA ENTRE PARED Y PARED (DET. 011) SELLADO CON PASTA DE CEMENTO	m	76.86	284.45	21,862.27								76.86	100.00%	21,862.27	
02.06.01.09	PANALITA EN TECHO DE ACERO INOXIDABLE (INC. SELLO CON PASTA DE CEMENTO) (DET. 011)	m	11.00	381.81	4,200.00								11.00	100.00%	4,200.00	
02.06.02	COBERTURAS															
02.06.02.01	COBERTURA DE PANEL TERMOCAPAS CON PLANCHAS DE ACERO ALUMINIZADO, ESPUMA DE POLIURETANO	m2	1,710.30	100.07	200,305.72					427.51	51,208.33	25.60%	51,208.33	1,282.79	75.00%	156,017.39
02.06.02.02	COBERTURA DE POLICARBONATO 10MM	m2	51.43	324.47	16,691.92								51.43	100.00%	16,691.92	
02.06.02.03	COBERTURA DE POLICARBONATO 10MM	m2	248.92	237.07	59,011.46								248.92	100.00%	59,011.46	
02.06.02.04	COBERTURA DE TEJA PCAPRA E = 10mm - COLOR GRAYTO (INC. PANEL POLIURETANO)	m2	438.30	263.13	115,461.44	94.25	24,800.00			94.25	21.48%	24,800.00	344.55	78.52%	30,951.44	
02.06.02.05	COBERTURA DE TEJA PCAPRA E = 10mm - COLOR GRAYTO (INC. PANEL POLIURETANO)	m2	250.00	95.00	24,000.00								250.00	100.00%	24,000.00	
02.06.02.06	CUBIERTA DE GALVANIZADO	m	30.00	346.00	10,380.00								30.00	100.00%	10,380.00	
02.06.02.07	FLASHING PL. P. 15x15"	m	192.02	52.04	10,000.00								192.02	100.00%	10,000.00	
02.06.03	FACHADA DE VENTILACION															

CONSORCIO SUPERVISOR GARAYAR

ING. CARLOS MELGAR PAITA



VALORIZACION N° 35 : ARQUITECTURA

Periodo del 16 Ene al 17 Ene 21

"MEJORAMIENTO DE LOS SERVICIOS DE SALUD DEL HOSPITAL II-2 CESAR GARAYAR GARCIA"

IGUIGUITS - MATIAS - LORETO
GOBIERNO REGIONAL DE LORETO
CONSORCIO SALUD LORETO
SI 217,226,492.36

ARQUITECTURA
17-Ene-21

OBRA
UBICACION
ENTIDAD
CONTRATISTA
MONTO CONTRATADO
FECHA DE PRESUPUESTO
FORMULA POLINOMICA No 02
FECHA DE CORTE

Table with columns: CODIGO PARTIDA, DESCRIPCION / PARTIDA, METRADO (UNID, CANTIDAD), CONTRACTUAL (P.U., MONTO), ACUMULADO ANTERIOR (METRADO, MONTO), PRESENTE MES (METRADO, MONTO), ACUMULADO ACTUAL (METRADO, MONTO, %), SALDO (METRADO, MONTO, %).

CONSORCIO SUPERVISOR GARAYAR

CONSORCIO SUPERVISOR GARAYAR
SUPERVISOR RAOUL MELGAR PAITA



000632

VALORIZACION N° 35 : ARQUITECTURA

Periodo del 10 Ene al 17-Ene-21

"MEJORAMIENTO DE LOS SERVICIOS DE SALUD DEL HOSPITAL II-2 CESAR GARAYAR GARCIA".

UBICACION: MATIAS - LORETO
GOBIERNO REGIONAL DE LORETO
CONSORCIO SALUD LORETO
SI 217.220.482.36
31/000015

ARQUITECTURA
17-Ene-21

OBRA
UBICACION
ENTIDAD
CONTRATISTA
MONTO CONTRATADO
FECHA DE PRESUPUESTO
FORMULA POLITOMICA No 02
FECHA DE CORTE

Table with columns: CODIGO PARTIDA, DESCRIPCION / PARTIDA, UNIDAD, CANTIDAD, CONTRACTUAL (P.U., MONTO), ACUMULADO ANTERIOR (MONTO), PRESENTE MES (METRADO, MONTO), ACUMULADO ACTUAL (METRADO, MONTO, %), SALDO (METRADO, MONTO).

CONSORCIO SUPERVISOR GARAYAR

Handwritten signature and stamp area with text: SUPERVISOR RAOUL MELGAR PANTA



VALORIZACION N° 35 : ARQUITECTURA

Periodo del 16 Ene al 17-Ene-21

"MEJORAMIENTO DE LOS SERVICIOS DE SALUD DEL HOSPITAL II-2 CESAR GARAYAR GARCIA"

GOBIERNO REGIONAL - LORETO
CONSORCIO SALUD LORETO

17-Ene-21

OBRA
UBICACION
ENTIDAD
CONTRATISTA
MONTO CONTRATADO
FECHA DE PRESUPUESTO
FORMULA POLINOMICA No 02
FECHA DE OBTEN

CODIGO PARTIDA	DESCRIPCION / PARTIDA	M E T R A D O	CONTRACTUAL		ACUMULADO ANTERIOR		PRESENTE MES		ACUMULADO ACTUAL		SALDO				
			UNID	CANTIDAD	P.U.	MONTO	METRADO	MONTO	METRADO	MONTO	METRADO	MONTO			
02.08.03.23	SUM.E INST. VENTANA DE FACHADA CON CRISTALES LAMINADO DE 6mm. FLUJO Y PROYECTANTES (9.34 x 1.78)	un/d	1.00	12,989.56	12,989.56	1.00	12,989.56		100.00%	12,989.56	1.00	100.00%	3,577.73		
02.08.03.24	SUM.E INST. VENTANA DE FACHADA CON CRISTALES LAMINADO DE 6mm. FLUJO Y PROYECTANTES FACHADA SECTOR B1	un/d	1.00	3,577.73	3,577.73										
02.08.03.25	SUM.E INST. VENTANA DE FACHADA CON CRISTALES LAMINADO DE 6mm. FLUJO Y PROYECTANTES (8.14 x 2.58)	un/d	20.00	567.36	14,759.36	17.00	8,655.32	17.00	65.38%	9,655.32	9.00	34.02%	5,111.64		
02.08.03.26	SUM.E INST. VENTANA DE FACHADA CON CRISTALES LAMINADO DE 6mm. FLUJO Y PROYECTANTES (8.14 x 2.58)	un/d	1.00	3,967.36	3,967.36	1.00	3,967.36		100.00%	3,967.36					
02.08.03.27	SUM.E INST. VENTANA DE FACHADA CON CRISTALES LAMINADO DE 6mm. FLUJO Y PROYECTANTES (12.29 x 1.78)	un/d	1.00	16,108.05	16,108.05	1.00	16,108.05		100.00%	16,108.05					
02.08.03.28	SUM.E INST. VENTANA DE FACHADA CON CRISTALES LAMINADO DE 6mm. FLUJO Y PROYECTANTES (27.58 x 1.78)	un/d	2.00	36,040.04	72,000.00	1.00	36,040.04	1.00	50.00%	36,040.04	1.00	50.00%	36,040.04		
02.08.03.29	SUM.E INST. VENTANA DE FACHADA CON CRISTALES LAMINADO DE 6mm. FLUJO Y PROYECTANTES (2.24 x 1.78)	un/d	5.00	2,028.04	14,643.20	5.00	14,643.20		100.00%	14,643.20					
02.08.03.30	SUM.E INST. VENTANA DE FACHADA CON CRISTALES LAMINADO DE 6mm. FLUJO Y PROYECTANTES (1.59 x 1.78)	un/d	4.00	2,495.87	9,975.48	4.00	9,975.48		100.00%	9,975.48					
02.08.03.31	SUM.E INST. VENTANA DE FACHADA CON CRISTALES LAMINADO DE 6mm. FLUJO Y PROYECTANTES FACHADA SECTOR B1	un/d	2.00	7,912.28	15,824.56	2.00	15,824.56		100.00%	15,824.56					
02.08.03.32	SUM.E INST. VENTANA DE FACHADA CON CRISTALES LAMINADO DE 6mm. FLUJO Y PROYECTANTES (2.58 x 1.78)	un/d	2.00	2,716.14	5,432.28	2.00	5,432.28		100.00%	5,432.28					
02.08.03.33	SUM.E INST. VENTANA DE FACHADA CON CRISTALES LAMINADO DE 6mm. FLUJO Y PROYECTANTES (3.24 x 1.78)	un/d	3.00	3,960.34	11,880.72	3.00	11,880.72		100.00%	11,880.72					
02.08.03.34	SUM.E INST. VENTANA DE FACHADA CON CRISTALES LAMINADO DE 6mm. FLUJO Y PROYECTANTES (3.74 x 1.78)	un/d	1.00	49,252.78	49,252.78	1.00	49,252.78		100.00%	49,252.78					
02.08.03.35	SUM.E INST. VENTANA DE FACHADA CON CRISTALES LAMINADO DE 6mm. FLUJO Y PROYECTANTES (3.54 x 1.78)	un/d	1.00	7,196.37	7,196.37	1.00	7,196.37		100.00%	7,196.37					
02.08.03.36	SUM.E INST. VENTANA DE FACHADA CON CRISTALES LAMINADO DE 6mm. FLUJO Y PROYECTANTES (4.44 x 1.78)	un/d	3.00	5,023.19	17,409.57	3.00	17,409.57		100.00%	17,409.57					
02.08.03.37	SUM.E INST. VENTANA DE FACHADA CON CRISTALES LAMINADO DE 6mm. FLUJO Y PROYECTANTES (19.66 x 1.78)	un/d	1.00	23,440.71	23,440.71	1.00	23,440.71		100.00%	23,440.71					
02.08.03.38	SUM.E INST. VENTANA DE FACHADA CON CRISTALES LAMINADO DE 6mm. FLUJO Y PROYECTANTES (16.34 x 1.78)	un/d	1.00	21,350.48	21,350.48	1.00	21,350.48		100.00%	21,350.48					
02.08.03.39	SUM.E INST. VENTANA DE FACHADA CON CRISTALES LAMINADO DE 6mm. FLUJO Y PROYECTANTES (3.34 x 3.38)	un/d	1.00	2,155.91	2,155.91						1.00	100.00%	2,155.91		
02.08.03.40	SUM.E INST. VENTANA DE FACHADA CON CRISTALES LAMINADO DE 6mm. FLUJO Y PROYECTANTES (24.28 x 1.78)	un/d	1.00	31,701.17	31,701.17	1.00	31,701.17		100.00%	31,701.17					
02.08.03.41	SUM.E INST. VENTANA DE FACHADA CON CRISTALES LAMINADO DE 6mm. FLUJO Y PROYECTANTES (1.64 x 1.78)	un/d	1.00	2,144.20	2,144.20	1.00	2,144.20		100.00%	2,144.20					
02.08.03.42	SUM.E INST. VENTANA DE FACHADA CON CRISTALES LAMINADO DE 6mm. FLUJO Y PROYECTANTES (6.24 x 1.78)	un/d	5.00	8,152.20	40,761.45	4.00	32,205.16	4.00	86.00%	32,699.16	1.00	20.00%	8,152.20		
02.08.03.43	SUM.E INST. VENTANA DE FACHADA CON CRISTALES LAMINADO DE 6mm. FLUJO Y PROYECTANTES (10.58 x 0.81 1.78)	un/d	1.00	13,955.47	13,955.47						1.00	100.00%	13,955.47		
02.08.03.44	SUM.E INST. VENTANA DE FACHADA CON CRISTALES LAMINADO DE 6mm. FLUJO Y PROYECTANTES (2.65 x 1.78)	un/d	1.00	5,028.19	5,028.19	1.00	5,028.19		100.00%	5,028.19					
02.08.03.45	SUM.E INST. VENTANA DE FACHADA CON CRISTALES LAMINADO DE 6mm. FLUJO Y PROYECTANTES (19.83 x 1.78)	un/d	1.00	25,302.66	25,302.66	1.00	25,302.66		100.00%	25,302.66					
02.08.03.46	SUM.E INST. VENTANA DE FACHADA CON CRISTALES LAMINADO DE 6mm. FLUJO Y PROYECTANTES (3.18 x 1.78)	un/d	1.00	34,225.02	34,225.02	1.00	34,225.02		100.00%	34,225.02					
02.08.03.47	SUM.E INST. VENTANA DE FACHADA CON CRISTALES LAMINADO DE 6mm. FLUJO Y PROYECTANTES (19.22 x 0.81 1.78)	un/d	1.00	23,960.49	23,960.49	1.00	23,960.49		100.00%	23,960.49					
02.08.03.48	SUM.E INST. VENTANA DE FACHADA CON CRISTALES LAMINADO DE 6mm. FLUJO Y PROYECTANTES (8.82 x 1.78)	un/d	1.00	11,602.51	11,602.51	1.00	11,602.51		100.00%	11,602.51					
02.08.03.49	SUM.E INST. VENTANA DE FACHADA CON CRISTALES LAMINADO DE 6mm. FLUJO Y PROYECTANTES (23.63 x 1.78)	un/d	1.00	42,022.45	42,022.45						1.00	100.00%	42,022.45		
02.08.03.50	SUM.E INST. VENTANA DE FACHADA CON CRISTALES LAMINADO DE 6mm. FLUJO Y PROYECTANTES (19.68 x 1.78)	un/d	1.00	25,716.33	25,716.33	1.00	25,716.33		100.00%	25,716.33					
02.08.03.51	SUM.E INST. VENTANA DE FACHADA CON CRISTALES LAMINADO DE 6mm. FLUJO Y PROYECTANTES (6.82 x 1.78)	un/d	1.00	8,913.42	8,913.42						1.00	100.00%	8,913.42		
02.08.03.52	SUM.E INST. VENTANA DE FACHADA CON CRISTALES LAMINADO DE 6mm. FLUJO Y PROYECTANTES (23.74 x 1.78)	un/d	1.00	50,356.89	50,356.89						1.00	100.00%	50,356.89		
02.08.04	VENTANA EXTERIOR Y MURO CORTINA														
02.08.04.01	SUM.E INST. VENTANA EXTERIOR CON CRISTALES LAMINADOS DE 6mm. FLUJO Y PROYECTANTES. PUERTA PIVOTANTE CON	un/d	1.00	7,392.51	7,392.51						1.00	100.00%	7,392.51		
02.08.04.02	SUM.E INST. VENTANA EXTERIOR CON CRISTALES LAMINADOS DE 6mm. FLUJO Y PROYECTANTES. PUERTA DOBLE BATENTE CON CRISTAL TEM	un/d	1.00	14,992.38	14,992.38						1.00	100.00%	14,992.38		
02.08.04.03	SUM.E INST. VENTANA EXTERIOR CON CRISTALES LAMINADOS DE 6mm. FLUJO Y PROYECTANTES. PUERTA DOBLE BATENTE CON CRISTAL TEM	un/d	1.00	8,704.79	8,704.79						1.00	100.00%	8,704.79		
02.08.04.04	SUM.E INST. VENTANA EXTERIOR CON CRISTALES LAMINADOS DE 6mm. FLUJO Y PROYECTANTES. PUERTA BATENTE CON CRISTAL TEM	un/d	1.00	30,262.50	30,262.50						1.00	100.00%	30,262.50		
02.08.04.05	SUM.E INST. VENTANA EXTERIOR CON CRISTALES LAMINADOS DE 6mm. FLUJO Y PROYECTANTES. PUERTA DOBLE BATENTE	un/d	1.00	25,129.12	25,129.12						1.00	100.00%	25,129.12		
02.08.04.06	SUM.E INST. VENTANA EXTERIOR CON CRISTALES LAMINADOS DE 6mm. FLUJO Y PROYECTANTES (6.43 x 3.44)	un/d	1.00	14,202.70	14,202.70						1.00	100.00%	14,202.70		
02.08.04.07	SUM.E INST. VENTANA EXTERIOR CON CRISTALES LAMINADOS DE 6mm. FLUJO Y PROYECTANTES. PUERTA BATENTE CON CRISTAL TEMPLADO DE	un/d	1.00	6,973.87	6,973.87						1.00	100.00%	6,973.87		
02.08.04.08	SUM.E INST. VENTANA EXTERIOR CON CRISTALES LAMINADOS DE 6mm. FLUJO Y PROYECTANTES. PUERTA BATENTE CON CRISTAL TEMPLADO DE	un/d	1.00	9,500.00	9,500.00	1.00	9,500.00		100.00%	9,500.00					
02.08.04.09	SUM.E INST. MUR. MURO CORTINA CON CRISTALES TEMPLADOS DE 6mm. FLUJO Y PROYECTANTES. PUERTAS DOBLES PIVOTANTES CON CRISTAL TE	un/d	1.00	345,778.97	345,778.97	0.55	190,178.43		55.00%	190,178.43	0.45	45.00%	155,600.54		
02.08.05	ESPEJOS														
02.08.05.01	SUM.E INST. ESPEJOS EMERALD 1x1 3.26x3.02 m.	un/d	203.00	114.14	23,170.42						203.00	100.00%	23,170.42		
02.08.05.02	SUM.E INST. ESPEJOS EMERALD 1x1 3.26x3.02 m. CON MARCHO CANAL DE ALUMINIO CDD 14346 Y BASTIDOR DE MADERA DE 7"x1"	un/d	50.00	244.43	12,221.50						50.00	100.00%	12,221.50		
02.08.06	VARIOS														
02.08.06.01	TABIQUE D+1500 CON CRISTAL TEMPLADO 10MM. PARANTE Y TRAVESAJE METALICO EN HALL DE ASCENSORES	un/d	1.00	3,660.68	3,660.68						1.00	100.00%	3,660.68		
02.08.06.02	BARANDA DE MADERA DE PENE, CIRCULAR DE 14" CON PARRALES DE ACERO INOXIDABLE DE 2"x1"	m	68.05	1,120.54	78,364.43						68.05	100.00%	78,364.43		
02.08.07	PUERTAS METALICAS Y HERRAJES														
02.08.07.01	PUERTAS CORTAFUEGO														
02.08.07.01	SUM.E INST. PCH-11 1.20x2.10m. PUERTAS CORTAFUEGO DE 1 HOJA BATENTE. LOS COMPONENTES DEBEN SER RESISTENTES AL FUEGO 60'	un/d	42.00	2,549.91	106,970.22	32.00	81,901.12	2.00	5,893.82	34.00	80.95%	80,594.94	8.00	10.00%	20,375.28
02.08.07.02	SUM.E INST. PCH-14 2.00x2.10m. PUERTAS CORTAFUEGO DE 1 HOJA BATENTE. LOS COMPONENTES DEBEN SER RESISTENTES AL FUEGO 60'	un/d	58.00	1,973.40	114,400.08	41.00	80,911.86	5.00	9,897.30	46.00	79.31%	90,778.16	12.00	20.00%	23,621.92
02.08.07.03	SUM.E INST. PCH-14 1.20x2.10m. PUERTAS CORTAFUEGO DE 1 HOJA BATENTE. LOS COMPONENTES DEBEN SER RESISTENTES AL FUEGO 60'	un/d	25.00	2,242.04	56,051.00	20.00	44,800.00								
02.08.07.04	SUM.E INST. PCH-14 1.20x2.10m. PUERTAS CORTAFUEGO DE 1 HOJA BATENTE. LOS COMPONENTES DEBEN SER RESISTENTES AL FUEGO 60'	un/d	1.00	2,274.00	2,274.00	1.00	2,274.00								
02.08.07.05	SUM.E INST. PCH-24 2.40x2.10m. PUERTAS CORTAFUEGO DE 2 HOJAS BATENTE. LOS COMPONENTES DEBEN SER RESISTENTES AL FUEGO 60'	un/d	9.00	8,916.26	72,137.04										
02.08.07.06	SUM.E INST. PCH-24 2.40x2.10m. PUERTAS CORTAFUEGO DE 2 HOJAS BATENTE. CON BARRA CRISTAL 6mm. COMPONENTES DE	un/d	1.00	9,040.32	9,040.32										
02.08.07.07	SUM.E INST. PCH-10 PUERTAS CORTAFUEGO DE 1 HOJA BATENTE. LOS COMPONENTES DEBEN SER RESISTENTES AL FUEGO 60'	un/d	80.00	1,843.12	148,658.50	74.00	136,300.88								
02.08.07.08	SUM.E INST. PCH-11 PUERTAS CORTAFUEGO DE 2 HOJAS BATENTE. LOS COMPONENTES DEBEN SER RESISTENTES AL FUEGO 60'	un/d	50.00	3,306.80	165,344.50	26.00	84,202.91	4.00	11,627.58	30.00	60.00%	95,827.37	17.00	34.00%	49,417.13

CONSORCIO SUPERVISOR GARAYAR

ING. GUERNINO RAUL MELGAR PAITA
SUPERVISOR



VALORIZACIÓN N° 35 : ARQUITECTURA

Periodo del 16 Ene al 17 Ene 21

"MEJORAMIENTO DE LOS SERVICIOS DE SALUD DEL HOSPITAL #2 CESAR GARAYAR GARCIA"

IGUITOS - MAYNAS - LORETO
GOBIERNO REGIONAL DE LORETO
CONSORCIO SALUD LORETO
SI 217.226.482.36

31.0002015
ARQUITECTURA
17 Ene 21

OBRA
UBICACION
ENTIDAD
CONTRATISTA
MONTO CONTRATADO
FECHA DE PRESUPUESTO
FORMULA POLINOMICA No 02
FECHA DE CORTE

CODIGO PARTIDA	DESCRIPCION / PARTIDA	METRADO		CONTRATUAL		ACUMULADO ANTERIOR		PRESENTE MES		ACUMULADO ACTUAL		SALDO			
		UNO	CANTIDAD	PUL	MONTO	METRADO	MONTO	METRADO	MONTO	METRADO	%	MONTO	METRADO	%	MONTO
02.11.26.01	PINTURA DE FLECHAS DIRECCIONALES COLOR BLANCO	und	14.00	29.43	412.07							14.00	100.00%	412.07	
02.11.26.02	LINAZA DE ENCAMBAMENTO DE 6.10 SE UTILIZARA PINTURA DE TRAFICO DE COLOR BLANCO	m	378.40	5.38	2,263.13							378.40	100.00%	2,263.13	
02.11.26.03	LINAZA GEOMETRICAL DE UTILIZARA PINTURA DE TRAFICO COLOR AMARILLO Y NEGRO	m	146.50	5.38	855.03							146.50	100.00%	855.03	
02.11.26.04	SE PINTADO NUMERO DE ESTACIONAMIENTOS SE UTILIZARA PINTURA DE TRAFICO COLOR AMARILLO Y NEGRO	und	132.00	20.02	3,943.44							132.00	100.00%	3,943.44	
02.11.26.05	PINTADO DE TORNILLAS DE UTILIZARA PINTURA DE TRAFICO COLOR AMARILLO	und	132.00	44.88	5,924.16							132.00	100.00%	5,924.16	
02.11.26.06	PINTADO AREA DE MENSURADOS. SE UTILIZARA PINTURA DE TRAFICO COLOR AMARILLO, BLANCO, AZUL	und	3.00	49.95	149.85							3.00	100.00%	149.85	
02.11.26.07	PINTADO DE BARRILES A 3.30M SE UTILIZARA PINTURA DE TRAFICO COLOR AMARILLO	m	560.04	7.98	4,516.00							560.04	100.00%	4,516.00	
02.12	VARIOS														
02.12.01	TAPA JUNTA DE ACERO PLANCHA LISA 3/16" EN CANALETA	m	33.90	153.56	5,214.00							33.90	100.00%	5,214.00	
02.12.02	TAPA JUNTA DE COMA SAM 105 SANTOPHENO O SIMILAR EN EXTERIORES.	m	164.70	189.77	28,314.12	65.88	10,525.65	65.88	40.00%	10,525.65	58.89	35.99%	15,788.47		
02.12.03	TAPA JUNTA DE ALUMINIO P.L.T. 2" O BORDOS DE COMA UNICOLOR 710 EN PISO	m	68.24	129.47	8,935.03	27.30	3,534.53	27.30	40.01%	3,534.53	40.94	59.99%	5,399.50		
02.12.04	TAPA JUNTA DE ALUMINIO P.L.T. 2" O BORDOS DE COMA UNICOLOR 710 EN MURD. COLUMNA Y/O PLACA	m	222.00	138.14	30,756.87	65.00	12,302.76	65.00	40.01%	12,302.76	122.10	100.00%	1,303.89		
02.12.05	TAPA JUNTA DE ALUMINIO P.L.T. 2" O BORDOS DE COMA UNICOLOR 710 EN VIGA. CIELORRISO, FALSO CIELORRISO	m	100.10	10.55	1,303.65							100.10	100.00%	1,303.65	
02.12.06	SELLO DE ASFALTO, E = 2" EN JUNTA SIMBRICA	m	478.10	7.15	3,424.12							478.10	100.00%	3,424.12	
02.12.07	SELLO DE ASFALTO CON RELLENO DE POLIESTIRENO EXPANDIDO. E = 1". H = 0.25 M	m	1,014.00	220.01	223,202.56							1,014.00	100.00%	223,202.56	
02.12.08	PROTECTOR PARA CAMELLA PREFABRICADO	und	213.00	118.50	25,251.15							213.00	100.00%	25,251.15	
02.12.09	PROTECTOR DE EDIFICIOS. DE 1/2" IPC O SIMILAR. H = 1.20 M	m	803.00	13.34	11,798.89							803.00	100.00%	11,798.89	
02.12.10	CANTONERA DE ALUMINIO 2 1/2" (COD. RA274)	m	500.42	20.30	20,047.79	842.40	19,027.92	18.02	419.87	800.42	100.00%	20,047.79	2,472.50	37,779.50	
02.12.11	CANALETA MEDA CANA DE CEMENTO IMPERMEABILIZANTE. ANCHO = 3.15 M	m	2,472.50	15.26	37,779.50							2,472.50	100.00%	37,779.50	
02.12.12	PROVISION Y SEMBRADO DE GRAS	m ²	2,472.50	15.26	37,779.50							2,472.50	100.00%	37,779.50	
02.12.13	SUMINISTRO E INSTALACION DE SOPORTE PARA LAMPARA QUIRURGICA	und	3.00	16,221.73	48,665.19							3.00	100.00%	48,665.19	
02.12.14	CANTONERA DE ALUMINIO	und	79.20	31.30	2,478.96							79.20	100.00%	2,478.96	
02.12.15	ESTRUCTURA DE MADERA TORNILLO PARA COBERTURA DE TEJA ANCHA	und	1.00	100,978.69	100,978.69	0.70	70,402.08	0.70	70.00%	70,402.08	0.30	30.00%	30,576.61		
02.12.16	ESTRUCTURA DE MADERA TORNILLO PARA COBERTURA DE TEJA ANCHA	m ²	24.00	1,398.18	33,556.32	23.00	32,158.14	0.40	559.27	23.40	97.50%	32,717.41	0.60	2.50%	3,838.91
02.12.17	LIMPIEZA PERMANENTE DE OBRA	und	1.00	3,776.89	3,776.89							1.00	100.00%	3,776.89	
02.12.18	LIMPIEZA FINAL DE OBRA	und	1.00	22,200.50	22,200.50							1.00	100.00%	22,200.50	
02.12.19	RECONSTRUCCION DE GRUPO ELECTROGENO (PARTE DE ACEROS Y FERRIS EN G)	und	1.00	13,400.34	13,400.34							1.00	100.00%	13,400.34	
02.13	SEÑALIZACION DE SUBESTACION ELCTRICA														
02.13.01	LETREOS	und	1.00	13,400.34	13,400.34							1.00	100.00%	13,400.34	
02.13.01.01	SE-01 LETREO CORPOREO EN NOMBRE DE HOSPITAL	und	1.00	5,207.27	5,207.27							1.00	100.00%	5,207.27	
02.13.01.02	SE-02 LETREO DE INGRESO EXTERIOR DE EMERGENCIA	und	1.00	3,656.90	3,656.90							1.00	100.00%	3,656.90	
02.13.01.03	SE-03 LETREO CORPOREO DE EMERGENCIA	und	4.00	5,027.27	20,109.08							4.00	100.00%	20,109.08	
02.13.01.04	SE-04 LETREO DE INGRESO EXTERIOR DE EMERGENCIA	und	1.00	3,656.90	3,656.90							1.00	100.00%	3,656.90	
02.13.01.05	SE-05 LETREO CORPOREO DE EMERGENCIA	und	4.00	155.17	620.68							4.00	100.00%	620.68	
02.13.01.06	SE-06 LETREO LUMINOSO PARA IDENTIFICAR PUERTAS DE ACCESO EXTERIOR	und	6.00	74.74	448.44							6.00	100.00%	448.44	
02.13.02	SEÑAL ORIENTATIVA - INICIAIVA	und	6.00	74.74	448.44							6.00	100.00%	448.44	
02.13.02.01	SI-01 DIRECTORIO HALL PRINCIPAL ADOSADO	und	20.00	124.19	2,483.80							20.00	100.00%	2,483.80	
02.13.02.02	SI-02 LETREO HALL DE ASCENSORES	und	4.00	124.19	496.76							4.00	100.00%	496.76	
02.13.02.03	SI-03 INDIATIVO DE PASADIZOS	und	11.00	74.74	822.14							11.00	100.00%	822.14	
02.13.02.04	SI-04 INDIATIVO COLGANTE DE LUMINARIO HUNGRIERAL	und	40.00	40.54	1,621.60							40.00	100.00%	1,621.60	
02.13.02.05	SI-05 INDIATIVO ADOSADO DE PASADIZOS	und	31.00	37.40	1,169.33							31.00	100.00%	1,169.33	
02.13.02.06	SI-06 INDIATIVO COLGANTE 120 X 30 CM	und	320.00	40.54	12,972.80							320.00	100.00%	12,972.80	
02.13.03	SEÑAL NORMATIVAS	und	320.00	40.54	12,972.80							320.00	100.00%	12,972.80	
02.13.03.01	SI-07 INDIATIVO ADOSADO 20 X 40 CM	und	250.00	48.87	12,218.50							250.00	100.00%	12,218.50	
02.13.03.02	SI-08 INDIATIVO TIPO BANHIERA DE 20 X 40 CM	und	17.00	42.54	723.18							17.00	100.00%	723.18	
02.13.03.03	SI-09 INDIATIVO ADOSADO DE 40 X 25 CM	und	6.00	40.54	243.24							6.00	100.00%	243.24	
02.13.03.04	SI-10 INDIATIVO TIPO BANHIERA 35 X 30 CM	und	167.00	40.54	6,770.18							167.00	100.00%	6,770.18	
02.13.03.05	SI-11 INDIATIVO ADOSADO 20 X 30 CM	und	289.00	40.54	11,716.06							289.00	100.00%	11,716.06	
02.13.03.06	SI-12 INDIATIVO ADOSADO 20 X 25 CM	und	60.00	74.74	4,484.40							60.00	100.00%	4,484.40	
02.13.03.07	SI-14 PORTAOMBIRES DE PACIENTES Y CONSULTORIOS ADOSADOS	und	168.00	143.39	24,089.52							168.00	100.00%	24,089.52	
02.13.03.08	SI-15 INDIATIVO	und	1.00	758.03	758.03							1.00	100.00%	758.03	
02.13.04	SEÑAL DE TRAFITO	und	1.00	758.03	758.03							1.00	100.00%	758.03	
02.13.04.01	E1 - ESTACIONAMIENTO PUBLICO	und	1.00	758.03	758.03							1.00	100.00%	758.03	
02.13.04.02	E1A - ESTACIONAMIENTO PARA PERSONAL AUTOPROTEGIDO	und	1.00	758.03	758.03							1.00	100.00%	758.03	
02.13.04.03	E2 - ESTACIONAMIENTO EXCLUSIVO AMPLIACION	und	3.00	758.03	2,274.09							3.00	100.00%	2,274.09	
02.13.04.04	E3 - PROMINENTE ESTACION	und	3.00	758.03	2,274.09							3.00	100.00%	2,274.09	
02.13.04.05	E4 - ESTACIONAMIENTO EXCLUSIVO PARA DISCAPACITADOS	und	3.00	758.03	2,274.09							3.00	100.00%	2,274.09	
02.13.05	SEÑAL DE SEGURIDAD	und	1.00	758.03	758.03							1.00	100.00%	758.03	

CONSULTA SUPERVISOR GARAYAR

CONSORCIO SALUD LORETO
RUBEN TORO RUIZ
RAUL MELGAR PAITA



VALORIZACION N° 35 : ARQUITECTURA

Periodo del 10 Ene al 17-Ene-21

"MEJORAMIENTO DE LOS SERVICIOS DE SALUD DEL HOSPITAL II-2 CESAR GARAYAR GARCIA"
 RUITOS - MAYNAS - LORETO
 GOBIERNO REGIONAL DE LORETO
 CONSORCIO SALUD LORETO
 M. 217.226.482.36
 31800015
ARQUITECTURA
 17-Ene-21

UBICACION
 ENTIDAD
 CONTRATISTA
 MONTO CONTRATADO
 FECHA DE PRESUPUESTO
 FORMULA POLINOMICA No 02
 FECHA DE CORTE

CODIGO PARTIDA	DESCRIPCION / PARTIDA	METRADO		CONTRACTUAL		ACUMULADO ANTERIOR		PRESENTE MES		ACUMULADO ACTUAL		SALDO		
		UNG	CANTIDAD	P.U.	MONTO	METRADO	MONTO	METRADO	MONTO	METRADO	%	MONTO	METRADO	MONTO
02.13.02.01	SERVILIOS ATENDIDAS	UNO	574,00	6,75	3.874,50							574,00	100,00%	3.874,50
02.14	EXTINGUIDORES													
02.14.01	EXTINGUIDOR DE INCENDIOS CO2-1KG	UNO	30,00	190,00	7.100,00							30,00	100,00%	7.100,00
02.14.02	EXTINGUIDOR DE INCENDIOS CO2-2,5KG	UNO	17,00	175,00	2.975,00							17,00	100,00%	2.975,00
02.14.03	EXTINGUIDOR DE INCENDIOS CO2-3,5KG	UNO	55,00	165,00	9.275,00							55,00	100,00%	9.275,00
02.14.04	EXTINGUIDOR DE INCENDIOS KACE 2,5KG	UNO	3,00	165,00	555,00							3,00	100,00%	555,00
02.14.05	EXTINGUIDOR DE INCENDIOS INDICANTE SENS	UNO	2,00	195,00	390,00							2,00	100,00%	390,00
02.15	MOBILIARIO													
02.15.01	MUEBLES MODULARES													
02.15.01.01	MB-A - MUEBLE ALTO PROF. 40CM. SEGUN DISEÑO DE ARQUITECTURA	023	50,00	707,37	35.368,50							50,00	100,00%	35.368,50
02.15.01.02	MB-A - MUEBLE BAJO LINEAL CON SERPIANACION DE VITRO PARA ATENCION. SEGUN DISEÑO DE ARQUITECTURA.	023	10,00	1.091,59	10.915,90							10,00	100,00%	10.915,90
02.15.01.03	MB-2A - MUEBLE BAJO LINEAL PARA ATENCION. SEGUN DISEÑO DE ARQUITECTURA.	023	33,00	1.061,06	35.034,98							33,00	100,00%	35.034,98
02.15.01.04	MB-3A - MUEBLE BAJO LINEAL PARA EMPOTRAR LAVADERO. PROF. 10 CM. SEGUN DISEÑO DE ARQUITECTURA.	023	96,00	2.132,12	203.723,52							96,00	100,00%	203.723,52
02.15.01.05	MB-4 - MUEBLE BAJO PARA TRABAJO TECNICO. PROF. 10 CM. SEGUN DISEÑO DE ARQUITECTURA.	023	3,00	735,80	2.207,40							3,00	100,00%	2.207,40
02.15.01.06	MB-4 - MUEBLE BAJO LINEAL PARA EMPOTRAR LAVADERO. PROF. 75CM. SEGUN DISEÑO DE ARQUITECTURA.	023	8,00	972,64	7.781,12							8,00	100,00%	7.781,12
02.15.01.07	MB-4 - MUEBLE BAJO EN "L" PARA EMPOTRAR LAVADERO. PROF. 75CM. SEGUN DISEÑO DE ARQUITECTURA.	023	6,00	1.035,10	6.210,60							6,00	100,00%	6.210,60
02.15.01.08	MB-5C - MUEBLE BAJO EN "U" PARA EMPOTRAR LAVADERO. PROF. 75CM. SEGUN DISEÑO DE ARQUITECTURA.	023	4,00	1.003,16	4.012,64							4,00	100,00%	4.012,64
02.15.01.09	MB-6 - MUEBLE BAJO PARA ENTREGA Y RECEPCION DE MATERIALES. PROF. 85CM. SEGUN DISEÑO DE ARQUITECTURA.	023	13,00	1.503,17	19.541,21							13,00	100,00%	19.541,21
02.15.01.10	MB-7 - MUEBLE BAJO LINEAL PROF. 75CM. SEGUN DISEÑO DE ARQUITECTURA. ARQUITECTURA.	023	3,00	1.567,38	4.702,14							3,00	100,00%	4.702,14
02.15.01.11	MB-8A - MUEBLE DE TRABAJO LINEAL EN INFORMATICA. PROF. 10CM. SEGUN DISEÑO DE ARQUITECTURA.	023	5,00	840,01	4.200,05							5,00	100,00%	4.200,05
02.15.01.12	MT-1 - MESA DE TRABAJO MURAL CIERPESA INFERIOR DE ACERO INOXIDABLE. MEDIDAS: 1000X700X900MM	023	2,00	530,53	1.061,06							2,00	100,00%	1.061,06
02.15.01.13	MT-11 - MESA DE TRABAJO MURAL CIERPESA INFERIOR DE ACERO INOXIDABLE. MEDIDAS: 1000X700X900MM	023	3,00	618,15	1.854,45							3,00	100,00%	1.854,45
02.15.01.14	MT-12 - MESA DE TRABAJO MURAL CIERPESA INFERIOR DE ACERO INOXIDABLE. MEDIDAS: 1200X700X900MM	023	3,00	707,37	2.122,11							3,00	100,00%	2.122,11
02.15.01.15	MT-13 - MESA DE TRABAJO MURAL CIERPESA INFERIOR DE ACERO INOXIDABLE. MEDIDAS: 1200X700X900MM	023	3,00	840,01	2.520,03							3,00	100,00%	2.520,03
02.15.01.16	MT-14 - MESA DE TRABAJO MURAL CIERPESA INFERIOR DE ACERO INOXIDABLE. MEDIDAS: 1400X700X900MM	023	1,00	884,22	884,22							1,00	100,00%	884,22
02.15.01.17	MT-15 - MESA DE TRABAJO MURAL CIERPESA INFERIOR DE ACERO INOXIDABLE. MEDIDAS: 1500X700X900MM	023	3,00	1.051,51	3.154,53							3,00	100,00%	3.154,53
02.15.01.18	MT-16 - MESA DE TRABAJO MURAL CIERPESA INFERIOR DE ACERO INOXIDABLE. MEDIDAS: 1600X700X900MM	023	2,00	1.237,00	2.474,00							2,00	100,00%	2.474,00
02.15.01.19	MT-18 - MESA DE TRABAJO MURAL CIERPESA INFERIOR DE ACERO INOXIDABLE. MEDIDAS: 1800X700X900MM	023	1,00	1.414,75	1.414,75							1,00	100,00%	1.414,75
02.15.01.20	MA-1 - BANCO DE MUECRA PARA VESTUARIO	023	8,00	88,42	707,36							8,00	100,00%	707,36
02.15.01.21	MA-2 - BANCO DE CONCRETO PARA VESTUARIO	023	60,00	707,37	42.442,20							60,00	100,00%	42.442,20
02.15.01.22	MA - ARMARIO PARA COLGAR DE MELANINE DE 2 DIVISIONES Y PUERTAS CORRIDAS	023	8,00	751,58	6.012,64							8,00	100,00%	6.012,64
02.15.01.23	MO-1 - MESA DE TRABAJO A PARED DE SECCIONHE DE ACERO INOXIDABLE. MEDIDAS: 1100X700X900MM	023	2,00	1.051,51	2.103,02							2,00	100,00%	2.103,02
02.15.01.24	MO-15 - MESA DE TRABAJO A PARED DE SECCIONHE DE ACERO INOXIDABLE. MEDIDAS: 1500X700X900MM	023	1,00	1.255,33	1.255,33							1,00	100,00%	1.255,33
02.15.01.25	CLOSET DE DORMITORIO EMPOTRADO 3,48 X 0,3 X 0,43 X 0,03 X 1,0	023	80,00	473,15	37.852,00							80,00	100,00%	37.852,00
02.15.01.26	CLOSET DE DORMITORIO EMPOTRADO 1,92 X 0,45 X 0,35 X 1,0 M	023	4,00	1.145,06	4.580,24							4,00	100,00%	4.580,24
02.15.01.27	TRANSFER													
02.15.01.27.01	D45 - SUMINISTRO E INSTALACION DE TRANSFER (CAMBIO DE CAMILLAS)	023	1,00	75.122,91	75.122,91							1,00	100,00%	75.122,91
02.15.01.28	ESTANTERIAS													
02.15.01.28.01	MS-1 - ESTANTERIA DE ACERO INOXIDABLE DE 01 CUERPO 03 DIVISIONES	023	60,00	1.942,74	116.564,40							60,00	100,00%	116.564,40
02.15.01.28.02	MS-2 - ESTANTERIA DE ACERO INOXIDABLE DE 01 CUERPO 03 DIVISIONES	023	48,00	2.239,10	107.076,80							48,00	100,00%	107.076,80
02.15.01.28.03	MS-3 - ESTANTERIA METALICA DE ANILLOS MANAJEADAS DE 01 CUERPO 03 ANILLOS	023	60,00	573,72	34.423,20							60,00	100,00%	34.423,20
02.15.01.28.04	MS-4 - ESTANTERIA METALICA DE ANILLOS MANAJEADAS DE 1,20 X 0,45 M	023	17,00	626,62	10.652,54							17,00	100,00%	10.652,54
02.15.01.28.05	MS-5 - ESTANTERIA METALICA DE 1,20 X 0,45 M	023	4,00	733,40	2.933,60							4,00	100,00%	2.933,60
02.15.01.29	ACCESORIOS VARIOS													
02.15.01.29.01	M-3 - COLGADOR DOBLE CROMADO	UNO	44,00	30,49	1.341,56							44,00	100,00%	1.341,56
02.15.01.29.02	M-4 - BARRA EMPOTRADA PARA CONTORNOS	UNO	50,00	149,12	7.456,00							50,00	100,00%	7.456,00
02.15.01.29.03	M-5 - BARRA EMPOTRADA DE TUBO PARA DISCAPACITADOS EN INODORO	UNO	8,00	418,67	3.349,36							8,00	100,00%	3.349,36
02.15.01.29.04	M-11 - BARRA DE APCHO PARA DISCAPACITADOS EN URINARIOS	023	8,00	327,54	2.620,32							8,00	100,00%	2.620,32
02.15.01.29.05	M-12 - BARRA DE APCHO PARA DISCAPACITADOS EN LAVABANDOS	023	20,00	374,09	7.481,80							20,00	100,00%	7.481,80
02.15.01.29.06	M-13 - COLGADOR DE BALETAS	023	5,00	46,57	232,85							5,00	100,00%	232,85
02.15.01.29.07	E-77 - BARRA DE PROTECCION PARA INODORO	023	3,00	403,04	1.209,12							3,00	100,00%	1.209,12
02.15.01.29.08	E-78 - BARRA DE PROTECCION PARA DUCHA	023	50,00	236,80	11.840,00							50,00	100,00%	11.840,00
02.15.01.29.09	E-79 - TUBO PARA COLGAR CAMISE	023	1,00	160,00	160,00							1,00	100,00%	160,00
02.15.01.29.10	E-80 - TUBO PARA COLGAR CAMISE	023	1,00	215,32	215,32							1,00	100,00%	215,32
02.15.01.29.11	M-53 - PAREDES PARA DEPÓSITO	023	2,00	407,05	814,10							2,00	100,00%	814,10
02.16.01	ETAPA DE CONSTRUCCION													

SEGURO SUPERVISOR GARAYAR

SEGURO DE RESPONSABILIDAD CIVIL
 SEGURO DE RESPONSABILIDAD CIVIL
 SEGURO DE RESPONSABILIDAD CIVIL



VALORIZACIÓN N° 35 : ARQUITECTURA

Periodo del 16-Ene al 17-Ene-21

"MEJORAMIENTO DE LOS SERVICIOS DE SALUD DEL HOSPITAL II-2 CESAR GARAYAR GARCIA".
 IQUITOS - MAYNAS - LORETO
 GOBIERNO REGIONAL DE LORETO
 CONSORCIO SALUD LORETO
 SI. 217.228.482.39
 31/02/2015
ARQUITECTURA
 17-Ene-21

OBRA:
 LIBERACION
 ENTIDAD:
 CONTRATISTA:
 MONTO CONTRATADO:
 FECHA DE PRESUPUESTO:
 FORMULA POLINOMICA No 02
 FECHA DE COORTE:

CODIGO PARTIDA	DESCRIPCION / PARTIDA	METRADO		CONTRACTUAL		ACUMULADO ANTERIOR		PRESENTE MES		ACUMULADO ACTUAL		SALDO			
		UND	CANTIDAD	P.U.	MONTO	METRADO	MONTO	METRADO	MONTO	METRADO	%	MONTO	METRADO	%	MONTO
02.16.01.01	MEASURAS DE CONTROL DE IMPACTOS AMBIENTALES POR CAMBIO EN EL RELIEVE DEL SUELO	mes	24.00	1,970.23	47,285.52	20.00	45,315.29			23.00	95.03%	45,315.29	1.00	4.17%	1,970.23
02.16.01.01.01	PLAN DE CONTROL DE SEÑALIZACION PARA TRAFICO DE MAQUINARIAS Y VEHICULOS	mes	24.00	826.59	19,837.00	20.00	19,011.34			23.00	95.03%	19,011.34	1.00	4.17%	826.59
02.16.01.01.02	MEASURAS DE CONTROL DE IMPACTOS AMBIENTALES POR CONTAMINACION DE AIRE	mes	24.00	428.91	9,226.12	20.00	9,226.12			23.00	100.00%	9,226.12			
02.16.01.01.02.01	CONTROL DE LA CONTAMINACION DEL AIRE	mes	24.00	428.91	9,226.12	20.00	9,226.12			23.00	100.00%	9,226.12			
02.16.01.02.02	PROTECCION DE MATERIAL DESCARGADO EN RIUJAS	mes	9.00	150.42	902.52	6.00	902.52			6.00	100.00%	902.52			
02.16.01.02.03	ESTABLECIMIENTO DE PLANES DE RUTAS Y TIEMPOS PARA MINIMIZAR EL USO DE EQUIPOS	mes	20.00	1,092.02	21,840.40	19.00	21,731.20			19.00	95.00%	21,731.20	0.10	0.50%	109.20
02.16.01.02.04	COLOCACION DE MALLAS VERTICALES PARA EVITAR DISPERSION DE POLVO A LAS VIVIENDAS	mes	9.00	1,092.02	9,826.16	8.00	8,736.16			8.00	100.00%	8,736.16			
02.16.01.02.05	PROGRAMA DE MANTENIMIENTO PREVENTIVO DE LOS EQUIPOS Y MAQUINARIAS / MONITOREO AMBIENTAL	mes	11.00	9,503.00	105,413.33	11.00	105,413.33			11.00	100.00%	105,413.33			
02.16.01.02.06	PROGRAMA DE INSTALACION DE INFRAESTRUCTURA PORTATIL PARA TRABAJADORES	mes	12.00	1,317.00	15,804.72	12.00	15,804.72			12.00	100.00%	15,804.72			
02.16.01.03	MEASURAS DE CONTROL DE IMPACTO AMBIENTAL POR CONTAMINACION DEL AGUA	mes	12.00	1,317.00	15,804.72	12.00	15,804.72			12.00	100.00%	15,804.72			
02.16.01.03.01	CONTROL DE LA CONTAMINACION DEL AGUA Y MONITOREO AMBIENTAL	mes	12.00	1,317.00	15,804.72	12.00	15,804.72			12.00	100.00%	15,804.72			
02.16.01.04	MEASURAS DE CONTROL DE IMPACTOS AMBIENTALES POR RESIDUOS SOLIDOS	mes	12.00	900.34	10,912.08	12.00	10,912.08			12.00	100.00%	10,912.08			
02.16.01.04.01	RECIPIENTES PARA LA RECOLECCION DE LOS RESIDUOS EN ZONA TEMPORAL DE ALMACENAMIENTO PARA LOS RESIDUOS DE CONSTRUCCION	mes	12.00	900.34	10,912.08	12.00	10,912.08			12.00	100.00%	10,912.08			
02.16.01.04.02	DISPOSICION DE RESIDUOS PELIGROSOS Y NO PELIGROSOS SEGUN EL PMR EN LA ETAPA DE CONSTRUCCION	mes	12.00	900.34	10,912.08	12.00	10,912.08			12.00	100.00%	10,912.08			
02.16.01.04.03	REUTILIZACION DE RESIDUOS DE CONSTRUCCION (CANTARRILLAS, SOLAS DE CEMENTO, PLASTICO, ETC.)	mes	9.00	319.15	1,914.90	9.00	1,914.90			9.00	100.00%	1,914.90	0.10	0.83%	30.20
02.16.01.05	MEASURAS DE CONTROL POR IMPACTOS A LA SALUD Y SEGURIDAD	mes	24.00	585.00	14,150.40	23.50	13,855.50			23.50	97.92%	13,855.50	0.50	2.06%	294.90
02.16.01.05.01	INSPECCION OMBRA PARA VERIFICACION DEL CUMPLIMIENTO DEL USO DE EPPS Y LOS ACUERDOS DE PREVENCIÓN DE RIESGOS	mes	24.00	585.00	14,150.40	23.50	13,855.50			23.50	97.92%	13,855.50	0.50	2.06%	294.90
02.16.01.05.02	PREVENCIÓN ANTE MEDIDAS DE SEGURIDAD Y EN CASO DE EMERGENCIAS	mes	9.00	1,543.15	9,258.90	9.00	9,258.90			9.00	100.00%	9,258.90			
02.16.02	ETAPA DE OBRAS	gpb	1.00	9,224.88	9,224.88	1.00	9,224.88			1.00	100.00%	9,224.88			
02.16.02.01	MANTENIMIENTO Y LIMPIEZA DE EXTERIORES DE OBRA	gpb	1.00	9,224.88	9,224.88	1.00	9,224.88			1.00	100.00%	9,224.88			
02.16.03	ETAPA DE OBRAS Y MANTENIMIENTO	gpb	1.00	9,224.88	9,224.88	1.00	9,224.88			1.00	100.00%	9,224.88			
02.16.03.01	PLAN DE CONTINGENCIAS	mes	3.00	2,063.00	6,190.80	3.00	6,190.80			3.00	100.00%	6,190.80			
02.16.03.01.01	CAPACITACION DE EDUCACION AMBIENTAL	mes	3.00	2,063.00	6,190.80	3.00	6,190.80			3.00	100.00%	6,190.80			
02.16.03.01.02	REPORTES DE INCIDENTES Y COMUNICACION	gpb	1.00	9,796.02	9,796.02	0.97	9,502.14			0.97	97.00%	9,502.14	0.03	3.00%	293.88
02.16.03.02	PLAN DE MANEJO DE RIESGOS	gpb	1.00	10,504.04	10,504.04	0.97	10,180.50			0.97	97.00%	10,180.50	0.03	3.00%	323.54
02.16.03.02.01	ALMACENAMIENTO, RECOLECCION Y TRANSPORTE	gpb	1.00	10,504.04	10,504.04	0.97	10,180.50			0.97	97.00%	10,180.50	0.03	3.00%	323.54
	COSTO DIRECTO			S/.	26,114,293.41		15,166,243.98			514,745.68		15,680,989.66			10,433,305.47
	GASTOS GENERALES			14.00%	3,655,997.73		2,525,340.52			76,948.59		2,599,000.10			1,550,578.89
	UTILIDAD			3.00%	783,429.00		454,382.82			15,442.37		470,429.09			217,959.16
	SUB-TOTAL			S/.	30,786,299.94		17,879,571.82			606,836.63		18,486,408.47			12,239,883.52
	I.S.V.			10.00%	5,541,532.19		3,218,322.03			100,230.59		3,327,953.52			2,213,173.03
	TOTAL			S/.	36,327,832.13		21,097,893.75			716,067.22		21,813,961.09			14,513,062.55

CONSORCIO SUPERVISOR GARAYAR

[Handwritten signature]
 RAUL MELGAR RUIZ
 JEFE DE SUPERVISOR



000626



Proyecto:

"MEJORAMIENTO DE LOS SERVICIOS DE SALUD DEL HOSPITAL II-2 CESAR GARAYAR GARCIA DISTRITO DE IQUITOS, PROVINCIA DE MAYNAS, DEPARTAMENTO DE LORETO"

**VALORIZACION No35
ENERO 2021**

Revisión:

VALORIZACIÓN DE INSTALACIONES SANITARIAS



VALORIZACION N° 35 : INSTALACIONES SANITARIAS

Período del 16 Ene al 17 Ene 21

"MEJORAMIENTO DE LOS SERVIDORES DE SALUD DEL HOSPITAL II-2 CESAR GARAYAR GARCIA"

IGUITOS - MATYNAS - LORETO

GOBIERNO REGIONAL DE LORETO

DOMINGORO SALADO LORETO

SI 217.225.482.36

314900019

INSTALACIONES SANITARIAS

17-Ene-21

OBRA
UBICACION
ENTIDAD
CONTRATISTA
MONTO CONTRATADO
FECHA DE PRESUPUESTO
FORMULA POLINOMICA No 03
FECHA DE CORTE

CODIGO PARTIDA	DESCRIPCION / PARTIDA	M E T R O D O		CONTRACTUAL		ACUMULADO ANTERIOR		PRESENTE MES		ACUMULADO ACTUAL		BALDO	
		UNO	CANTIDAD	KIL.	MONTO	METRAO	MONTO	METRAO	MONTO	METRAO	%	MONTO	
03.02.05	ACCESORIOS DE REDES DE AGUA												
03.02.05.01	CODO DE COBRE 1/2" X 90°	023	1,418.00	56.16	79,091.04	1,419.00	79,091.04			1,419.00	100.00%	79,091.04	
03.02.05.02	CODO DE COBRE 3/4" X 90°	024	92.00	58.27	5,309.84	97.00	5,309.49	4.00	233.00	91.00	98.91%	5,302.57	1.00
03.02.05.03	CODO DE COBRE 1" X 90°	025	151.00	59.12	8,927.12	149.00	8,931.52			146.00	96.69%	8,631.52	5.00
03.02.05.04	CODO DE COBRE 1 1/2" X 90°	026	1,002.00	62.91	52,926.62	1,002.00	52,935.62			1,002.00	100.00%	52,935.62	
03.02.05.05	CODO DE COBRE 2" X 90°	027	25.00	63.29	3,394.68	52.00	3,394.68			52.00	100.00%	3,394.68	
03.02.05.06	CODO DE COBRE 2 1/2" X 90°	028	67.00	76.42	6,648.54	65.00	6,495.70			65.00	97.16%	6,495.70	2.00
03.02.05.07	CODO DE COBRE 3" X 90°	029	12.00	79.75	957.00	12.00	957.00			12.00	100.00%	957.00	
03.02.05.08	CODO DE COBRE 3 1/2" X 90°	030	9.00	122.86	1,095.69	9.00	1,097.59			9.00	100.00%	1,097.59	
03.02.05.09	CODO DE COBRE 4" X 90°	031	16.00	61.12	1,462.16	16.00	1,462.16			16.00	100.00%	1,462.16	
03.02.05.10	TEE DE COBRE 1/2"	032	936.00	72.93	68,262.48	936.00	68,262.48			936.00	100.00%	68,262.48	
03.02.05.11	TEE DE COBRE 3/4"	033	73.00	76.44	5,560.12	71.00	5,427.24			71.00	97.26%	5,427.24	2.00
03.02.05.12	TEE DE COBRE 1"	034	101.00	91.52	9,243.52	99.00	8,998.96			99.00	97.20%	8,998.96	3.00
03.02.05.13	TEE DE COBRE 1 1/4"	035	991.00	92.39	90,634.59	991.00	90,634.59			991.00	100.00%	90,634.59	
03.02.05.14	TEE DE COBRE 1 1/2"	036	75.00	91.94	8,895.50	73.00	6,711.62			73.00	97.33%	6,711.62	2.00
03.02.05.15	TEE DE COBRE 2"	037	75.00	112.41	8,343.16	70.00	6,943.16			70.00	100.00%	6,943.16	
03.02.05.16	TEE DE COBRE 2 1/2"	038	13.00	116.20	1,508.60	12.00	1,392.00			12.00	92.31%	1,392.00	1.00
03.02.05.17	TEE DE COBRE 3"	039	10.00	131.22	1,312.20	10.00	1,312.20			10.00	100.00%	1,312.20	
03.02.05.18	TEE DE COBRE 4"	040	14.00	141.79	1,995.06	13.00	1,843.27			13.00	92.86%	1,843.27	1.00
03.02.05.19	REDUCCION DE COBRE 3/4" - 1/2"	041	201.00	23.39	11,736.39	193.00	11,203.27			193.00	96.02%	11,203.27	8.00
03.02.05.20	REDUCCION DE COBRE 1" - 1/2"	042	25.00	61.43	1,535.75	24.00	1,474.32			24.00	96.00%	1,474.32	1.00
03.02.05.21	REDUCCION DE COBRE 1 1/4" - 1"	043	37.00	62.53	2,350.61	36.00	2,233.55			36.00	94.59%	2,233.55	2.00
03.02.05.22	REDUCCION DE COBRE 1 1/2" - 1"	044	151.00	26.35	3,969.99	152.00	8,869.40			152.00	96.02%	8,869.40	5.00
03.02.05.23	REDUCCION DE COBRE 1 1/4" - 3/4"	045	105.00	62.24	6,591.44	103.00	6,492.72			103.00	97.17%	6,492.72	3.00
03.02.05.24	REDUCCION DE COBRE 1 1/2" - 1"	046	312.00	63.49	19,808.08	305.00	19,364.45			305.00	97.76%	19,364.45	7.00
03.02.05.25	REDUCCION DE COBRE 1 1/2" - 1 1/4"	047	10.00	53.87	538.70	10.00	538.70			10.00	100.00%	538.70	
03.02.05.26	REDUCCION DE COBRE 1 1/2" - 1 1/2"	048	14.00	63.18	892.52	13.00	823.14			13.00	92.86%	823.14	1.00
03.02.05.27	REDUCCION DE COBRE 1 1/2" - 1 1/4"	049	25.00	65.11	1,577.75	24.00	1,514.64			24.00	96.00%	1,514.64	1.00
03.02.05.28	REDUCCION DE COBRE 1 1/2" - 1 1/4"	050	156.00	62.32	10,251.96	156.00	9,992.32			156.00	98.11%	9,992.32	3.00
03.02.05.29	REDUCCION DE COBRE 2" - 1 1/2"	051	9.00	69.99	629.74	9.00	629.74			9.00	100.00%	629.74	
03.02.05.30	REDUCCION DE COBRE 2" - 1"	052	3.00	74.27	222.81	3.00	222.81			3.00	100.00%	222.81	
03.02.05.31	REDUCCION DE COBRE 2" - 1 1/4"	053	2.00	74.57	149.34	2.00	149.34			2.00	100.00%	149.34	
03.02.05.32	REDUCCION DE COBRE 2" - 1 1/2"	054	70.00	71.37	4,995.90	68.00	4,853.16			68.00	97.14%	4,853.16	2.00
03.02.05.33	TAPON HEMBRA 1/2" CR	055	375.00	3.98	3,482.53	375.00	3,482.53			375.00	100.00%	3,482.53	
03.02.05.34	TAPON HEMBRA 1" CR	056	36.00	3.99	151.24	36.00	143.29			36.00	94.74%	143.29	2.00
03.02.05.35	TAPON HEMBRA 1 1/4" CR	057	33.00	3.72	145.38	37.00	137.64			37.00	94.87%	137.64	2.00
03.02.05.36	TAPON HEMBRA 1 1/2" CR	058	3.00	3.33	9.99	3.00	9.99			3.00	100.00%	9.99	
03.02.06	VALVULAS												
03.02.06.01	VALVULA COMPUERTA DE BRONCE DE 1/2"	061	306.00	58.47	18,008.76	308.00	18,008.76			308.00	100.00%	18,008.76	
03.02.06.02	VALVULA COMPUERTA DE BRONCE DE 3/4"	062	46.00	76.69	3,591.12	46.00	3,591.12			46.00	100.00%	3,591.12	
03.02.06.03	VALVULA COMPUERTA DE BRONCE DE 1"	063	6.00	76.33	457.98	6.00	457.98			6.00	100.00%	457.98	
03.02.06.04	VALVULA COMPUERTA DE BRONCE DE 1 1/4"	064	233.00	113.54	26,478.12	231.00	26,250.94			231.00	99.14%	26,250.94	2.00
03.02.06.05	VALVULA COMPUERTA DE BRONCE DE 1 1/2"	065	46.00	132.23	6,295.56	44.00	5,994.12			44.00	95.65%	5,994.12	2.00
03.02.06.06	VALVULA COMPUERTA DE BRONCE DE 2"	066	50.00	181.94	9,097.00	48.00	8,728.32			48.00	96.00%	8,728.32	2.00
03.02.06.07	VALVULA COMPUERTA DE BRONCE DE 2 1/2"	067	7.00	296.10	2,072.70	7.00	2,072.70			7.00	100.00%	2,072.70	
03.02.06.08	VALVULA COMPUERTA DE BRONCE DE 4"	068	1.00	856.09	856.09	1.00	856.09			1.00	100.00%	856.09	
03.02.06.09	Llave de freno con orificio de 1/2"	069	1.00	42.16	42.16	1.00	42.16			1.00	100.00%	42.16	
03.02.06.10	CAJA P/ VALVULA 25 X 25 CM	070	226.00	42.96	8,571.60	226.00	3,892.29	50.00	2,375.10	153.00	73.56%	6,265.39	56.00
03.02.06.11	CAJA P/ VALVULA 25 X 25 CM	071	1.00	54.59	54.59	1.00	54.59			1.00	100.00%	54.59	
03.02.06.12	CAJA P/ VALVULA 25 X 25 CM	072	233.00	53.82	13,038.00	61.00	3,343.02	97.00	5,892.54	158.00	67.81%	9,451.56	75.00
03.02.07	PREZAS VARAS												
03.02.07.01	COLADOR PARA UNA TUBERIA 1/2" TIPO GOTA O SIMILAR	073	658.00	30.84	20,368.52	658.00	20,296.64			658.00	99.70%	20,296.64	61.00
03.02.07.02	COLADOR PARA UNA TUBERIA 3/4" TIPO GOTA O SIMILAR	074	146.00	35.04	5,185.90	144.00	5,045.70			144.00	97.30%	5,045.70	4.00
03.02.07.03	COLADOR PARA UNA TUBERIA 1" TIPO GOTA O SIMILAR	075	48.00	36.04	1,823.92	47.00	1,797.88			47.00	97.92%	1,797.88	1.00
03.02.07.04	COLADOR PARA UNA TUBERIA 1 1/2" TIPO GOTA O SIMILAR	076	587.00	42.24	23,523.48	587.00	23,523.48			587.00	100.00%	23,523.48	
03.02.08	JIUNTAS												
03.02.08.01	JIUNTA DE EXPANSION PARA TUB. DE COBRE DE 1 1/2"	077	2.00	79.56	159.10	2.00	159.10			2.00	100.00%	159.10	
03.02.08.02	JIUNTA DE EXPANSION PARA TUB. DE COBRE DE 2"	078	2.00	93.57	187.14	2.00	187.14			2.00	100.00%	187.14	
03.02.08.03	JIUNTA DE EXPANSION PARA TUB. DE COBRE DE 2 1/2"	079	2.00	132.91	265.84	2.00	265.84			2.00	100.00%	265.84	

INSURTO SUPERVISOR GARAYAR

FORMA RAOUL MELGAR PATA
C/ DE SUPERVISOR



VALORIZACION N° 35 : INSTALACIONES SANITARIAS

Periodo del 10 Ene al 17-Ene-21
 "MEJORAMIENTO DE LOS SERVICIOS DE SALUD DEL HOSPITAL II-2 CESAR GARAYAY GARCIA"
 IQUITOS - MAYNAS - LORETO
 GOBIERNO REGIONAL DE LORETO
 CONSORCIO SALUD LORETO
 SI 217,228,482.38
 31/09/2015
INSTALACIONES SANITARIAS
17466-21

OBRA
 UBICACION
 ENTIDAD
 CONTRATISTA
 MONTO CONTRATADO
 FECHA DE PRESUPUESTO
 FORMULA POLINOMICA No. 03
 FECHA DE CONTE

CÓDIGO PARTIDA	DESCRIPCION / PARTIDA	METRAO		CONTRATUAL		ACUMULADO ANTERIOR		PRESENTE MES		ACUMULADO ACTUAL		SALDO			
		UND	CANTIDAD	PUL	MONTO	METRAO	MONTO	METRAO	MONTO	METRAO	%	MONTO	METRAO	%	MONTO
03.02.25.04	JUNTA DE EXPANSION PARA TUB. DE COBRE DE 3"	und	1.00	132.83	132.83	1.00	132.83			1.00	100.00%	132.83			
03.02.25.05	ALMACENAMIENTO DE AGUA	und	2.00	12,090.77	24,181.54	2.00	24,181.54			2.00	100.00%	24,181.54			
03.02.29.01	SISTEMA DE CLORACION	und	1.00	44,265.17	44,265.17								1.00	100.00%	44,265.17
03.02.10.01	EQUIPOS Y OTRAS INSTALACIONES	und	1.00	12,364.00	12,364.00								1.00	100.00%	12,364.00
03.02.10.02	CUARTO DE BOMBAS - AGUA FRIA	und	1.00	44,265.17	44,265.17								1.00	100.00%	44,265.17
03.02.10.02	INSTALACION DE EQUIPOS PLOMADO DE BOMBAS	und	1.00	12,364.00	12,364.00								1.00	100.00%	12,364.00
03.02.11.01	PRUEBAS HIDRAULICAS	und	1.00	44,265.17	44,265.17								1.00	100.00%	44,265.17
03.02.11.01	PRUEBAS HIDRAULICAS DE AGUA	m	4,023.79	1.20	5,924.55	4,373.16	5,247.79	25.00	30.00	4,398.16	95.50%	5,277.79	202.63	4.47%	246.76
03.03	SISTEMA DE AGUA CALIENTE DE 35°														
03.03.01	SALIDAS DE AGUA CALIENTE 55°														
03.03.01.01	SALIDA AGUA CALIENTE CON TUBERIA DE COBRE TIPO L 1/2"	ppd	192.00	274.59	52,721.23	191.00	52,446.93			191.00	99.48%	52,446.93	1.00	0.52%	274.59
03.03.02	REDES DE ALIMENTACION DE AGUA CALIENTE 55°														
03.03.02.01	TUBERIA DE COBRE TIPO L 1"	m	810.58	67.73	54,900.58	810.58	54,900.58			810.58	100.00%	54,900.58			
03.03.02.02	TUBERIA DE COBRE TIPO L 1 1/2"	m	73.72	120.71	9,562.22	73.72	9,562.22			73.72	100.00%	9,562.22			
03.03.02.03	TUBERIA DE COBRE TIPO L 2"	m	346.04	122.71	42,402.57	343.07	42,099.12	0.86	70.56	343.93	99.14%	42,209.12	2.97	0.68%	364.43
03.03.02.04	TUBERIA DE COBRE TIPO L 2 1/2"	m	54.70	153.39	8,300.43	54.74	8,316.87	0.59	110.87	54.70	100.00%	8,300.43			
03.03.02.05	TUBERIA DE COBRE TIPO L 3"	m	166.10	235.29	39,548.45	157.59	37,047.83			157.59	94.88%	37,047.83	8.51	5.12%	2,000.62
03.03.03	REDES DE DISTRIBUCION DE AGUA CALIENTE 55°														
03.03.03.01	TUBERIA DE COBRE TIPO L 1/2"	m	3,149.59	49.72	153,448.02	3,149.59	153,448.02			3,149.59	100.00%	153,448.02			
03.03.03.02	TUBERIA DE COBRE TIPO L 3/4"	m	696.23	91.06	61,266.08	694.02	58,209.17	15.41	1,414.85	692.23	97.31%	59,704.12	18.00	2.93%	1,652.79
03.03.04	ACCESORIOS DE REDES DE AGUA CALIENTE 55°														
03.03.04.01	CODO DE COBRE 1/2" X 90°	ppd	789.00	60.18	44,310.24	789.00	44,310.24			789.00	100.00%	44,310.24			
03.03.04.02	CODO DE COBRE 3/4" X 90°	ppd	810.00	58.27	9,498.01	810.00	9,498.01	1.00	58.27	810.00	99.88%	9,498.01	7.00	4.12%	407.66
03.03.04.03	CODO DE COBRE 1" X 90°	ppd	5.00	59.12	295.60	5.00	295.60			5.00	100.00%	295.60			
03.03.04.04	CODO DE COBRE 1 1/2" X 90°	ppd	8.00	60.09	481.52	8.00	481.52			8.00	100.00%	481.52			
03.03.04.05	CODO DE COBRE 2" X 90°	ppd	6.00	79.75	478.50	6.00	478.50			6.00	100.00%	478.50			
03.03.04.06	TEE DE COBRE 1/2"	ppd	82.00	72.90	5,980.76	78.00	5,288.54			78.00	95.12%	5,288.54	4.00	4.88%	291.72
03.03.04.07	TEE DE COBRE 3/4"	ppd	29.00	76.44	2,216.76	29.00	2,216.76			29.00	100.00%	2,216.76			
03.03.04.08	TEE DE COBRE 1"	ppd	11.00	91.52	1,006.72	10.00	915.20			10.00	91.27%	915.20	1.00	8.33%	172.41
03.03.04.09	TEE DE COBRE 1 1/2"	ppd	12.00	112.41	1,348.92	11.00	1,236.51			11.00	91.67%	1,236.51	1.00	8.33%	172.41
03.03.04.10	TEE DE COBRE 2"	ppd	5.00	112.26	561.30	5.00	561.30			5.00	100.00%	561.30			
03.03.04.11	REDUCCION DE COBRE 3/4" - 1/2"	ppd	69.00	59.39	4,078.91	66.00	3,863.74			66.00	95.65%	3,863.74	3.00	4.35%	173.17
03.03.04.12	REDUCCION DE COBRE 1" - 3/4"	ppd	27.00	61.43	1,658.61	25.00	1,591.78			25.00	92.59%	1,591.78	2.00	7.44%	83.49
03.03.04.13	REDUCCION DE COBRE 1 1/4" - 1"	ppd	213.00	58.35	12,428.55	209.00	12,195.15			209.00	98.12%	12,195.15	4.00	1.88%	233.40
03.03.04.14	REDUCCION DE COBRE 1 1/2" - 1"	ppd	14.00	99.49	1,392.86	13.00	1,263.31			13.00	92.85%	1,263.31	1.00	7.14%	83.49
03.03.04.15	REDUCCION DE COBRE 1 1/2" - 3/4"	ppd	79.00	52.97	4,159.70	75.00	4,402.25			75.00	94.94%	4,402.25	4.00	5.06%	230.48
03.03.04.16	REDUCCION DE COBRE 1 1/2" - 1 1/4"	ppd	101.00	63.70	6,441.78	97.00	6,189.99			97.00	96.04%	6,189.99	4.00	3.98%	251.72
03.03.04.17	REDUCCION DE COBRE 1 1/2" - 1"	ppd	5.00	60.11	315.55	5.00	315.55			5.00	100.00%	315.55			
03.03.04.18	REDUCCION DE COBRE 1 1/2" - 3/4"	ppd	5.00	60.22	316.10	5.00	316.10			5.00	100.00%	316.10			
03.03.04.19	REDUCCION DE COBRE 1 1/2" - 1 1/4"	ppd	4.00	89.88	353.52	4.00	323.52			4.00	100.00%	323.52			
03.03.04.20	REDUCCION DE COBRE 1 1/2" - 2"	ppd	4.00	89.88	353.52	4.00	323.52			4.00	100.00%	323.52			
03.03.05	VALVULAS DE RED DE AGUA CALIENTE 55°														
03.03.05.01	VALVULA COMPUERTA DE BRONCE DE 1/2"	ppd	408.00	56.47	23,055.76	408.00	23,055.76			408.00	100.00%	23,055.76			
03.03.05.02	VALVULA COMPUERTA DE BRONCE DE 3/4"	ppd	17.00	76.69	1,303.73	17.00	1,303.73			17.00	100.00%	1,303.73			
03.03.05.03	VALVULA COMPUERTA DE BRONCE DE 1"	ppd	4.00	76.33	305.32	4.00	305.32			4.00	100.00%	305.32			
03.03.05.04	VALVULA COMPUERTA DE BRONCE DE 1 1/4"	ppd	1.00	136.23	136.23	1.00	136.23			1.00	100.00%	136.23			
03.03.05.05	VALVULA COMPUERTA DE BRONCE DE 1 1/2"	ppd	8.00	113.54	908.32	8.00	908.32			8.00	100.00%	908.32			
03.03.05.06	VALVULA COMPUERTA DE BRONCE DE 2"	ppd	4.00	161.83	647.32	4.00	647.32			4.00	100.00%	647.32			
03.03.05.07	VALVULA COMPUERTA DE BRONCE DE 3"	ppd	1.00	416.83	416.83	1.00	416.83			1.00	100.00%	416.83			
03.03.05.08	VALVULA CHECK 3/4"	ppd	2.00	99.97	199.94	2.00	199.94			2.00	100.00%	199.94			
03.03.05.09	VALVULA CHECK 1"	ppd	43.00	119.69	5,145.87	41.00	4,920.25			41.00	95.35%	4,920.25	2.00	4.65%	225.38
03.03.05.10	CAJA PV VALVULA 20 X 20 CM	ppd	425.00	40.95	17,403.75	424.00	16,543.00			424.00	99.53%	16,543.00	1.00	4.94%	859.95
03.03.05.11	CAJA PV VALVULA 20 X 20 CM	ppd	4.00	40.95	163.80	4.00	163.80			4.00	100.00%	163.80			
03.03.05.12	CAJA PV VALVULA 20 X 20 CM	ppd	14.00	54.52	763.28	13.00	709.28			13.00	92.86%	709.28	1.00	7.14%	54.52
03.03.06	PIEZAS VARIAS - RED DE AGUA CALIENTE 55°														
03.03.06.01	COLGADOR PARA LINA TUBERIA 3/2" TIPO DOTA O SIMILAR	ppd	382.00	30.94	11,819.38	378.50	11,710.79	2.50	77.35	381.00	99.74%	11,788.14	1.00	0.20%	30.94
03.03.06.02	COLGADOR PARA LINA TUBERIA 3/4" TIPO DOTA O SIMILAR	ppd	216.00	35.54	9,300.72	211.50	9,145.44	4.50	140.16	216.00	99.99%	9,285.60	3.00	1.12%	165.12
03.03.06.03	COLGADOR PARA LINA TUBERIA 1" TIPO DOTA O SIMILAR	ppd	302.00	31.69	9,570.78	300.50	9,542.26	1.50	47.94	302.00	100.00%	9,590.20			

CONSORCIO SUPERVISOR GARAYAY

TURNO RAOUL MELGAR PAITA



VALORIZACION N° 35 : INSTALACIONES SANITARIAS

Periodo del 10 Ene al 17 Feb 21
 "MEJORAMIENTO DE LOS SERVIDORES DE SALUD DEL HOSPITAL II-Z CESAR GARAYAR GARCIA"
 IQUITOS - MAYNAS - LORETO
 GOBIERNO REGIONAL DE LORETO
 CONSORCIO SALUD LORETO
 SI 217.226.492.36
 31/05/2015

INSTALACIONES SANITARIAS
 17-Ene-21

OBRA
 UBICACION
 ENTIDAD
 CONTRATISTA
 MONTO CONTRATADO
 FECHA DE PRESUPUESTO
 FORMULA POLINOMICA No. 03
 FECHA DE OBRTE

CODIGO PARTIDA	DESCRIPCION / PARTIDA	METRADO		CONTRATUAL		ACUMULADO ANTERIOR		PRESENTE MES		ACUMULADO ACTUAL		METRADO		BALDO	
		UNO	CANTIDAD	U.L.	MONTO	METRADO	MONTO	METRADO	MONTO	METRADO	%	MONTO	METRADO	%	MONTO
03.23.06.04	COLGADOR PARA UNA TUBERIA Ø 1 1/2" TIPO GOTTA O SIMILAR	029	13.00	38.04	494.52	12.00	451.48	1.00	38.04	13.00	100.00%	494.52			
03.23.06.05	COLGADOR PARA UNA TUBERIA Ø 1 1/2" TIPO GOTTA O SIMILAR	029	150.00	42.04	4.544.54	114.00	4.594.54	2.00	80.00	116.00	100.00%	4.644.64			
03.23.06.06	COLGADOR PARA UNA TUBERIA Ø 2" TIPO GOTTA O SIMILAR	029	14.00	58.30	817.32	14.00	817.32				100.00%	817.32			
03.23.06.07	COLGADOR PARA UNA TUBERIA Ø 2 1/2" TIPO GOTTA O SIMILAR	029	18.00	91.59	1.108.62	17.00	1.047.03	1.00	61.59	18.00	100.00%	1.108.62			
03.23.07	JUNTA - RED DE AGUA CALIENTE 5/8"														
03.23.07.01	JUNTA DE EXPANSION PARA TUB. DE COBRE DE 1 1/2"	unid	2.00	76.55	157.10	2.00	157.10				100.00%	157.10			
03.23.07.02	JUNTA DE EXPANSION PARA TUB. DE COBRE DE 2"	unid	2.00	50.57	101.14	2.00	101.14				100.00%	101.14			
03.23.07.03	JUNTA DE EXPANSION PARA TUB. DE COBRE DE 3 1/2"	unid	2.00	132.97	265.94	2.00	265.94				100.00%	265.94			
03.24	RETEMA DE RETORNO DE AGUA CALIENTE DE 5/8"														
03.24.01	REDES DE ALIMENTACION - RETORNO DE AGUA CALIENTE 5/8"														
03.24.01.01	TUBERIA DE COBRE TIPO L 1/2"	m	27.60	49.72	1.354.42	26.02	1.296.03				96.76%	1.296.03	1.18	4.24%	57.49
03.24.01.02	TUBERIA DE COBRE TIPO L 3/4"	m	77.37	55.97	4.407.77	76.00	4.329.78				98.23%	4.329.78	1.37	1.77%	78.05
03.24.01.03	TUBERIA DE COBRE TIPO L 1"	m	1.371.77	77.73	32.329.36	1.371.77	32.329.36				100.00%	32.329.36			
03.24.01.04	TUBERIA DE COBRE TIPO L 1 1/2"	m	21.56	122.71	2.645.63	21.56	2.645.63				100.00%	2.645.63			
03.24.01.05	TUBERIA DE COBRE TIPO L 1 3/4"	m	13.43	105.45	1.429.32	13.43	1.429.32				100.00%	1.429.32			
03.24.01.06	TUBERIA DE COBRE TIPO L 2"	m	162.04	153.39	28.045.83	177.89	27.255.87	5.15	789.96	162.04	100.00%	28.045.83			
03.24.02	ACCESORIOS - RETORNO DE AGUA CALIENTE 5/8"														
03.24.02.01	COODO DE COBRE 1" X 3/8"	029	37.00	50.12	2.187.44	35.00	2.059.20				94.53%	2.059.20	2.00	5.41%	118.24
03.24.02.02	COODO DE COBRE 1 1/2" X 3/8"	029	9.00	95.29	290.54	9.00	290.54				100.00%	290.54			
03.24.02.03	COODO DE COBRE 2" X 3/8"	029	2.00	76.42	152.84	2.00	152.84				100.00%	152.84			
03.24.02.04	COODO DE COBRE 2 1/2" X 3/8"	029	292.00	79.75	18.522.00	228.00	18.222.96	0.50	30.99	229.50	93.71%	18.222.96	3.00	1.31%	239.25
03.24.02.05	TEE DE COBRE 1"	029	58.00	49.10	2.847.80	55.00	2.700.50				94.83%	2.700.50	3.00	5.17%	147.30
03.24.02.06	TEE DE COBRE 1 1/2"	029	1.00	91.94	91.94	1.00	91.94				100.00%	91.94			
03.24.02.07	TEE DE COBRE 2"	029	8.00	55.75	550.00	8.00	550.00				100.00%	550.00			
03.24.02.08	REDUCCION DE COBRE 2" - 1"	029	2.00	74.97	149.94	2.00	149.94				100.00%	149.94			
03.24.03	VALVULAS														
03.24.03.01	VALVULA COMPUERTA DE BRONCE DE 1"	029	37.00	76.33	2.824.21	35.00	2.671.55				94.53%	2.671.55	2.00	5.41%	152.66
03.24.03.02	VALVULA COMPUERTA DE BRONCE DE 1 1/2"	029	7.00	136.23	253.91	7.00	253.91				100.00%	253.91			
03.24.03.03	VALVULA COMPUERTA DE BRONCE DE 2"	029	3.00	191.04	545.52	3.00	545.52				100.00%	545.52			
03.24.04	PREZAS VARIAS														
03.24.04.01	COLGADOR PARA UNA TUBERIA Ø 1" TIPO GOTTA O SIMILAR	029	492.00	31.00	15.089.88	490.00	15.026.10	2.00	63.78	492.00	100.00%	15.089.88			
03.24.04.02	COLGADOR PARA UNA TUBERIA Ø 1 1/2" TIPO GOTTA O SIMILAR	029	11.00	40.04	440.44	10.00	400.40	1.00	40.04	11.00	100.00%	440.44			
03.24.04.03	COLGADOR PARA UNA TUBERIA Ø 2" TIPO GOTTA O SIMILAR	029	28.00	50.38	1.517.88	28.00	1.517.88				100.00%	1.517.88			
03.24.05	JUNTAS														
03.24.05.01	JUNTA DE EXPANSION PARA TUB. DE COBRE DE 1"	unid	3.00	55.15	165.45	3.00	165.45				100.00%	165.45			
03.24.06	INSTALACIONES ESPECIALES - RED DE AGUA CALIENTE 5/8"														
03.24.06.01	CUARTO DE BOMBAS - AGUA CALIENTE	qto	1.00	221.517.73	221.517.73								1.00	100.00%	221.517.73
03.24.06.02	INSTALACION DE EQUIPOS PLOMARIO DE BOMBAS TANSVC	qto	1.00	57.292.98	57.292.98								1.00	100.00%	57,292.98
03.24.07	PRUEBAS HIDRAULICAS - RED DE AGUA CALIENTE 5/8"														
03.24.07.01	PRUEBA HIDRAULICA DE AGUA CALIENTE	m	3,997.16	1.25	4.197.02	3,797.73	3,397.52				81.17%	3,397.52	199.43	4.99%	209.40
03.24.07.02	PRUEBA HIDRAULICA DE RETORNO AGUA CALIENTE	m	1,589.05	1.25	1,659.00	1,510.51	1,586.34				95.32%	1,586.34	79.09	4.98%	83.04
03.24.08	SISTEMA DE AGUA CALIENTE DE 2"														
03.24.08.01	SALIDAS DE AGUA CALIENTE 80"														
03.24.08.01.01	SALIDA AGUA CALIENTE CON TUBERIA DE COBRE TIPO L 1/2"	029	2.50	274.50	549.00	2.00	549.00				100.00%	549.00			
03.24.08.01.02	SALIDA AGUA CALIENTE CON TUBERIA DE COBRE TIPO L 3/4"	029	9.00	425.99	3,631.21	9.00	3,631.21				100.00%	3,631.21			
03.24.08.02	REDES DE ALIMENTACION DE AGUA CALIENTE 80"														
03.24.08.02.01	TUBERIA DE COBRE TIPO L 1"	m	48.44	97.73	3,710.64	46.00	3,115.58				94.99%	3,115.58	2.44	5.04%	103.29
03.24.08.02.02	TUBERIA DE COBRE TIPO L 1 1/2"	m	132.77	92.83	14,125.94	144.00	13,396.39	7.77	729.55	152.17	100.00%	14,125.94			
03.24.08.02.03	TUBERIA DE COBRE TIPO L 2"	m	15.57	153.30	2,368.20	15.51	2,360.29				99.42%	2,360.29			
03.24.08.03	REDES DE DISTRIBUCION DE AGUA CALIENTE 80"														
03.24.08.03.01	TUBERIA DE COBRE TIPO L 3/4"	m	35.90	91.52	3,296.34	33.81	3,104.43				94.18%	3,104.43	2.09	5.82%	191.90
03.24.08.04	ACCESORIOS - RED DE AGUA CALIENTE 80"														
03.24.08.04.01	COODO DE COBRE 1/2" X 3/8"	029	2.00	56.16	112.32	2.00	112.32				100.00%	112.32			
03.24.08.04.02	COODO DE COBRE 3/4" X 3/8"	029	3.00	56.27	174.81	3.00	174.81				100.00%	174.81			
03.24.08.04.03	COODO DE COBRE 1" X 3/8"	029	4.00	59.12	236.48	4.00	236.48				100.00%	236.48			
03.24.08.04.04	COODO DE COBRE 1 1/2" X 3/8"	029	5.00	76.42	382.10	5.00	382.10				100.00%	382.10			
03.24.08.04.05	TEE DE COBRE 3/4"	029	4.00	76.44	305.76	4.00	305.76				100.00%	305.76			
03.24.08.04.06	TEE DE COBRE 1"	029	1.00	91.92	91.92	1.00	91.92				100.00%	91.92			
03.24.08.04.07	TEE DE COBRE 1 1/2"	029	2.00	91.94	183.88	2.00	183.88				100.00%	183.88			

CONSORCIO SUPERVISOR GARAYAR

RAUL MELGAR PAITA



VALORIZACIÓN N° 35 - INSTALACIONES SANITARIAS

Período del 10 Ene al 17 Ene 21

"MEJORAMIENTO DE LOS SERVICIOS DE SALUD DEL HOSPITAL H-Z CESAR GARAYAR GARCIA"
 IGUITOS - MAYNAS - LORETO
 GOBIERNO REGIONAL DE LORETO
 CONSOLIDADO SALUD LORETO
 S/ 217.228.482.36
 31/01/2021

OBRA
 UBICACION
 ENTIDAD
 CONTRATISTA
 MONTO CONTRATADO
 FECHA DE PRESUPUESTO
 FORMULA POLINOMICA No. 03
 FECHA DE CORTE

**INSTALACIONES SANITARIAS
 17-Ene-21**

CODIGO PARTIDA	DESCRIPCION / PARTIDA	METRADO		CONTRACTUAL		ACUMULADO ANTERIOR		PRESENTE MES		ACUMULADO ACTUAL		SALDO			
		UNO	CANTIDAD	P.U.	MONTO	METRADO	MONTO	METRADO	MONTO	METRADO	%	MONTO	METRADO	%	MONTO
03.05.08	TEE DE COBRE 1"	003	1,00	112,41	112,41	1,00	112,41			1,00	100,00%	112,41			
03.05.09	REDUCCION DE COBRE 1" - 3/4"	003	1,00	63,53	63,53	1,00	63,53			1,00	100,00%	63,53			
03.05.10	REDUCCION DE COBRE 1 1/2" - 1/2"	003	2,00	59,07	118,14	2,00	118,14			2,00	100,00%	118,14			
03.05.11	REDUCCION DE COBRE 1 1/2" - 3/4"	003	1,00	63,78	63,78	1,00	63,78			1,00	100,00%	63,78			
03.05.12	REDUCCION DE COBRE 1 1/2" - 1"	003	1,00	53,11	53,11	1,00	53,11			1,00	100,00%	53,11			
03.05.13	REDUCCION DE COBRE 2" - 1"	003	1,00	74,67	74,67	1,00	74,67			1,00	100,00%	74,67			
03.05.14	REDUCCION DE COBRE 2" - 1 1/2"	003	1,00	72,56	72,56	1,00	72,56			1,00	100,00%	72,56			
03.05.15	VALVULAS - RED DE AGUA CALIENTE 80°														
03.05.20	VALVULA COMPUERTA DE BRONCE DE 1/2"	003	2,00	58,47	116,94	2,00	116,94			2,00	100,00%	116,94			
03.05.21	VALVULA COMPUERTA DE BRONCE DE 3/4"	003	2,00	76,59	153,18	2,00	153,18			2,00	100,00%	153,18			
03.05.22	VALVULA COMPUERTA DE BRONCE DE 1"	003	1,00	76,33	76,33	1,00	76,33			1,00	100,00%	76,33			
03.05.23	VALVULA COMPUERTA DE BRONCE DE 2"	003	1,00	181,84	181,84	1,00	181,84			1,00	100,00%	181,84			
03.05.24	VALVULA CHECK 1"	003	3,00	112,09	336,27	3,00	336,27			3,00	100,00%	336,27			
03.05.25	CAJA W VALVULA 20 X 20 CM	003	2,00	40,99	81,99	1,00	40,99			1,00	50,00%	40,99	1,00	50,00%	40,99
03.05.26	CAJA W VALVULA 28 X 28 CM	003	1,00	49,05	49,05	1,00	49,05			1,00	100,00%	49,05	1,00	100,00%	49,05
03.05.27	CAJA W VALVULA 35 X 35 CM	003	1,00	54,56	54,56								1,00	100,00%	54,56
03.05.28	PREZAS VARIAS - RED DE AGUA CALIENTE 80°														
03.05.29	COLGADOR PARA UNA TUBERIA 3/4" TIPO GOTTA O SIMILAR	003	4,00	30,94	123,76	4,00	123,76			4,00	100,00%	123,76			
03.05.30	COLGADOR PARA UNA TUBERIA 1/2" TIPO GOTTA O SIMILAR	003	1,00	35,04	35,04	1,00	35,04			1,00	100,00%	35,04			
03.05.31	COLGADOR PARA UNA TUBERIA 1/2" TIPO GOTTA O SIMILAR	003	31,00	31,09	963,79	32,00	101,59			32,00	95,16%	101,59	1,00	4,25%	31,99
03.05.32	COLGADOR PARA UNA TUBERIA 3/4" TIPO GOTTA O SIMILAR	003	6,00	40,04	240,24	6,00	240,24			6,00	100,00%	240,24			
03.05.33	COLGADOR PARA UNA TUBERIA 1/2" TIPO GOTTA O SIMILAR	003	10,00	58,38	583,80	10,00	583,80			10,00	100,00%	583,80			
03.05.34	JUNTAS - RED DE AGUA CALIENTE 80°														
03.05.35	JUNTA DE EXPANSION PARA TUB. DE COBRE DE 2"	UNO	1,00	93,57	93,57	1,00	93,57			1,00	100,00%	93,57			
03.05.36	SISTEMA DE SERVIDOR DE AGUA CALIENTE DE 80°														
03.05.37	REDES DE ALIMENTACION - RETORNO DE AGUA CALIENTE 80°														
03.05.38	TUBERIA DE COBRE TIPO L 1"	m	68,75	67,73	4.656,44	64,00	4.304,32			64,00	94,37%	4.304,32	3,87	5,63%	205,12
03.05.39	TUBERIA DE COBRE TIPO L 1 1/2"	m	20,48	92,03	1.902,16	19,43	1.802,09			19,43	94,81%	1.802,09	1,05	5,19%	97,47
03.05.40	TUBERIA DE COBRE TIPO L 2"	m	127,26	153,39	19.523,48	120,55	18.491,16	6,73	1.032,31	127,26	100,00%	19.523,48			
03.05.41	ACCESORIOS - RETORNO DE AGUA CALIENTE 80°														
03.05.42	COUDO DE COBRE 1" X 90°	003	6,00	52,12	312,72	6,00	312,72			6,00	100,00%	312,72			
03.05.43	COUDO DE COBRE 1 1/2" X 90°	003	3,00	55,09	165,27	3,00	165,27			3,00	100,00%	165,27			
03.05.44	COUDO DE COBRE 2" X 90°	003	1,00	91,52	91,52	1,00	91,52			1,00	100,00%	91,52			
03.05.45	TEE DE COBRE 1"	003	2,00	76,42	152,84	2,00	152,84			2,00	100,00%	152,84			
03.05.46	TEE DE COBRE 1 1/2"	003	1,00	91,52	91,52	1,00	91,52			1,00	100,00%	91,52			
03.05.47	TEE DE COBRE 2"	003	1,00	91,94	91,94	1,00	91,94			1,00	100,00%	91,94			
03.05.48	REDUCCION DE COBRE 1 1/2" - 1"	003	1,00	63,11	63,11	1,00	63,11			1,00	100,00%	63,11			
03.05.49	REDUCCION DE COBRE 1 1/2" - 3/4"	003	1,00	74,67	74,67	1,00	74,67			1,00	100,00%	74,67			
03.05.50	REDUCCION DE COBRE 2" - 1 1/2"	003	1,00	72,56	72,56	1,00	72,56			1,00	100,00%	72,56			
03.05.51	VALVULAS DE RETORNO Y PRUEBAS RETORNO AGUA CALIENTE 80°														
03.05.52	VALVULA COMPUERTA DE BRONCE DE 1"	003	1,00	76,33	76,33	1,00	76,33			1,00	100,00%	76,33			
03.05.53	VALVULA COMPUERTA DE BRONCE DE 1 1/2"	003	1,00	130,23	130,23	1,00	130,23			1,00	100,00%	130,23			
03.05.54	PREZAS VARIAS DE REDES DE AGUA CALIENTE 80°														
03.05.55	COLGADOR PARA UNA TUBERIA 3/4" TIPO GOTTA O SIMILAR	003	25,00	31,09	777,25	25,00	777,25			25,00	100,00%	777,25	1,00	3,85%	31,09
03.05.56	COLGADOR PARA UNA TUBERIA 1/2" TIPO GOTTA O SIMILAR	003	1,00	40,04	40,04	1,00	40,04			1,00	100,00%	40,04			
03.05.57	COLGADOR PARA UNA TUBERIA 3/4" TIPO GOTTA O SIMILAR	003	6,00	58,38	350,28	6,00	350,28			6,00	100,00%	350,28			
03.05.58	JUNTAS DE REDES DE AGUA CALIENTE 80°														
03.05.59	JUNTA DE EXPANSION PARA TUB. DE COBRE DE 1"	UNO	1,00	55,15	55,15	1,00	55,15			1,00	100,00%	55,15			
03.05.60	JUNTA DE EXPANSION PARA TUB. DE COBRE DE 2"	UNO	1,00	93,57	93,57	1,00	93,57			1,00	100,00%	93,57			
03.05.61	INSTALACIONES ESPECIALES - RED DE AGUA CALIENTE 80°														
03.05.62	CUARTO DE BOMBAS - AGUA CALIENTE 80° Y RAC 80°														
03.05.63	INSTALACION DE EQUIPOS INCLUIDO DE BOMBAS PUMP														
03.05.64	PRUEBAS HIDRAULICAS - RED DE AGUA CALIENTE 80°														
03.05.65	PRUEBAS HIDRAULICAS DE AGUA CALIENTE	m	144.874,49	1,00	144.874,49	144.874,49	144.874,49			144.874,49	100,00%	144.874,49	1,00	100,00%	144.874,49
03.05.66	PRUEBAS HIDRAULICAS DE RETORNO AGUA CALIENTE	m	15.958,87	1,00	15.958,87	15.958,87	15.958,87			15.958,87	100,00%	15.958,87	1,00	100,00%	15.958,87
03.05.67	SISTEMA DE AGUA BLANCA														
03.05.68	SALIDAS DE AGUA BLANCA														
03.05.69	SALIDA AGUA BLANCA CON TUBERIA DE COBRE TIPO L 1/2"	870	1,00	216,51	216,51	1,00	216,51			1,00	100,00%	216,51			
03.05.70	SALIDA AGUA BLANCA CON TUBERIA DE COBRE TIPO L 3/4"	870	1,00	216,51	216,51	1,00	216,51			1,00	100,00%	216,51			
03.05.71	SALIDA AGUA BLANCA CON TUBERIA DE COBRE TIPO L 1/2"	870	11,00	385,92	4.245,12	11,00	4.245,12			11,00	100,00%	4.245,12			
03.05.72	SALIDA AGUA BLANCA CON TUBERIA DE COBRE TIPO L 3/4"	870	19,00	532,95	9.925,02	17,00	9.219,52			17,00	94,44%	9.219,52	1,00	5,56%	530,50

CONSORCIO SUPERVISOR GARAYAR

INGENIERO EN SISTEMAS DE AGUA CALIENTE
 B. P. MIRANDA RAUL MELGAR



VALORIZACION N° 35 : INSTALACIONES SANITARIAS

Periodo del 10 Ene al 17 Dic-21
"MEJORAMIENTO DE LOS SERVICIOS DE SALUD DEL HOSPITAL II-2 CESAR GARAYAR GARCIA"
 QUITO - MAYNAS - LORETO
 GOBIERNO REGIONAL DE LORETO
 CONSORCIO SALUD LORETO
 SI 217.226.482.38
 31/05/2015

OBRA
 UBICACION
 ENTIDAD
 CONTRATISTA
 MONTO CONTRATADO
 FECHA DE PRESUPUESTO
 FORMULA POLINOMICA N° 03
 FECHA DE COYTE

INSTALACIONES SANITARIAS
 17-Em-21

CODIGO PARTIDA	DESCRIPCION / PARTIDA	M E T R A D O		CONTRACTUAL		ACUMULADO ANTERIOR		PRESENTE MES		ACUMULADO ACTUAL		SALDO	
		UNO	CANTIDAD	P.U.	MONTO	METRADO	MONTO	METRADO	MONTO	METRADO	MONTO	%	MONTO
03.07.02.01	TUBERIA DE COBRE TIPO L 1/2"	m	42.85	46.72	2,007.05	41.09	2,041.90	1.70	65.75	42.55	100.00%	2,087.65	
03.07.02.02	TUBERIA DE COBRE TIPO L 3/4"	m	163.27	91.02	14,973.59	162.52	14,822.59	2.55	50.50	163.07	100.00%	14,973.59	
03.07.02.03	TUBERIA DE COBRE TIPO L 1"	m	435.27	67.73	29,540.57	414.85	28,099.47	21.41	1,440.10	436.27	100.00%	29,540.57	
03.07.02.04	TUBERIA DE COBRE TIPO L 1 1/4"	m	46.05	129.71	5,974.44	45.89	5,952.39	0.17	22.05	46.05	100.00%	5,974.44	
03.07.02.05	TUBERIA DE COBRE TIPO L 1 1/2"	m	54.89	39.63	5,072.05	52.51	4,874.50	2.25	213.15	54.86	100.00%	5,072.05	
03.07.02.06	TUBERIA DE COBRE TIPO L 2"	m	72.79	153.39	11,169.36	70.34	10,774.11	2.45	391.14	72.79	100.00%	11,169.36	
03.07.02.07	TUBERIA DE COBRE TIPO L 2 1/2"	m	126.22	187.91	23,718.00	126.29	23,503.69	5.53	1,114.31	126.22	100.00%	23,718.00	
03.07.03	ACCESORIOS DE REDES DE AGUA BLANCA												
03.07.03.01	CODDO DE COBRE 1/2" X 90°	029	4.00	56.16	224.64	4.00	224.64			4.00	100.00%	224.64	
03.07.03.02	CODDO DE COBRE 3/4" X 90°	029	47.00	58.27	2,736.69	46.00	2,622.15			46.00	95.74%	2,622.15	2.00 4.20%
03.07.03.03	CODDO DE COBRE 1" X 90°	029	21.00	59.12	1,241.52	20.00	1,162.40			20.00	95.24%	1,162.40	1.00 4.76%
03.07.03.04	CODDO DE COBRE 1 1/4" X 90°	029	1.00	65.39	65.39	1.00	65.09			1.00	100.00%	65.09	
03.07.03.05	CODDO DE COBRE 1 1/2" X 90°	029	2.00	49.13	98.26	2.00	98.26			2.00	100.00%	98.26	
03.07.03.06	TEJE DE COBRE 1/2"	029	2.00	72.93	145.86	2.00	145.86			2.00	100.00%	145.86	
03.07.03.07	TEJE DE COBRE 1"	029	11.00	91.52	1,006.72	10.00	915.20			10.00	90.91%	915.20	1.00 9.09%
03.07.03.08	REDUCCION DE COBRE 3/4" X 1/2"	029	2.00	58.39	116.78	2.00	116.78			2.00	100.00%	116.78	
03.07.03.09	REDUCCION DE COBRE 1" X 1/2"	029	5.00	61.43	307.15	5.00	307.15			5.00	100.00%	307.15	
03.07.03.10	REDUCCION DE COBRE 1" X 3/4"	029	5.00	60.91	304.56	5.00	304.56			5.00	100.00%	304.56	
03.07.03.11	REDUCCION DE COBRE 1 1/4" X 1"	029	4.00	93.49	373.96	4.00	373.96			4.00	100.00%	373.96	
03.07.03.12	REDUCCION DE COBRE 1 1/2" X 1"	029	2.00	63.11	126.22	2.00	126.22			2.00	100.00%	126.22	
03.07.04	VALVULAS												
03.07.04.01	VALVULA COMPUERTA DE BRONCE DE 1/2"	029	10.00	59.47	594.70	10.00	594.70			10.00	100.00%	594.70	
03.07.04.02	VALVULA COMPUERTA DE BRONCE DE 3/4"	029	13.00	76.59	996.67	12.00	920.28			12.00	92.30%	920.28	1.00 7.70%
03.07.04.03	VALVULA COMPUERTA DE BRONCE DE 1"	029	16.00	76.33	1,221.28	15.00	1,146.98			15.00	93.75%	1,146.98	1.00 6.25%
03.07.04.04	VALVULA COMPUERTA DE BRONCE DE 1 1/4"	029	3.00	113.54	340.62	3.00	340.62			3.00	100.00%	340.62	
03.07.04.05	VALVULA COMPUERTA DE BRONCE DE 1 1/2"	029	4.00	136.23	544.92	4.00	544.92			4.00	100.00%	544.92	
03.07.04.06	CAJA DE VALVULA 20 X 20 CM	029	13.00	49.65	645.45	13.00	645.45			13.00	100.00%	645.45	
03.07.04.07	CAJA DE VALVULA 25 X 25 CM	029	16.00	49.65	794.40	16.00	794.40			16.00	100.00%	794.40	
03.07.04.08	CAJA DE VALVULA 30 X 30 CM	029	7.00	54.56	381.92	7.00	381.92			7.00	100.00%	381.92	
03.07.05	PIEZAS VARIAS												
03.07.05.01	COLGADOR PARA UNA TUBERIA 1/2" TIPO GOTTA O SIMILAR	029	1.00	30.94	30.94	1.00	30.94			1.00	100.00%	30.94	
03.07.05.02	COLGADOR PARA UNA TUBERIA 3/4" TIPO GOTTA O SIMILAR	029	10.00	35.40	354.00	10.00	354.00			10.00	100.00%	354.00	
03.07.06	JUNTAS												
03.07.06.01	JUNTA DE EXPANSION PARA TUB. DE COBRE DE 1 1/2"	und	1.00	78.55	78.55	1.00	78.55			1.00	100.00%	78.55	
03.07.07	INSTALACIONES ESPECIALES DE AGUA BLANCA												
03.07.07.01	CUARTO DE BOMBAS - AGUA BLANCA	unp	1.00	69,620.55	69,620.55								69,620.55
03.07.07.02	INSTALACION DE EQUIPOS REGULATORIO DE BOMBAS AGUA BLANCA	unp	1.00	5,409.88	5,409.88								5,409.88
03.07.07.03	PRUEBA HIDRAULICA Y DESINFECCION DE REDES DE AGUA BLANCA	unp	342.72	2.35	2,323.42	309.13	2,112.51			333.59	97.01%	2,112.51	310.88 4.69%
03.08	SISTEMA DE AGUA CONTRA INCENDIO												
03.08.01	REDES DE ALIMENTACION - DISTRIBUCION												
03.08.01.01	TUBERIA SCH-45 DE 1" - RODADORES	m	8,203.56	29.00	185,413.24	6,263.58	185,413.24			6,263.58	100.00%	185,413.24	
03.08.01.02	TUBERIA SCH-45 DE 1 1/4" - RODADORES	m	43.64	32.55	1,420.40	41.88	1,363.19			41.88	95.97%	1,363.19	1.76 4.03%
03.08.01.03	TUBERIA SCH-45 DE 1 1/2" - RODADORES	m	975.17	34.19	33,341.05	955.52	32,703.42			955.52	98.39%	32,703.42	18.65 1.91%
03.08.01.04	TUBERIA SCH-45 DE 2" - RODADORES	m	634.82	41.03	26,232.96	609.43	25,230.96			609.43	95.99%	25,230.96	125.51 1.92%
03.08.01.05	TUBERIA SCH-45 DE 2 1/2" - RODADORES	m	519.34	50.30	26,140.92	576.34	29,140.96			576.34	100.00%	29,140.96	
03.08.01.06	TUBERIA SCH-45 DE 3" - RODADORES	m	351.17	55.27	20,313.85	348.15	20,024.85			348.15	99.14%	20,024.85	3.02 0.80%
03.08.01.07	TUBERIA SCH-45 DE 4" - RODADORES	m	226.64	116.78	26,390.18	229.78	26,754.00			229.78	101.34%	26,754.00	1.56 0.60%
03.08.01.08	TUBERIA SCH-45 DE 4" - GARNETES COLGADOS	m	119.65	76.33	9,130.30	114.95	8,820.49			114.95	99.54%	8,820.49	1.70 0.36%
03.08.01.09	TUBERIA SCH-45 DE 4" - GARNETES COLGADOS	m	18.28	116.78	2,134.74	17.98	2,064.97			17.98	98.35%	2,064.97	0.50 0.30%
03.08.01.10	TUBERIA HDPE -45 DE 2 1/2" (CON CANA DE ARECHA)	m	338.14	171.30	57,950.43	335.78	57,545.39			335.78	99.30%	57,545.39	2.36 0.70%
03.08.01.11	TUBERIA HDPE -45 DE 3" (CON CANA DE ARECHA)	m	194.73	195.29	38,279.92	192.76	37,844.10			192.76	99.50%	37,844.10	1.97 1.01%
03.08.01.12	TUBERIA HDPE -45 DE 4" (CON CANA DE ARECHA)	m	577.25	197.45	113,978.91	577.25	113,978.91			577.25	100.00%	113,978.91	
03.08.02	ACCESORIOS												
03.08.02.01	CODDO SCH-45 1" X 90° - BARRILLADO	029	989.20	59.30	41,004.80	984.00	40,799.48			984.00	99.47%	40,799.48	4.20 0.50%
03.08.02.02	CODDO SCH-45 1 1/4" X 90° - BARRILLADO	029	15.00	99.54	1,493.10	14.00	1,393.50			14.00	93.33%	1,393.50	1.00 6.67%
03.08.02.03	CODDO SCH-45 1 1/2" X 90° - BARRILLADO	029	192.00	66.30	12,729.60	180.00	11,991.59			180.00	93.65%	11,991.59	1.00 0.84%
03.08.02.04	CODDO SCH-45 2" X 90° - BARRILLADO	029	133.00	91.51	12,170.82	132.00	12,107.24			132.00	99.25%	12,107.24	1.00 0.75%
03.08.02.05	CODDO SCH-45 2 1/2" X 90° - BARRILLADO	029	101.50	90.63	9,193.63	100.50	9,100.50			100.50	99.01%	9,100.50	0.50 0.50%
03.08.02.06	CODDO SCH-45 3" X 90° - BARRILLADO	029	47.20	169.94	7,961.25	46.50	7,893.47			46.50	98.54%	7,893.47	0.20 0.25%

CONSORCIO SUPERVISOR GARAYAR

CONSORCIO SUPERVISOR GARAYAR
 SUPERVISOR GENERAL
 DR. RAUL MELGAR PAZ
 SUPERVISOR GENERAL



Periodo del 10 Ene al 17-Abr-21

VALORIZACION N° 35 : INSTALACIONES SANITARIAS
"MEJORAMIENTO DE LOS SERVICIOS DE SALUD DEL HOSPITAL II-2 CESAR GARAYAR GARCIA"
 IGUITOS - MAYNAS - LORETO
 GOBIERNO REGIONAL DE LORETO
 CONSORCIO SALUD LORETO
 SI 217.328.402.36
 310000015
INSTALACIONES SANITARIAS
17-Abr-21

OTRA UBICACION ENTIDAD CONTRATISTA MONTO CONTRATADO FECHA DE PRESUPUESTO FORMULA POLINOMICA No. 03 FECHA DE CORTE

CODIGO PARTIDA	DESCRIPCION / PARTIDA	METRADO		CONTRACtual		ACUMULADO ANTERIOR		PRESENTE MES		ACUMULADO ACTUAL		MONTO		SALDO		
		UNO	DOS	P.U.	MONTO	METRADO	MONTO	METRADO	MONTO	METRADO	%	MONTO	METRADO	%	MONTO	
03.08.02.07	COUDO SCH-40 4" 1/2"-RAJURADO	000	79.00	148.01	11.740.19	78.00	11.591.58									
03.08.02.08	TEE SCH-40 1" RAJURADO	000	1.000.00	82.42	89.389.78	1.000.00	89.389.78									
03.08.02.09	TEE SCH-40 1 1/4"-RAJURADO	000	18.00	102.42	1.843.56	17.00	1.741.14									
03.08.02.10	TEE SCH-40 1 1/2"-RAJURADO	000	205.00	115.28	30.575.70	205.00	30.575.70	1.00	102.42	1.00	100.00%	80.389.78	2.50	1.78%	303.18	
03.08.02.11	TEE SCH-40 2"-RAJURADO	000	180.00	104.83	19.812.87	180.00	18.855.23									
03.08.02.12	TEE SCH-40 2 1/2"-RAJURADO	000	140.20	129.50	18.401.78	139.50	18.577.81									
03.08.02.13	TEE SCH-40 3"-RAJURADO	000	79.00	148.04	11.095.16	75.00	11.103.00	3.00	444.12	3.00	100.00%	18.977.31	2.50	1.78%	148.04	
03.08.02.14	TEE SCH-40 4"-RAJURADO	000	113.00	199.97	22.596.81	111.00	22.206.95									
03.08.02.15	TEE SCH-40 6"-RAJURADO	000	72.00	274.32	41.351.94	70.00	39.023.19									
03.08.02.16	REDUCCION SCH-40 1 1/4"-1" RAJURADO	000	170.00	82.08	9.867.30	169.00	9.828.34									
03.08.02.17	REDUCCION SCH-40 1 1/2"-1" RAJURADO	000	96.00	94.42	8.803.00	92.00	8.656.64	2.00	189.04	94.00	98.00%	9.828.34	4.00	3.64%	305.56	
03.08.02.18	REDUCCION SCH-40 2"-1" RAJURADO	000	50.00	75.74	3.787.00	48.00	3.656.52	1.00	75.74	49.00	98.00%	3.711.26	1.00	2.80%	75.74	
03.08.02.19	REDUCCION SCH-40 2 1/2"-1" RAJURADO	000	191.00	71.04	13.606.84	188.00	13.428.74									
03.08.02.20	REDUCCION SCH-40 3"-1" RAJURADO	000	79.00	76.01	5.700.75	71.00	5.296.71									
03.08.02.21	REDUCCION SCH-40 3 1/2"-1" RAJURADO	000	60.00	70.95	4.737.00	57.00	4.500.15									
03.08.02.22	REDUCCION SCH-40 4"-1" RAJURADO	000	218.00	162.66	17.467.72	214.00	17.206.48									
03.08.02.23	REDUCCION SCH-40 2 1/2"-1 1/2"-RAJURADO	000	38.00	84.53	2.759.48	31.00	2.800.43									
03.08.02.24	REDUCCION SCH-40 2 1/2"-1 1/2"-RAJURADO	000	8.00	80.00	704.00	8.00	704.00									
03.08.02.25	REDUCCION SCH-40 3"-1" RAJURADO	000	40.00	86.29	3.709.18	41.00	3.536.99									
03.08.02.26	REDUCCION SCH-40 3 1/2"-1" RAJURADO	000	69.00	83.21	5.699.28	69.00	5.733.05	3.00	264.63	69.00	100.00%	5.091.23	2.00	4.65%	172.52	
03.08.02.27	REDUCCION SCH-40 4"-1" RAJURADO	000	16.00	92.13	1.474.68	15.00	1.381.95									
03.08.02.28	REDUCCION SCH-40 3"-2" RAJURADO	000	7.00	36.00	669.70	7.00	669.20									
03.08.02.29	REDUCCION SCH-40 3 1/2"-2" RAJURADO	000	15.00	110.46	1.656.30	14.00	1.546.44									
03.08.02.30	REDUCCION SCH-40 4"-2" RAJURADO	000	25.00	116.85	2.321.25	24.00	2.304.48									
03.08.02.31	REDUCCION SCH-40 4"-1" RAJURADO	000	16.00	101.99	1.631.84	15.00	1.529.95									
03.08.02.32	REDUCCION SCH-40 4"-1" RAJURADO	000	7.00	114.71	802.97	7.00	802.97									
03.08.02.33	REDUCCION SCH-40 4"-2" RAJURADO	000	28.00	120.84	3.393.52	27.00	3.262.09									
03.08.02.34	REDUCCION SCH-40 4"-2" RAJURADO	000	17.00	141.19	2.402.23	16.00	2.259.04									
03.08.02.35	REDUCCION SCH-40 4"-4" RAJURADO	000	41.00	132.64	8.434.14	39.00	5.169.95									
03.08.02.36	REDUCCION SCH-40 4"-4" RAJURADO	000	26.00	120.84	3.393.52	27.00	3.262.09									
03.08.02.37	REDUCCION SCH-40 4"-4" RAJURADO	000	15.00	110.46	1.656.30	14.00	1.546.44									
03.08.02.38	REDUCCION SCH-40 4"-4" RAJURADO	000	25.00	116.85	2.321.25	24.00	2.304.48									
03.08.02.39	REDUCCION SCH-40 4"-4" RAJURADO	000	16.00	101.99	1.631.84	15.00	1.529.95									
03.08.02.40	REDUCCION SCH-40 4"-4" RAJURADO	000	7.00	114.71	802.97	7.00	802.97									
03.08.02.41	REDUCCION SCH-40 4"-2" RAJURADO	000	28.00	120.84	3.393.52	27.00	3.262.09									
03.08.02.42	REDUCCION SCH-40 4"-2" RAJURADO	000	17.00	141.19	2.402.23	16.00	2.259.04									
03.08.02.43	REDUCCION SCH-40 4"-4" RAJURADO	000	41.00	132.64	8.434.14	39.00	5.169.95									
03.08.02.44	REDUCCION SCH-40 4"-4" RAJURADO	000	26.00	120.84	3.393.52	27.00	3.262.09									
03.08.02.45	REDUCCION SCH-40 4"-4" RAJURADO	000	15.00	110.46	1.656.30	14.00	1.546.44									
03.08.02.46	REDUCCION SCH-40 4"-4" RAJURADO	000	25.00	116.85	2.321.25	24.00	2.304.48									
03.08.02.47	REDUCCION SCH-40 4"-4" RAJURADO	000	16.00	101.99	1.631.84	15.00	1.529.95									
03.08.02.48	REDUCCION SCH-40 4"-4" RAJURADO	000	7.00	114.71	802.97	7.00	802.97									
03.08.02.49	REDUCCION SCH-40 4"-2" RAJURADO	000	28.00	120.84	3.393.52	27.00	3.262.09									
03.08.02.50	REDUCCION SCH-40 4"-2" RAJURADO	000	17.00	141.19	2.402.23	16.00	2.259.04									
03.08.02.51	REDUCCION SCH-40 4"-4" RAJURADO	000	41.00	132.64	8.434.14	39.00	5.169.95									
03.08.02.52	REDUCCION SCH-40 4"-4" RAJURADO	000	26.00	120.84	3.393.52	27.00	3.262.09									
03.08.02.53	REDUCCION SCH-40 4"-4" RAJURADO	000	15.00	110.46	1.656.30	14.00	1.546.44									
03.08.02.54	REDUCCION SCH-40 4"-4" RAJURADO	000	25.00	116.85	2.321.25	24.00	2.304.48									
03.08.02.55	REDUCCION SCH-40 4"-4" RAJURADO	000	16.00	101.99	1.631.84	15.00	1.529.95									
03.08.02.56	REDUCCION SCH-40 4"-4" RAJURADO	000	7.00	114.71	802.97	7.00	802.97									
03.08.02.57	REDUCCION SCH-40 4"-2" RAJURADO	000	28.00	120.84	3.393.52	27.00	3.262.09									
03.08.02.58	REDUCCION SCH-40 4"-2" RAJURADO	000	17.00	141.19	2.402.23	16.00	2.259.04									
03.08.02.59	REDUCCION SCH-40 4"-4" RAJURADO	000	41.00	132.64	8.434.14	39.00	5.169.95									
03.08.02.60	REDUCCION SCH-40 4"-4" RAJURADO	000	26.00	120.84	3.393.52	27.00	3.262.09									
03.08.02.61	REDUCCION SCH-40 4"-4" RAJURADO	000	15.00	110.46	1.656.30	14.00	1.546.44									
03.08.02.62	REDUCCION SCH-40 4"-4" RAJURADO	000	25.00	116.85	2.321.25	24.00	2.304.48									
03.08.02.63	REDUCCION SCH-40 4"-4" RAJURADO	000	16.00	101.99	1.631.84	15.00	1.529.95									
03.08.02.64	REDUCCION SCH-40 4"-4" RAJURADO	000	7.00	114.71	802.97	7.00	802.97									
03.08.02.65	REDUCCION SCH-40 4"-2" RAJURADO	000	28.00	120.84	3.393.52	27.00	3.262.09									
03.08.02.66	REDUCCION SCH-40 4"-2" RAJURADO	000	17.00	141.19	2.402.23	16.00	2.259.04									
03.08.02.67	REDUCCION SCH-40 4"-4" RAJURADO	000	41.00	132.64	8.434.14	39.00	5.169.95									
03.08.02.68	REDUCCION SCH-40 4"-4" RAJURADO	000	26.00	120.84	3.393.52	27.00	3.262.09									
03.08.02.69	REDUCCION SCH-40 4"-4" RAJURADO	000	15.00	110.46	1.656.30	14.00	1.546.44									
03.08.02.70	REDUCCION SCH-40 4"-4" RAJURADO	000	25.00	116.85	2.321.25	24.00	2.304.48									
03.08.02.71	REDUCCION SCH-40 4"-4" RAJURADO	000	16.00	101.99	1.631.84	15.00	1.529.95									
03.08.02.72	REDUCCION SCH-40 4"-4" RAJURADO	000	7.00	114.71	802.97	7.00	802.97									
03.08.02.73	REDUCCION SCH-40 4"-2" RAJURADO	000	28.00	120.84	3.393.52	27.00	3.262.09									
03.08.02.74	REDUCCION SCH-40 4"-2" RAJURADO	000	17.00	141.19	2.402.23	16.00	2.259.04									
03.08.02.75	REDUCCION SCH-40 4"-4" RAJURADO	000	41.00	132.64	8.434.14	39.00	5.169.95									
03.08.02.76	REDUCCION SCH-40 4"-4" RAJURADO	000	26.00	120.84	3.393.52	27.00	3.262.09									
03.08.02.77	REDUCCION SCH-40 4"-4" RAJURADO	000	15.00	110.46	1.656.30	14.0										

OBRA
UBICACION
ENTIDAD
CONTRATISTA
MONTO CONTRATADO
FECHA DE PRESUPUESTO
FORMULA POLINOMICA No. 03
FECHA DE CONTE

VALORIZACION N° 35 - INSTALACIONES SANITARIAS
Periodo del 16 Ene al 17-Ene-21
"MEJORAMIENTO DE LOS SERVICIOS DE SALUD DEL HOSPITAL II-2 CESAR GARAYAR GARCIA"
HOUTOS - MAYNAS - LORETO
GOBIERNO REGIONAL DE LORETO
CONSEJO DE SALUD LORETO
SI: 217.226.482.35
31/08/2015
INSTALACIONES SANITARIAS
17-Ene-21

CODIGO PARTIDA	DESCRIPCION / PARTIDA	M E T R O S		CONTRATUAL		ACUMULADO ANTERIOR		PRESENTE MES		ACUMULADO ACTUAL		BALDO	
		UNO	CANTIDAD	PUL.	MONTO	RETRADO	MONTO	RETRADO	%	MONTO	RETRADO	%	MONTO
03.10.03	REDES COLECTORAS												
03.10.03.01	TUBERIA PVC DS - CP 8" F1 (CON CAMA DE ARENA)	m	910.40	57.11	36,743.42	678.42	36,743.42	0.20	12.85	679.62	100.00%	36,743.42	330.30
03.10.03.02	TUBERIA PVC DS - CP 8" F1 (CON CAMA DE ARENA)	m	682.34	54.26	5,676.73	83.00	5,323.58	12.40	81.59	5,405.17	94.16%	5,346.43	2,832.02
03.10.03.03	TUBERIA PVC DS - CP 8" F1 (CON CAMA DE ARENA)	m	139.17	55.45	9,103.00	83.50	5,493.08	12.40	81.59	5,574.67	61.22%	43.27	31.92%
03.10.04	ACCESORIOS DE REDES DE DERRIVACION Y COLECTORAS												
03.10.04.01	COODO PVC DS - CP 2" x 90"	020	530.00	8.00	4,304.00	530.00	4,304.00			530.00	100.00%	4,304.00	
03.10.04.02	COODO PVC DS - CP 3" x 90"	020	102.00	10.20	1,048.56	102.00	1,048.56			102.00	100.00%	1,048.56	
03.10.04.03	COODO PVC DS - CP 4" x 90"	020	770.00	12.76	9,825.20	770.00	9,825.20			770.00	100.00%	9,825.20	
03.10.04.04	COODO DE COBRE 2" X 90"	020	360.00	76.42	27,511.20	360.00	27,511.20			360.00	100.00%	27,511.20	
03.10.04.05	COODO DE COBRE 3" X 90"	020	180.00	120.55	11,843.32	94.00	11,339.92			94.00	52.22%	1,204.66	81.12
03.10.04.06	COODO DE COBRE 4" X 90"	020	14.00	81.12	1,136.08	13.00	1,254.55			13.00	92.90%	1,204.66	24.00
03.10.04.07	COODO PVC DS - CP 2" x 45"	020	491.00	8.00	3,028.00	488.00	3,024.00			488.00	99.39%	3,024.00	
03.10.04.08	COODO PVC DS - CP 3" x 45"	020	78.00	10.28	812.12	79.00	812.12			79.00	100.00%	812.12	
03.10.04.09	COODO PVC DS - CP 4" x 45"	020	697.00	12.16	8,353.92	687.00	8,353.92			687.00	100.00%	8,353.92	
03.10.04.10	COODO DE COBRE 4" x 45"	020	424.00	39.87	16,304.00	424.00	16,304.00			424.00	100.00%	16,304.00	
03.10.04.11	COODO SANITARIA PVC DS - CP 4" x 2"	020	171.00	141.79	10,917.59	59.00	9,703.91			59.00	34.51%	1,213.68	51.64
03.10.04.12	TEE PVC DESAGUE DS - CP 4"	020	98.00	12.91	1,148.99	85.00	1,097.35			85.00	86.73%	1,097.35	4.00
03.10.04.13	TEE PVC DESAGUE DS - CP 3"	020	78.00	11.15	853.10	75.00	828.25			75.00	96.15%	828.25	3.00
03.10.04.14	TEE PVC DESAGUE DS - CP 4"	020	17.00	9.55	102.35	17.00	102.35			17.00	100.00%	102.35	33.45
03.10.04.15	TEE DE COBRE 4"	020	121.00	10.49	1,299.20	115.00	1,206.35			115.00	95.04%	1,206.35	4.00
03.10.04.16	TEE SANITARIA PVC DS - CP 2"	020	11.00	13.91	10,917.59	59.00	9,703.91			59.00	53.31%	4,913.68	2.00
03.10.04.17	TEE SANITARIA PVC DS - CP 3"	020	50.00	13.91	1,358.31	94.00	1,266.66			94.00	94.25%	1,266.66	5.00
03.10.04.18	TEE SANITARIA PVC DS - CP 4"	020	54.00	15.03	704.82	53.00	770.00			53.00	98.15%	770.00	1.00
03.10.04.19	YEE PVC DS - CP 2"	020	18.00	15.30	1,234.74	75.00	1,189.25			75.00	96.15%	1,189.25	3.00
03.10.04.20	YEE PVC DS - CP 3"	020	618.00	13.14	8,703.52	619.00	8,703.52			619.00	100.00%	8,703.52	
03.10.04.21	YEE PVC DS - CP 4"	020	63.00	14.86	936.18	63.00	936.18			63.00	100.00%	936.18	
03.10.04.22	YEE DE COBRE 4"	020	1,304.00	19.46	25,375.84	1,304.00	25,375.84			1,304.00	100.00%	25,375.84	
03.10.04.23	YEE DE COBRE 3"	020	810.00	40.84	32,918.40	808.00	32,837.12			808.00	99.75%	32,837.12	2.00
03.10.04.24	YEE DE COBRE 2"	020	91.00	36.40	3,314.22	85.00	3,132.12			85.00	93.41%	3,132.12	5.00
03.10.04.25	YEE DE COBRE 1"	020	13.00	12.56	163.28	13.00	163.28			13.00	100.00%	163.28	
03.10.04.26	YEE D REDUCCION PVC DS - CP 3" x 2"	020	242.00	9.00	2,371.60	237.00	2,322.50			237.00	97.93%	2,322.50	5.00
03.10.04.27	REDUCCION PVC DESAGUE DS - CP 3" x 2"	020	42.00	9.00	419.88	40.00	399.00			40.00	95.24%	399.00	2.00
03.10.04.28	REDUCCION PVC DESAGUE DS - CP 4" x 3"	020	338.00	183.23	81,931.74	333.00	81,931.74			333.00	100.00%	81,931.74	
03.10.04.29	REDUCCION DE COBRE 3" x 2"	020	258.00	89.14	21,650.12	255.00	21,200.10			255.00	98.84%	21,200.10	3.00
03.10.04.30	REDUCCION DE COBRE 4" x 2"	020	54.00	30.30	4,822.20	52.00	4,543.00			52.00	96.30%	4,543.00	2.00
03.10.04.31	REDUCCION DE COBRE 4" x 3"	020	6.00	91.03	546.18	6.00	546.18			6.00	100.00%	546.18	
03.10.05	ADORNAMENTOS VARIOS												
03.10.05.01	SUMIDERO DE BRINCE 2"	020	16.00	25.09	487.82			11.00	295.80	11.00	61.11%	208.80	7.00
03.10.05.02	SUMIDERO DE BRINCE 3"	020	10.00	32.36	323.32			5.00	200.23	5.00	60.30%	200.23	4.00
03.10.05.03	SUMIDERO DE BRINCE 4"	020	18.00	45.98	823.44			11.00	501.38	11.00	61.11%	501.38	7.00
03.10.05.04	REGISTRO DE BRINCE 2"	020	171.00	25.09	4,444.29			109.00	2,832.91	109.00	63.74%	2,832.91	62.00
03.10.05.05	REGISTRO DE BRINCE 3"	020	169.00	27.41	5,180.69			110.00	3,097.50	110.00	65.10%	3,097.50	76.00
03.10.05.06	REGISTRO DE BRINCE 4"	020	152.00	39.47	4,802.84			79.00	2,461.13	79.00	52.00%	2,461.13	53.00
03.10.05.07	REGISTRO DE BRINCE 5"	020	30.00	39.97	1,556.63			23.00	919.31	23.00	76.67%	919.31	16.00
03.10.05.08	EQUIBERO DE VENTILACION PVC DS - CP 8" x 4"	020	63.00	18.12	1,141.50			38.00	589.50	38.00	60.32%	589.50	25.00
03.10.05.09	TRAMPA DE S.O. D.O.S	020	228.00	121.74	27,513.24			136.00	16,556.04	136.00	60.18%	16,556.04	90.00
03.10.06	PIEZAS VARIAS												
03.10.06.01	COLGADOR PARA UNA TUBERIA 2" TIPO GOTTA O SIMILAR	020	1,100.00	56.30	64,393.14	1,050.00	61,824.42			1,050.00	95.45%	61,824.42	44.00
03.10.06.02	COLGADOR PARA UNA TUBERIA 3" TIPO GOTTA O SIMILAR	020	427.00	73.12	28,952.24	412.00	28,095.44			412.00	96.49%	28,095.44	15.00
03.10.06.03	COLGADOR PARA UNA TUBERIA 4" TIPO GOTTA O SIMILAR	020	381.00	65.04	24,209.22	340.00	24,157.78			340.00	89.24%	24,157.78	2.00
03.10.07	JUNTAS												
03.10.07.01	JUNTA FLEXIBLE P.TUB. DE DESAGUE 2"	020	2.00	97.26	114.52	2.00	114.52			2.00	100.00%	114.52	
03.10.07.02	JUNTA FLEXIBLE P.TUB. DE DESAGUE 3"	020	8.00	81.31	409.55	8.00	409.55			8.00	100.00%	409.55	
03.10.07.03	JUNTA FLEXIBLE P.TUB. DE DESAGUE 4"	020	80.00	122.43	9,794.43	79.00	9,671.97			79.00	98.75%	9,671.97	1.00
03.10.08	CAMARAS DE INSPECCION												
03.10.08.01	PARA CAJAS DE REGISTRO												
03.10.08.01.01	CAJA DE REG. CONDR. -12" x 24" TAPA CONCRETO	020	67.00	267.20	17,224.36	67.00	17,224.36			67.00	100.00%	17,224.36	
03.10.08.01.02	CAJA DE REG. CONDR. -18" x 24" TAPA CONCRETO	020	15.00	265.98	3,989.70	14.00	3,723.72			14.00	93.33%	3,723.72	1.00
03.10.08.01.03	CAJA DE REG. CONDR. -24" x 24" TAPA CONCRETO	020	5.00	281.74	1,400.20	5.00	1,400.20			5.00	100.00%	1,400.20	

CONSORCIO SUPERVISOR GARAYAR

INGENIERO EN CIVIL RAUL MELGAR PAITA



OBRA
UBICACION
ENTIDAD
CONTRATISTA
MONTO CONTRATADO
FECHA DE PRESUPUESTO
FORMULA POLITOMICA No. 03
FECHA DE CORTE


VALORIZACIÓN N° 35 : INSTALACIONES SANITARIAS
Periodo del 16 Ene al 17 Ene-21
"MEJORAMIENTO DE LOS SERVICIOS DE SALUD DEL HOSPITAL II-2 CESAR GARAYAR GARCIA"
IGUITOS - MATIAS - LORETO
GOBIERNO REGIONAL LORETO
CONSORCIO SALUD LORETO
SI: 217.225-482-20
31/08/2015
INSTALACIONES SANITARIAS
17Ene-21

CÓDIGO PARTIDA	DESCRIPCION / PARTIDA	M E T R A D O		CONTRACTUAL		ACUMULADO ANTERIOR		PRESENTE MES		ACUMULADO ACTUAL		SALDO			
		UNID	CANTIDAD	P.V.	MONTO	METRADO	MONTO	METRADO	MONTO	METRADO	%	METRADO	%	MONTO	
03.10.03.03	BILLOZ STANGUAY TIPO I HASTA H = 1.05 M	und	14.00	1,355.76	18,980.64	13.00	17,624.88			13.00	92.20%	17,624.88	1.00	7.14%	1,355.76
03.10.03.01	INSTALACIONES ESPECIALES														
03.10.03.01	TANQUE SEPTICO 13.82 MG	und	1.00	1,264.20	1,264.20	1.00	1,264.20			1.00	100.00%	1,264.20			
03.10.03.02	TANQUE SEPTICO 3.54 MG	und	1.00	1,248.28	1,248.28	1.00	1,248.28			1.00	100.00%	1,248.28			
03.10.03.03	TANQUE SEPTICO 3.81 MG	und	1.00	1,248.28	1,248.28	1.00	1,248.28			1.00	100.00%	1,248.28			
03.10.03.04	SISTEMA DE RESERVO - CISTERNA	und	1.00	6,816.00	6,816.00	1.00	6,816.00			1.00	100.00%	6,816.00			
03.10.03.05	CARPINTERIA METALICA	und	1.00	6,057.37	6,057.37								1.00	100.00%	6,057.37
03.10.03.06	TRAMPA DE GRASA	und	1.00	121.74	121.74								1.00	100.00%	121.74
03.10.03.07	EMPALME A REDES EXTERNAS	und	2.00	8,763.12	17,526.24								2.00	100.00%	17,526.24
03.10.10	SISTEMA DE BOMBEO DE DESAGUE														
03.10.10.01	CAMARA DE BOMBEO														
03.10.10.01.01	CAMARA DE BOMBEO DE DESAGUE	und	1.00	54,350.02	54,350.02	0.75	40,763.12			0.75	75.30%	40,763.12	0.25	25.30%	13,587.71
03.10.11	PRIMERAS HIDROLÓGICAS														
03.10.11.01	PRIMERA HIDROLÓGICA DE DESAGUE	m	7,458.94	0.00	5,969.80	7,309.38	5,847.50			7,309.38	98.00%	5,847.50	149.16	2.00%	119.33
03.11	SISTEMA DE DRENAJE DE EQUIPOS DE AIRE ACONDICIONADO														
03.11.01	SALIDAS DE DRENAJE DE EQUIPOS														
03.11.01.01	SALIDA DE DESAGUE PVC DS + CP 6" 2"	pta	219.00	54.20	11,882.34	215.00	11,693.03			215.00	98.40%	11,693.03	3.50	1.60%	189.91
03.11.02	REDES DE DRENAJE														
03.11.02.01	TUBERIA PVC DS + CP 8" 2"	m	1,487.53	18.11	26,576.57	1,487.03	26,567.91			1,487.03	99.91%	26,567.91	0.50	0.03%	9.00
03.11.02.02	MONTANTE DE PVC DS + CP 8" 2"	m	127.15	28.03	3,594.31	126.62	3,549.16			126.62	99.58%	3,549.16	0.53	0.42%	14.86
03.11.02.03	MONTANTE DE PVC DS + CP 4" 2"	m	191.25	32.90	6,234.75	191.21	6,233.45			191.21	100.00%	6,233.45	0.04	0.02%	1.00
03.11.03	ACCESORIOS DE REDES DE DRENAJE														
03.11.03.01	COUDO PVC DS - CP 2" x 90°	pta	70.00	6.00	560.00	70.00	560.00			70.00	100.00%	560.00			
03.11.03.02	COUDO PVC DS - CP 2" x 45°	pta	260.00	3.00	2,144.00	259.00	2,144.00			259.00	100.00%	2,144.00			
03.11.03.03	YEL PVC DS + CP 2"	pta	169.00	13.14	2,483.46	169.00	2,483.46			169.00	100.00%	2,483.46			
03.11.04	PREZAS VARIAS														
03.11.04.01	COLGADOR PARA LLA TUBERIA Ø 2" TIPO GOTTA O SIMILAR	pta	396.00	58.38	23,118.48	396.00	23,118.48			396.00	100.00%	23,118.48			
03.17	VARIOS														
03.17.01	TRABAJOS PRELIMINARES														
03.17.01.01	EPC+ACCIÓN MANUAL PARA REDES SANITARIAS H = 0.60 M	m	6,570.59	6.00	60,007.42	6,510.74	60,169.07			6,510.74	99.10%	60,169.07	59.85	0.09%	416.35
03.17.01.02	REFINE Y INYECCION DE ZANJAS. T. NORMAL IN TUB. Ø = 6" - 8"	m	203.84	2.00	403.12	199.38	409.34			199.38	98.00%	409.34	10.46	4.38%	24.09
03.17.01.03	REFINE Y INYECCION DE ZANJAS. T. NORMAL IN TUB. Ø = 4" - 6"	m	2,927.94	2.10	5,910.91	2,937.94	5,910.91			2,937.94	100.00%	5,910.91			
03.17.01.04	REFINE Y INYECCION DE ZANJAS. T. NORMAL IN TUB. Ø = 1 1/2" - 3"	m	5,932.81	2.05	12,162.26	5,924.91	12,145.45			5,924.91	99.96%	12,145.45	8.23	0.14%	16.81
03.17.01.05	RELLENO COMPACTADO ZANJAS CON MATERIAL PROPIO	m	6,570.59	4.00	40,424.35	6,517.94	39,913.20			6,517.94	99.00%	39,913.20	92.05	1.01%	431.75
03.17.01.06	FURNICION DE MATERIAL, CARGADOR 125 FVOLQUETS 4 MS. D = 5 KM	m3	11,271.77	31.51	353,173.47	11,143.83	351,142.09			11,143.83	98.95%	351,142.09	127.94	1.14%	4,031.30
03.17.02	PREZAS VARIAS														
03.17.02.01	CONTENEDOR DE POLIETILENO DE 40L. PARA RESIDUOS SOLIDOS	und	22.00	830.30	18,266.60								22.00	100.00%	18,266.60
03.17.02.02	COLGADOR MULTIPLE PARA 2 TUBERIAS	pta	4.00	529.21	2,112.84	4.00	2,112.84			4.00	100.00%	2,112.84			
03.17.02.03	COLGADOR MULTIPLE PARA 3 TUBERIAS	pta	295.00	595.90	168,730.00	330.00	168,759.00			295.00	100.00%	168,730.00			
03.17.02.04	COLGADOR MULTIPLE PARA 4 TUBERIAS	pta	150.00	640.73	101,235.34	150.00	101,235.34			150.00	100.00%	101,235.34			
03.17.02.05	COLGADOR MULTIPLE PARA 6 TUBERIAS	pta	31.00	650.02	20,361.42	31.00	20,361.42			31.00	100.00%	20,361.42			
	COSTO DIRECTO			S/.	8,892,781.78		8,332,345.98			165,108.44		7,097,454.42			1,595,327.41
	GASTOS GENERALES			14.30%	1,264,414.95		1,032,055.99			24,545.59		1,056,951.58			207,553.30
	UTILIDAD			3.00%	266,783.45		207,070.38			4,053.25		212,323.63			47,059.02
	IMPORTE			S/.	10,244,979.18		8,772,562.35			194,667.27		8,360,223.00			1,860,740.01
	I.G.V.			18.20%	1,844,624.03		1,471,064.02			35,056.51		1,906,180.53			398,413.31
	T.O.T.A.L.			S/.	12,089,603.21		9,643,647.17			229,683.80		9,873,330.07			2,219,273.92

CONSORCIO SUPERVISOR GARAYAR

[Firma]
INGENIERO RAUL MELGAR PAITA



 <p>CONSORCIO SALUD LORETO</p>	<p>Proyecto: "MEJORAMIENTO DE LOS SERVICIOS DE SALUD DEL HOSPITAL II-2 CESAR GARAYAR GARCIA DISTRITO DE IQUITOS, PROVINCIA DE MAYNAS, DEPARTAMENTO DE LORETO"</p>	<p>VALORIZACION No35 ENERO 2021</p> <hr/> <p>Revisión:</p>
--	---	---

**VALORIZACIÓN DE
INSTALACIONES ELECTRICAS**



OBRA
UBICACION
ENTIDAD
CONTRATISTA
MONTO CONTRATADO
FECHA DE PRECUPUESTO
FORMULA POLINOMICA No. 04
FECHA DE CORTE

VALORIZACION N° 35 : INSTALACIONES ELÉCTRICAS
Periodo del 16 Ene al 17 Ene 21
"MEJORAMIENTO DE LOS SERVICIOS DE SALUD DEL HOSPITAL II-2 CESAR GARAYAR GARCIA"
IGUITOS - MAYNAS - LORETO
GOBIERNO REGIONAL DE LORETO
CONTRUCHO SALUD LORETO
SI/ 217,228,482.36
31.08.2015
INSTALACIONES ELÉCTRICAS
17 Ene 21

CODIGO PARTIDA	DESCRIPCION / PARTIDA	METRADO		CONTRACTUAL		ACUMULADO ANTERIOR		PRESENTE MES		ACUMULADO ACTUAL		SALDO		
		UNID	CANTIDAD	P.U.	MONTO	METRADO	MONTO	METRADO	MONTO	METRADO	%	MONTO	METRADO	%
04	INSTALACIONES ELÉCTRICAS													
04.01	CONEXION A LA RED EXTERNA - TRABAJOS PRELIMINARES													
04.01.01	EXCAVACION MANUAL PARA REDD ELECTRICA H = 0.60 M	m	600.57	9.32	5,601.10	600.57	5,681.18	600.57	5,681.18	100.00	5,681.18	600.57	100.00	
04.01.02	RELLENO COMPACTADO A MANO, CON MATERIAL DE PRESTAMO	m	600.57	25.82	15,330.10	600.57	15,739.10	600.57	15,739.10	100.00	15,739.10	600.57	100.00	
04.01.03	CRITA DE INDICADORA	m3	579.95	17.14	9,925.00	579.95	9,925.00	579.95	9,925.00	100.00	9,925.00	579.95	100.00	
04.01.04	ELIMINACION DE DESMATE VIO OSCURIDAD	m	600.57	1.43	871.59	600.57	871.63	600.57	871.63	100.00	871.63	600.57	100.00	
04.01.05	MONTORG PARA SOLADO E + P SOLADOS	m2	600.57	39.57	24,120.99	600.57	24,120.99	600.57	24,120.99	100.00	24,120.99	600.57	100.00	
04.02	SALIDAS PARA ALAMBREDO, TOMACORRIENTES Y FUERZA													
04.02.01	SALIDA DE ALAMBREDO (L50H 4 mm2 / TUBERIA 20 PVC/CALCA ODT 100x30)	pto	3,539.00	91.79	330,316.22	3,539.00	330,316.22	3,539.00	330,316.22	100.00	330,316.22	3,539.00	100.00	
04.02.01.02	SALIDA DE ALAMBREDO (L50H 4 mm2 / TUBERIA 20 PVC/CALCA ODT 24x31.31)	pto	11.00	85.50	965.49	11.00	965.49	11.00	965.49	100.00	965.49	11.00	100.00	
04.02.01.03	SALIDA DE ALAMBREDO (L50H 4 mm2 / TUBERIA 20 HFT / CALA ODT 100x30)	pto	908.00	36.40	87,338.40	908.00	87,338.40	908.00	87,338.40	100.00	87,338.40	908.00	100.00	
04.02.01.04	SALIDA PARA ALAMBREDO (L50H 4 mm2 / TUBERIA 20 HFT)	pto	545.00	114.71	62,531.56	545.00	62,531.56	545.00	62,531.56	100.00	62,531.56	545.00	100.00	
04.02.02	SALIDAS PARA INTERRUPTORES													
04.02.02.01	INTERRUPTOR UNIPOLAR SIMPLE (L50H 4 mm2 / TUBERIA HFT 20mm)	pto	1,164.00	141.38	164,560.32	1,164.00	164,560.32	1,164.00	164,560.32	100.00	164,560.32	1,164.00	100.00	
04.02.02.02	INTERRUPTOR UNIPOLAR SIMPLE (L50H 4 mm2 / TUBERIA PVC/CALCA 20mm)	pto	263.00	139.40	36,692.20	263.00	36,692.20	263.00	36,692.20	100.00	36,692.20	263.00	100.00	
04.02.02.03	INTERRUPTOR UNIPOLAR DOBLE (L50H 4 mm2 / TUBERIA HFT 20mm)	pto	114.00	135.99	23,544.96	114.00	23,544.96	114.00	23,544.96	100.00	23,544.96	114.00	100.00	
04.02.02.04	INTERRUPTOR UNIPOLAR DOBLE (L50H 4 mm2 / TUBERIA PVC/CALCA 20mm)	pto	3.00	133.06	401.58	3.00	401.58	3.00	401.58	100.00	401.58	3.00	100.00	
04.02.02.05	INTERRUPTOR UNIPOLAR TRIPLE (L50H 4 mm2 / TUBERIA HFT 20mm)	pto	19.00	156.46	2,972.74	19.00	2,972.74	19.00	2,972.74	100.00	2,972.74	19.00	100.00	
04.02.02.06	INTERRUPTOR DE COORDINACION SIMPLE (L50H 4 mm2 / TUBERIA HFT 20mm)	pto	5.00	138.99	694.95	5.00	694.95	5.00	694.95	100.00	694.95	5.00	100.00	
04.02.03	SALIDAS PARA TOMACORRIENTES													
04.02.03.01	TOMACORRIENTES DE USO GRAL. MIXTO													
04.02.03.01.01	TOMACORRIENTE TIPO DOBLE SCHUKO (2 SALIDA TIPO SCHUKO) 16A, 250V PARA USO GENERAL, EMPOTRADO EN MUR	pto	1,512.00	112.36	200,000.32	1,512.00	200,000.32	1,512.00	200,000.32	100.00	200,000.32	1,512.00	100.00	
04.02.03.01.02	TOMACORRIENTE TIPO DOBLE SCHUKO (2 SALIDA TIPO SCHUKO) 11A, 250V PARA USO GENERAL, ADOSADO EN MUEBLE	pto	45.00	172.36	7,750.20	45.00	7,750.20	45.00	7,750.20	100.00	7,750.20	45.00	100.00	
04.02.03.01.03	TOMACORRIENTE TIPO DOBLE SCHUKO (2 SALIDA TIPO SCHUKO) 16A, 250V PARA USO GENERAL, EMPOTRADO EN PARED	pto	34.00	183.00	6,222.06	34.00	6,222.06	34.00	6,222.06	100.00	6,222.06	34.00	100.00	
04.02.03.01.04	TOMACORRIENTE TIPO DOBLE SCHUKO (2 SALIDA TIPO SCHUKO) 16A, 250V PARA USO GENERAL, EMPOTRADO EN MUR	pto	151.00	180.36	27,234.36	151.00	27,234.36	151.00	27,234.36	100.00	27,234.36	151.00	100.00	
04.02.03.01.05	TOMACORRIENTE TIPO DOBLE SCHUKO (2 SALIDA TIPO SCHUKO) 16A, 250V PARA USO GENERAL, EMPOTRADO EN MUR	pto	440.00	179.50	80,451.00	430.00	78,635.00	430.00	78,635.00	97.73%	78,635.00	430.00	97.73%	
04.02.03.01.06	TOMACORRIENTE TIPO DOBLE SCHUKO (2 SALIDA TIPO SCHUKO) 16A, 250V PARA USO GENERAL, A PRUEBA DE AGUA C	pto	3.00	179.50	539.74	3.00	539.74	3.00	539.74	100.00	539.74	3.00	100.00	
04.02.03.01.07	TOMACORRIENTE TIPO DOBLE SCHUKO (2 SALIDA TIPO SCHUKO) 16A, 250V PARA USO GENERAL, A PRUEBA DE AGUA C	pto	107.00	179.50	19,215.05	107.00	19,215.05	107.00	19,215.05	100.00	19,215.05	107.00	100.00	
04.02.03.01.08	TOMACORRIENTE TIPO DOBLE SCHUKO (2 SALIDA TIPO SCHUKO) 16A, 250V PARA SISTEMA NORMAL (A PRUEBA DE AGUA C)	pto	6.00	179.50	1,077.48	6.00	1,077.48	6.00	1,077.48	100.00	1,077.48	6.00	100.00	
04.02.03.02	TOMACORRIENTE PARA EQUIPO DE COMPUTO Y COMUNICACIONES TRIS EN LINEA													
04.02.03.02.01	TOMACORRIENTE TIPO DOBLE SCHUKO (2 SALIDA TIPO SCHUKO) 1, 250V PARA SISTEMA ESTABILIZADO (EQUIPOS DE COM	pto	515.00	178.44	91,896.60	515.00	91,896.60	515.00	91,896.60	100.00	91,896.60	515.00	100.00	
04.02.03.02.02	TOMACORRIENTE TIPO DOBLE SCHUKO (2 SALIDA TIPO SCHUKO) 1, 250V PARA SISTEMA ESTABILIZADO (EQUIPOS DE COM	pto	153.00	178.44	27,360.60	141.00	25,160.04	141.00	25,160.04	92.00%	25,160.04	141.00	92.00%	
04.02.03.02.03	TOMACORRIENTE TIPO DOBLE SCHUKO (2 SALIDA TIPO SCHUKO) 1, 250V PARA SISTEMA ESTABILIZADO (EQUIPOS DE COM	pto	23.00	178.44	4,104.12	23.00	4,104.12	23.00	4,104.12	100.00	4,104.12	23.00	100.00	
04.02.03.03	TOMACORRIENTE TIPO DOBLE SCHUKO (2 SALIDA TIPO SCHUKO) 1, 250V PARA SISTEMA ESTABILIZADO (EQUIPOS DE COM													
04.02.03.03.01	TOMACORRIENTE TIPO DOBLE SCHUKO (2 SALIDA TIPO SCHUKO) 1, 250V PARA SISTEMA ESTABILIZADO (EQUIPOS DE COM	pto	45.00	178.50	8,032.50	45.00	8,032.50	45.00	8,032.50	100.00	8,032.50	45.00	100.00	
04.02.03.03.02	TOMACORRIENTE DOBLE MIXTO (2 SALIDA TIPO TRIS EN LINEA Y UNA SALIDA TIPO SCHUKO) CON PUESTA A TIERRA 16A	pto	52.00	178.50	9,231.00	52.00	9,231.00	52.00	9,231.00	100.00	9,231.00	52.00	100.00	
04.02.03.03.03	TOMACORRIENTE DOBLE MIXTO (2 SALIDA TIPO TRIS EN LINEA Y UNA SALIDA TIPO SCHUKO) CON PUESTA A TIERRA 16A	pto	126.00	178.50	22,484.70	126.00	22,484.70	126.00	22,484.70	100.00	22,484.70	126.00	100.00	
04.02.03.03.04	2 TOMACORRIENTES DOBLE TIPO SCHUKO, CON PUESTA A TIERRA 16A, 250V PARA SISTEMA EMERGENCIA NO ESTABILIZ	pto	248.00	198.00	49,202.24	248.00	49,202.24	248.00	49,202.24	100.00	49,202.24	248.00	100.00	
04.02.03.03.05	3 TOMACORRIENTES DOBLE MIXTO (2 SALIDA TIPO TRIS EN LINEA Y UNA SALIDA TIPO SCHUKO) CON PUESTA A TIERRA	pto	31.00	218.73	6,780.63	31.00	6,780.63	31.00	6,780.63	100.00	6,780.63	31.00	100.00	
04.02.03.04	TOMA EQUIPO REMEDIADO ESTABILIZADO TIPO MIXTO													
04.02.03.04.01	TOMACORRIENTE DOBLE MIXTO (2 SALIDA TIPO TRIS EN LINEA Y UNA SALIDA TIPO SCHUKO) CON PUESTA A TIERRA 16A	pto	253.00	178.50	45,160.20	253.00	45,160.20	253.00	45,160.20	100.00	45,160.20	253.00	100.00	
04.02.03.04.02	RECEPTACLO CON TOMACORRIENTE DEL TIPO INDUSTRIAL DE 30 A, MONOFASICO 2P+N-T, PARA CONEXION DE EQUIPO PO	pto	100.00	252.55	25,255.00	100.00	25,255.00	100.00	25,255.00	100.00	25,255.00	100.00	100.00	
04.02.03.04.03	SALIDA DE ADMISION OPTIMO DEL GABINETE DE CUADRO	pto	10.00	252.55	2,525.50	10.00	2,525.50	10.00	2,525.50	100.00	2,525.50	10.00	100.00	
04.02.03.04.04	TOMACORRIENTE TIPO DOBLE SCHUKO (2 SALIDA TIPO SCHUKO) 1, 250V PARA EQUIPO ESTABILIZADO (ONT) SISTEMA CON	pto	470.00	183.71	86,343.70	470.00	86,343.70	470.00	86,343.70	100.00	86,343.70	470.00	100.00	
04.02.04	SALIDAS DE FUERZA													
04.02.04.01	SALIDA DE FUERZA P/2 BOMBAS DE VACIO (3x4110x2 L50H4005) + 1x4110x2 L50H4005 (2) EN TABL 5.25	pto	2.00	263.47	526.94	2.00	526.94	2.00	526.94	100.00	526.94	2.00	100.00	
04.02.04.02	SALIDA DE FUERZA P/2 COMPRESORES DE AIRE COMPRESIVO MEDICINA (L50H4005) + 1x4110x2 L50H4005 (2) EN TABL 5.25	pto	2.00	333.32	666.64	2.00	666.64	2.00	666.64	100.00	666.64	2.00	100.00	
04.02.04.03	SALIDA DE FUERZA P/2 SECADORES DE AIRE MEDICINA (L50H4005) + 1x4110x2 L50H4005 (2) EN TABL 5.25	pto	2.00	170.36	340.72	2.00	340.72	2.00	340.72	100.00	340.72	2.00	100.00	
04.02.04.04	SALIDA DE FUERZA PARA COMPRESORES DE AIRE COMPRESIVO P/105 TRILUS (L50H4005) + 1x4110x2 L50H4005 (2) EN TABL 5.25	pto	2.00	206.00	412.00	2.00	412.00	2.00	412.00	100.00	412.00	2.00	100.00	
04.02.04.05	SALIDA DE FUERZA PARA SECADORAS DE MANOS 2X1000, TUBERIA METALICA EMT, 25 mm (1x4110x2 L50H4005 + 1x4110x2 L50H4005)	pto	5.00	574.05	2,870.25	5.00	2,870.25	5.00	2,870.25	100.00	2,870.25	5.00	100.00	
04.02.04.06	SALIDA DE FUERZA PARA SECADORAS DE MANOS 2X1000, TUBERIA METALICA EMT, 25 mm (1x4110x2 L50H4005 + 1x4110x2 L50H4005)	pto	4.00	574.05	2,296.20	4.00	2,296.20	4.00	2,296.20	100.00	2,296.20	4.00	100.00	
04.02.04.07	SALIDA DE FUERZA PARA EQUIPO DE RAYOS X RODABLE 1X2000, TUBERIA METALICA EMT, 25 mm (1x4110x2 L50H4005 + 1x4110x2 L50H4005)	pto	1.00	574.05	574.05	1.00	574.05	1.00	574.05	100.00	574.05	1.00	100.00	
04.02.04.08	SALIDA DE FUERZA PARA LAVADORA DE DENTALES 1X2000, TUBERIA METALICA EMT, 25 mm (1x4110x2 L50H4005 + 1x4110x2 L50H4005)	pto	10.00	574.05	5,740.50	10.00	5,740.50	10.00	5,740.50	100.00	5,740.50	10.00	100.00	
04.02.04.09	SALIDA DE FUERZA PARA FISIOTERAPIA YOGA, TUBERIA METALICA EMT, 25 mm (1x4110x2 L50H4005 + 1x4110x2 L50H4005)	pto	1.00	574.05	574.05	1.00	574.05	1.00	574.05	100.00	574.05	1.00	100.00	
04.02.04.10	SALIDA DE FUERZA PARA UNIDAD DENTAL COMPLETA 1X1000, TUBERIA METALICA EMT, 25 mm (1x4110x2 L50H4005 + 1x4110x2 L50H4005)	pto	2.00	574.05	1,148.10	2.00	1,148.10	2.00	1,148.10	100.00	1,148.10	2.00	100.00	
04.02.04.11	SALIDA DE FUERZA PARA ESTERILIZADOR 1X200, TUBERIA METALICA EMT, 25 mm (1x4110x2 L50H4005 + 1x4110x2 L50H4005)	pto	2.00	574.05	1,148.10	2.00	1,148.10	2.00	1,148.10	100.00	1,148.10	2.00	100.00	
04.02.04.12	SALIDA DE FUERZA PARA EQUIPO DE RAYOS X DENTAL 1X1000, TUBERIA METALICA EMT, 25 mm (1x4110x2 L50H4005 + 1x4110x2 L50H4005)	pto	1.00	574.05	574.05	1.00	574.05	1.00	574.05	100.00	574.05	1.00	100.00	

INSURKUIS SUPERVISOR GARAYAR

INSURKUIS SUPERVISOR GARAYAR
 SUPERVISOR
 RAUL MELGAR PAITA
 SUPERVISOR



VALORIZACION N° 35 - INSTALACIONES ELECTRICAS

Periodo del 16 Ene al 17 Ene 2015

MEJORAMIENTO DE LOS SERVICIOS DE SALUD DEL HOSPITAL I-2 CESAR GARAYAY GARCIA.

IGUITOS - MAYNAS - LORETO

GOBIERNO REGIONAL DE LORETO

CONSORCIO SALUD LORETO

31.03.2015

INSTALACIONES ELECTRICAS

17-Ene-15

OBRA
UBICACION
ENTIDAD
CONTRATISTA
MONTO CONTRATADO
FECHA DE PRESUPUESTO
FORMULA POLINOMIAL No. 04
FECHA DE CORTE:

CODIGO PARTIDA	DESCRIPCION / PARTIDA	UNID	METRADO		CONTRACTUAL		ACUMULADO ANTERIOR		PRESENTE MES		ACUMULADO ACTUAL		SALDO			
			CANTIDAD	VAL.	MONTO	METRADO	MONTO	METRADO	MONTO	%	MONTO	METRADO	%	MONTO		
94.02.04.13	SALIDA DE FUERZA PARA LAVADOR ULTRASONICO DE INSTRUMENTAL QUIMICO 1X1000. TUBERIA METALICA EMT. 25 mm. 1.5x4mm2 LSGH90	pie	4,00	574,05	2.259,40	4,00	2.259,40	4,00	574,05	100,00	2.259,40	4,00	574,05			
94.02.04.14	SALIDA DE FUERZA PARA ESTERILIZADOR CON GENERADOR ELECTRICO. TUBERIA METALICA EMT. 25 mm. 1.5x4mm2 LSGH90	pie	1,00	574,05	574,05	1,00	574,05	1,00	574,05	100,00	574,05	1,00	574,05			
94.02.04.15	SALIDA DE FUERZA PARA COCINA + HORNOS 20000. TUBERIA METALICA EMT. 25 mm. 1.5x4mm2 LSGH90 + 1 x 4mm2 LSGH90	pie	7,00	537,70	3.759,70	7,00	3.759,70	7,00	537,70	100,00	3.759,70	7,00	537,70			
94.02.04.16	SALIDA DE FUERZA PARA COCINA + HORNOS 20000. TUBERIA METALICA EMT. 25 mm. 1.5x4mm2 LSGH90 + 1 x 4mm2 LSGH90	pie	1,00	574,05	574,05	1,00	574,05	1,00	574,05	100,00	574,05	1,00	574,05			
94.02.04.17	SALIDA DE FUERZA PARA COCINADO PORTATIL 10000. TUBERIA METALICA EMT. 25 mm. 1.5x4mm2 LSGH90 + 1 x 4mm2 LSGH90	pie	2,00	574,05	1.147,70	2,00	1.147,70	2,00	574,05	100,00	1.147,70	2,00	574,05			
94.02.04.18	SALIDA DE FUERZA PARA HORNOS 20000. EDCANER 16550. TUBERIA METALICA EMT. 25 mm. 1.5x4mm2 LSGH90 + 1 x 4mm2 LSGH90	pie	9,00	574,05	5.173,05	9,00	5.173,05	9,00	574,05	100,00	5.173,05	9,00	574,05			
94.02.04.19	SALIDA DE FUERZA PARA CONGELADOR 1X1000. TUBERIA METALICA EMT. 25 mm. 1.5x4mm2 LSGH90 + 1 x 4mm2 LSGH90	pie	2,00	574,05	1.147,70	2,00	1.147,70	2,00	574,05	100,00	1.147,70	2,00	574,05			
94.02.04.20	SALIDA DE FUERZA PARA REFRIGERADOR 15000. TUBERIA METALICA EMT. 25 mm. 1.5x4mm2 LSGH90 + 1 x 4mm2 LSGH90	pie	1,00	574,05	574,05	1,00	574,05	1,00	574,05	100,00	574,05	1,00	574,05			
94.02.04.21	SALIDA DE FUERZA PARA ELECTRICIDAD MONOPOLAR Y BIPOLAR. TUBERIA METALICA EMT. 25 mm. 1.5x4mm2 LSGH90	pie	1,00	574,05	574,05	1,00	574,05	1,00	574,05	100,00	574,05	1,00	574,05			
94.02.04.22	SALIDA DE FUERZA PARA FENOLMETRO AMERIBOND 1X1000 - VITRO DOLOMOSCOPICO 1X1000 TUBERIA METALICA EMT. 25 mm. 1.5x4mm2 LSGH90	pie	1,00	497,10	497,10	1,00	497,10	1,00	497,10	100,00	497,10	1,00	497,10			
94.02.04.23	SALIDA DE FUERZA PARA COPIOR JAC LASER 1X1000 - CAMA METALICA 1X1000 TUBERIA METALICA EMT. 25 mm. 1.5x4mm2 LSGH90	pie	1,00	574,05	574,05	1,00	574,05	1,00	574,05	100,00	574,05	1,00	574,05			
94.02.04.24	SALIDA DE FUERZA PARA FOTOCOPULADOR 1X2000 TUBERIA METALICA EMT. 25 mm. 1.5x4mm2 LSGH90 + 1 x 4mm2 LSGH90	pie	1,00	574,05	574,05	1,00	574,05	1,00	574,05	100,00	574,05	1,00	574,05			
94.02.04.25	SALIDA DE FUERZA PARA ESTERILIZADOR PARA BIODIVERSID 1X1000 TUBERIA METALICA EMT. 25 mm. 1.5x4mm2 LSGH90 + 1 x 4mm2 LSGH90	pie	1,00	536,40	536,40	1,00	536,40	1,00	536,40	100,00	536,40	1,00	536,40			
94.02.04.26	SALIDA DE FUERZA PARA INCUBADORA DE TRANSPORTE 1X1000 TUBERIA METALICA EMT. 25 mm. 1.5x4mm2 LSGH90 + 1 x 4mm2 LSGH90	pie	4,00	536,40	2.145,60	4,00	2.145,60	4,00	536,40	100,00	2.145,60	4,00	536,40			
94.02.04.27	SALIDA DE FUERZA PARA LOGGADOR TRIAMAT LOGGDO 2000 TUBERIA METALICA EMT. 25 mm. 1.5x4mm2 LSGH90 + 1 x 4mm2 LSGH90	pie	2,00	536,40	1.072,80	2,00	1.072,80	2,00	536,40	100,00	1.072,80	2,00	536,40			
94.02.04.28	SALIDA DE FUERZA PARA UNIDAD REFRIGERADORA 16000 TUBERIA METALICA EMT. 25 mm. 1.5x4mm2 LSGH90 + 1 x 4mm2 LSGH90	pie	1,00	536,40	536,40	1,00	536,40	1,00	536,40	100,00	536,40	1,00	536,40			
94.02.04.29	SALIDA DE FUERZA PARA CAMERA AUTOMETRICA 1X1000 TUBERIA METALICA EMT. 25 mm. 1.5x4mm2 LSGH90 + 1 x 4mm2 LSGH90	pie	1,00	536,40	536,40	1,00	536,40	1,00	536,40	100,00	536,40	1,00	536,40			
94.02.04.30	SALIDA DE FUERZA PARA IMPRESORA COMPUTADORA 20000 TUBERIA METALICA EMT. 25 mm. 1.5x4mm2 LSGH90 + 1 x 4mm2 LSGH90	pie	11,00	536,40	5.900,40	11,00	5.900,40	11,00	536,40	100,00	5.900,40	11,00	536,40			
94.02.04.31	SALIDA DE FUERZA PARA EQUIPOS ROFP TOP TUBERIA METALICA EMT. 25 mm. 1.5x4mm2 LSGH90 + 1 x 4mm2 LSGH90 + 1 x 4mm2 LSGH90	pie	35,00	536,40	18.774,00	35,00	18.774,00	35,00	536,40	100,00	18.774,00	35,00	536,40			
94.02.04.32	SALIDA DE FUERZA PARA VIVU TUBERIA METALICA EMT. 25 mm. 1.5x4mm2 LSGH90 + 1 x 4mm2 LSGH90 + 1 x 4mm2 LSGH90	pie	173,00	536,40	92.769,00	169,00	90.933,00	169,00	536,40	99,42%	90.933,00	169,00	536,40	4,00	2.311,00	2.145,00
94.02.04.33	SALIDA DE FUERZA PARA EQUIPOS DE PRECISOR TUBERIA METALICA EMT. 25 mm. 1.5x4mm2 LSGH90 + 1 x 4mm2 LSGH90	pie	4,00	536,40	2.145,60	4,00	2.145,60	4,00	536,40	100,00	2.145,60	4,00	536,40			
94.02.04.34	SALIDA DE FUERZA PARA VENTILADORES TUBERIA METALICA EMT. 25 mm. 1.5x4mm2 LSGH90 + 1 x 4mm2 LSGH90 + 1 x 4mm2 LSGH90	pie	91,00	536,40	48.812,40	89,50	48.007,50	89,50	536,40	99,45%	48.007,50	89,50	536,40	1,50	1.559,00	804,00
94.02.04.35	SALIDA DE FUERZA PARA FAN COIL TUBERIA METALICA EMT. 25 mm. 1.5x4mm2 LSGH90 + 1 x 4mm2 LSGH90 + 1 x 4mm2 LSGH90	pie	147,00	536,40	78.850,80	142,50	76.437,00	142,50	536,40	99,66%	76.437,00	142,50	536,40	4,50	3.309,00	2.410,00
94.02.04.36	SALIDA DE FUERZA PARA SINT COIL TUBERIA METALICA EMT. 25 mm. 1.5x4mm2 LSGH90 + 1 x 4mm2 LSGH90 + 1 x 4mm2 LSGH90	pie	22,00	536,40	11.800,80	20,00	10.728,00	20,00	536,40	90,91%	10.728,00	20,00	536,40	2,00	9.299,00	1.072,80
94.02.04.37	SALIDA DE FUERZA PARA SINT DECONATIVO TUBERIA METALICA EMT. 25 mm. 1.5x4mm2 LSGH90 + 1 x 4mm2 LSGH90 + 1 x 4mm2 LSGH90	pie	17,00	536,40	9.118,80	15,00	8.046,00	15,00	536,40	88,24%	8.046,00	15,00	536,40	2,00	11.776,00	1.072,80
94.02.04.38	SALIDA DE FUERZA PARA VRF TUBERIA METALICA EMT. 25 mm. 1.5x4mm2 LSGH90 + 1 x 4mm2 LSGH90 + 1 x 4mm2 LSGH90	pie	9,00	536,40	4.827,60	8,00	4.291,20	8,00	536,40	93,09%	4.291,20	8,00	536,40	1,00	11.111,00	536,40
94.02.04.39	SALIDA DE FUERZA PARA CHELON TUBERIA METALICA EMT. 25 mm. 1.5x4mm2 LSGH90 + 1 x 4mm2 LSGH90 + 1 x 4mm2 LSGH90	pie	9,00	536,40	4.827,60	4,00	2.145,60	4,00	536,40	55,56%	2.145,60	4,00	536,40			
94.02.04.40	SALIDA DE FUERZA PARA BOMBAS DECORADORA TUBERIA METALICA EMT. 25 mm. 1.5x4mm2 LSGH90 + 1 x 4mm2 LSGH90 + 1 x 4mm2 LSGH90	pie	3,00	475,83	1.427,54	3,00	1.427,54	3,00	475,83	100,00	1.427,54	3,00	475,83			
94.02.04.41	SALIDA DE FUERZA PARA BOMBAS PRIMARIA TUBERIA METALICA EMT. 25 mm. 1.5x4mm2 LSGH90 + 1 x 4mm2 LSGH90 + 1 x 4mm2 LSGH90	pie	3,00	475,83	1.427,54	3,00	1.427,54	3,00	475,83	100,00	1.427,54	3,00	475,83			
94.02.04.42	SALIDA DE FUERZA PARA BOMBAS Jockey TUBERIA METALICA EMT. 25 mm. 1.5x4mm2 LSGH90 + 1 x 4mm2 LSGH90 + 1 x 4mm2 LSGH90	pie	3,00	475,83	1.427,54	3,00	1.427,54	3,00	475,83	100,00	1.427,54	3,00	475,83			
94.02.04.43	SALIDA DE FUERZA PARA THERMISTATO	pie	242,00	454,66	110.022,38	241,50	109.806,39	241,50	454,66	99,38%	109.806,39	241,50	454,66	1,50	611,99	242,00
94.02.04.44	SALIDA PARA 30 TONERIA	pie	51,00	454,66	23.187,66	51,00	23.187,66	51,00	454,66	100,00	23.187,66	51,00	454,66			
94.03	CABLES DE FASE															
94.03.01	CABLE DE PASO CUADRADA PVP 10x120x200mm CON TAPA CIEGA. PESADO DE PVP V19F	mts	2.191,00	30,50	66.825,00	2.180,00	65.764,50	2.180,00	30,50	99,91%	65.764,50	2.180,00	30,50	0,09%	81,00	
94.03.02	CABLE DE PASO CUADRADA PVP 10x15x100mm CON TAPA CIEGA. PESADO DE PVP V19F	mts	891,00	33,21	29.457,27	886,00	29.424,00	886,00	33,21	99,57%	29.424,00	886,00	33,21	0,43%	33,21	
94.03.03	CABLE DE PASO CUADRADA PVP 10x20x200mm CON TAPA CIEGA. PESADO DE PVP V19F	mts	24,00	36,76	882,24	24,00	882,24	24,00	36,76	100,00	882,24	24,00	36,76			
94.03.04	CABLE DE PASO CUADRADA PVP 10x20x200mm CON TAPA CIEGA. PESADO DE PVP V19F	mts	3,00	34,87	104,61	3,00	104,61	3,00	34,87	100,00	104,61	3,00	34,87			
94.03.05	CABLE DE PASO CUADRADA PVP 40x40x200mm CON TAPA CIEGA. PESADO DE PVP V19F	mts	5,00	69,38	346,90	5,00	346,90	5,00	69,38	100,00	346,90	5,00	69,38			
94.03.06	CABLE DE PASO OCTOGONAL PVP 10x10x200mm CON TAPA CIEGA. PESADO DE PVP V19F	mts	45,00	23,05	1.514,25	45,00	1.514,25	45,00	23,05	100,00	1.514,25	45,00	23,05			
94.04	CANALIZACIONES CONDUCTOS O TUBERIAS															
94.04.01	TUBERIA PVC-P (ELECTRICAS) D=25mm	m	78,54	5,67	445,32	78,54	445,32	78,54	5,67	100,00	445,32	78,54	5,67			
94.04.02	TUBERIA PVC-P (ELECTRICAS) D=25mm	m	750,91	9,37	7.035,09	750,91	7.035,09	750,91	9,37	100,00	7.035,09	750,91	9,37			
94.04.03	TUBERIA PVC-P (ELECTRICAS) D=25mm	m	344,50	7,49	2.580,00	344,50	2.580,00	344,50	7,49	100,00	2.580,00	344,50	7,49			
94.04.04	TUBERIA PVC-P (ELECTRICAS) D=25mm	m	974,73	12,90	8.296,70	974,73	8.296,70	974,73	12,90	100,00	8.296,70	974,73	12,90			
94.04.05	TUBERIA PVC-P (ELECTRICAS) D=25mm	m	123,90	16,48	1.917,97	123,90	1.917,97	123,90	16,48	100,00	1.917,97	123,90	16,48			
94.04.06	TUBERIA PVC-P (ELECTRICAS) D=25mm	m	913,90	22,25	20.669,04	913,90	20.669,04	913,90	22,25	100,00	20.669,04	913,90	22,25			
94.04.07	TUBERIA PVC-P (ELECTRICAS) D=25mm	m	993,77	24,11	20.972,15	993,77	20.972,15	993,77	24,11	100,00	20.972,15	993,77	24,11			
94.04.08	TUBERIA DE D=25mm HFT	m	194,11	4,79	404,42	194,11	404,42	194,11	4,79	100,00	404,42	194,11	4,79			
94.04.09	TUBERIA DE D=25mm HFT	m	250,45	4,62	1.150,07	250,45	1.150,07	250,45	4,62	100,00	1.150,07	250,45	4,62			
94.04.10	TUBERIA DE D=25mm HFT	m	403,49	4,71	1.700,44	403,49	1.700,44	403,49	4,71	100,00	1.700,44	403,49	4,71			
94.04.11	TUBERIA DE D=25mm HFT	m	35,78	4,07	184,59	35,78	184,59	35,78	4,07	100,00	184,59	35,78	4,07			
94.04.12	TUBERIA DE D=25mm HFT	m	171,33	4,03	697,42	171,33	697,42	171,33	4,03	100,00	697,42	171,33	4,03			
94.04.13	TUBERIA DE D=25mm HFT	m	92,41	4,87	450,04											

DIRA
UBICACION
ENTIDAD
CONTRATISTA
MONTO CONTRATADO
FECHA DE PRECUPUESTO
FORMULA POLINOMIAL No. 04
FECHA DE CORTE

VALORIZACION N° 35 - INSTALACIONES ELECTRICAS
Periodo del 16 Ene al 17 Ene 21
"MEJORAMIENTO DE LOS SERVICIOS DE SALUD DEL HOSPITAL B-3 CEBAR GARAYAR GARCIA"
IGUITOS - MAYNAS - LORETO
GOBIERNO REGIONAL DE LORETO
COMANDO EN JEFE
SI 217,226,482.35
31/08/2015
INSTALACIONES ELECTRICAS
17-Ene-21

CODIGO PARTIDA	DESCRIPCION / PARTIDA	METRADO		CONTRACTUAL		ACUMULADO ANTERIOR		PRESENTE MES		ACUMULADO ACTUAL		BALDO		
		UNID	CANTIDAD	P.U.	MONTO	METRADO	MONTO	METRADO	MONTO	METRADO	%	MONTO	METRADO	%
04.05.01	CABLE ELECTRICCO 1x14mm ² LSQNH2 + 1x14mm ² LSQNH2SE + 1x14mm ² LSQNH2TAS	m	33,287.20	8.44	280,944.73	32,354.00	278,131.76			278,131.76	33.29	1.00%	2,812.97	
04.05.02	CABLE ELECTRICCO 1x14mm ² NZDCH1 + 1x14mm ² NZDCH1 + 1x14mm ² NZDCH1	m	550.20	12.27	6,750.30	495.18	6,015.96			6,015.96	550.20	100.00%	975.10	
04.05.03	CABLE ELECTRICCO 1x14mm ² NZDCH1 + 1x14mm ² NZDCH1 + 1x14mm ² NZDCH1	m	326.05	14.43	4,705.02	299.56	4,321.53			4,321.53	326.05	100.00%	460.93	
04.05.04	CABLE ELECTRICCO 1x14mm ² NZDCH1 + 1x14mm ² NZDCH1 + 1x14mm ² NZDCH1	m	89.59	16.25	1,456.09	77.36	1,257.04			1,257.04	89.59	100.00%	139.95	
04.05.05	CABLE ELECTRICCO 1x14mm ² NZDCH1 + 1x14mm ² NZDCH1 + 1x14mm ² NZDCH1	m	75.24	17.33	1,304.94	69.28	1,179.76			1,179.76	75.24	100.00%	131.29	
04.05.06	CABLE ELECTRICCO 1x14mm ² NZDCH1 + 1x14mm ² NZDCH1 + 1x14mm ² NZDCH1	m	248.77	22.82	5,677.32	223.93	4,982.15			4,982.15	248.77	100.00%	547.77	
04.05.07	CABLE ELECTRICCO 1x14mm ² NZDCH1 + 1x14mm ² NZDCH1 + 1x14mm ² LSQNH2TAS	m	210.40	26.30	7,669.94	243.72	6,897.28			6,897.28	210.40	100.00%	759.36	
04.05.08	CABLE ELECTRICCO 1x14mm ² NZDCH1 + 1x14mm ² NZDCH1 + 1x14mm ² LSQNH2TAS	m	333.07	32.55	10,838.93	298.66	9,728.02			9,728.02	333.07	100.00%	1,090.96	
04.05.09	CABLE ELECTRICCO 1x14mm ² NZDCH1 + 1x14mm ² NZDCH1 + 1x14mm ² LSQNH2TAS	m	95.59	54.81	5,250.02	86.36	4,733.17			4,733.17	95.59	100.00%	525.85	
04.05.10	CABLE ELECTRICCO 1x14mm ² NZDCH1 + 1x14mm ² NZDCH1 + 1x14mm ² LSQNH2TAS	m	101.50	67.00	6,805.50	91.36	6,145.99			6,145.99	101.50	100.00%	689.51	
04.05.11	CABLE ELECTRICCO 1x14mm ² NZDCH1 + 1x14mm ² NZDCH1 + 1x14mm ² LSQNH2TAS	m	75.58	15.24	1,157.34	68.38	1,042.14			1,042.14	75.58	100.00%	115.79	
04.05.12	CABLE ELECTRICCO 1x14mm ² NZDCH1 + 1x14mm ² NZDCH1 + 1x14mm ² LSQNH2TAS	m	810.89	18.33	13,241.16	720.77	11,917.08			11,917.08	810.89	100.00%	1,324.10	
04.05.13	CABLE ELECTRICCO 1x14mm ² NZDCH1 + 1x14mm ² NZDCH1 + 1x14mm ² LSQNH2TAS	m	482.25	20.55	9,958.85	424.23	8,992.54			8,992.54	482.25	100.00%	995.33	
04.05.14	CABLE ELECTRICCO 1x14mm ² NZDCH1 + 1x14mm ² NZDCH1 + 1x14mm ² LSQNH2TAS	m	165.80	22.10	3,664.18	165.33	3,645.30			3,645.30	165.80	100.00%	393.02	
04.05.15	CABLE ELECTRICCO 1x14mm ² NZDCH1 + 1x14mm ² NZDCH1 + 1x14mm ² LSQNH2TAS	m	45.00	25.37	1,156.87	41.04	1,041.18			1,041.18	45.00	100.00%	115.03	
04.05.16	CABLE ELECTRICCO 1x14mm ² NZDCH1 + 1x14mm ² NZDCH1 + 1x14mm ² LSQNH2TAS	m	851.60	26.45	22,514.32	866.44	19,511.34			19,511.34	851.60	100.00%	1,223.48	
04.05.17	CABLE ELECTRICCO 1x14mm ² NZDCH1 + 1x14mm ² NZDCH1 + 1x14mm ² LSQNH2TAS	m	144.73	35.37	5,119.10	139.29	4,907.23			4,907.23	144.73	100.00%	511.97	
04.05.18	CABLE ELECTRICCO 1x14mm ² NZDCH1 + 1x14mm ² NZDCH1 + 1x14mm ² LSQNH2TAS	m	139.19	35.81	4,981.15	121.67	4,357.97			4,357.97	139.19	100.00%	494.30	
04.05.19	CABLE ELECTRICCO 1x14mm ² NZDCH1 + 1x14mm ² NZDCH1 + 1x14mm ² LSQNH2TAS	m	102.04	45.47	4,638.79	91.84	4,179.78			4,179.78	102.04	100.00%	462.39	
04.05.20	CABLE ELECTRICCO 1x14mm ² NZDCH1 + 1x14mm ² NZDCH1 + 1x14mm ² LSQNH2TAS	m	813.17	46.32	37,153.54	731.85	34,220.99			34,220.99	813.17	100.00%	3,915.35	
04.05.21	CABLE ELECTRICCO 1x14mm ² NZDCH1 + 1x14mm ² NZDCH1 + 1x14mm ² LSQNH2TAS	m	313.23	60.48	20,024.86	291.93	18,742.44	31.32	2,082.42	20,824.86	313.23	100.00%	2,082.42	
04.05.22	CABLE ELECTRICCO 1x14mm ² NZDCH1 + 1x14mm ² NZDCH1 + 1x14mm ² LSQNH2TAS	m	125.43	38.09	4,810.13	112.89	3,944.30	12.54	1,104.82	5,049.12	125.43	100.00%	1,104.82	
04.05.23	CABLE ELECTRICCO 1x14mm ² NZDCH1 + 1x14mm ² NZDCH1 + 1x14mm ² LSQNH2TAS	m	215.18	116.88	25,150.24	193.98	22,626.21			22,626.21	215.18	100.00%	2,515.03	
04.05.24	CABLE ELECTRICCO 1x14mm ² NZDCH1 + 1x14mm ² NZDCH1 + 1x14mm ² LSQNH2TAS	m	50.23	141.95	7,146.36	50.71	6,321.80			6,321.80	50.23	100.00%	632.40	
04.05.25	CABLE ELECTRICCO 1x14mm ² NZDCH1 + 1x14mm ² NZDCH1 + 1x14mm ² LSQNH2TAS	m	603.85	174.34	105,837.52	543.47	95,073.94			95,073.94	603.85	100.00%	10,503.58	
04.05.26	CABLE ELECTRICCO 1x14mm ² NZDCH1 + 1x14mm ² NZDCH1 + 1x14mm ² LSQNH2TAS	m	129.59	193.31	24,929.11	114.20	22,076.39			22,076.39	129.59	100.00%	2,452.72	
04.05.27	CABLE ELECTRICCO 1x14mm ² NZDCH1 + 1x14mm ² NZDCH1 + 1x14mm ² LSQNH2TAS	m	63.69	239.50	15,243.30	77.94	18,330.97			18,330.97	63.69	100.00%	2,042.33	
04.05.28	CABLE ELECTRICCO 1x14mm ² NZDCH1 + 1x14mm ² NZDCH1 + 1x14mm ² LSQNH2TAS	m	151.51	275.73	41,975.12	151.87	41,975.12			41,975.12	151.51	100.00%	4,197.51	
04.05.29	CABLE ELECTRICCO 1x14mm ² NZDCH1 + 1x14mm ² NZDCH1 + 1x14mm ² LSQNH2TAS	m	72.99	337.25	24,627.05	72.99	24,627.05			24,627.05	72.99	100.00%	2,462.70	
04.05.30	CABLE ELECTRICCO 1x14mm ² NZDCH1 + 1x14mm ² NZDCH1 + 1x14mm ² LSQNH2TAS	m	161.47	313.01	50,541.72	161.47	50,541.72			50,541.72	161.47	100.00%	5,054.17	
04.05.31	CABLE ELECTRICCO 2x-14mm ² NZDCH1 + 1x14mm ² NZDCH1 + 1x14mm ² LSQNH2TAS	m	220.78	300.20	66,300.20	220.78	66,300.20			66,300.20	220.78	100.00%	6,630.02	
04.05.32	CABLE ELECTRICCO 2x-14mm ² NZDCH1 + 1x14mm ² NZDCH1 + 1x14mm ² LSQNH2TAS	m	130.21	313.26	40,800.38	130.21	40,800.38			40,800.38	130.21	100.00%	4,080.38	
04.05.33	CABLE ELECTRICCO 2x-14mm ² NZDCH1 + 1x14mm ² NZDCH1 + 1x14mm ² LSQNH2TAS	m	192.90	430.59	83,000.81	192.90	83,000.81			83,000.81	192.90	100.00%	8,300.81	
04.05.34	CABLE ELECTRICCO 2x-14mm ² NZDCH1 + 1x14mm ² NZDCH1 + 1x14mm ² LSQNH2TAS	m	155.00	545.25	84,512.63	155.00	84,512.63			84,512.63	155.00	100.00%	8,451.26	
04.05.35	CABLE ELECTRICCO 2x-14mm ² NZDCH1 + 1x14mm ² NZDCH1 + 1x14mm ² LSQNH2TAS	m	383.03	669.39	256,005.17	383.03	256,005.17			256,005.17	383.03	100.00%	25,600.51	
04.05.36	CABLE ELECTRICCO 2x-14mm ² NZDCH1 + 1x14mm ² NZDCH1 + 1x14mm ² LSQNH2TAS	m	39.20	943.34	37,000.00	39.20	37,000.00			37,000.00	39.20	100.00%	3,700.00	
04.05.37	CABLE ELECTRICCO 2x-14mm ² NZDCH1 + 1x14mm ² NZDCH1 + 1x14mm ² LSQNH2TAS	m	123.42	316.39	39,044.00	123.42	39,044.00			39,044.00	123.42	100.00%	3,904.40	
04.05.38	CABLE ELECTRICCO 2x-14mm ² NZDCH1 + 1x14mm ² NZDCH1 + 1x14mm ² LSQNH2TAS	m	49.12	1,002.44	49,241.80	49.12	49,241.80			49,241.80	49.12	100.00%	4,924.18	
04.05.39	CABLE ELECTRICCO 4x-14mm ² NZDCH1 + 1x14mm ² NZDCH1 + 1x14mm ² LSQNH2TAS	m	93.25	1,287.57	120,415.00	93.25	120,415.00			120,415.00	93.25	100.00%	12,041.50	
04.06	TABLEROS													
04.06.01	TABLEROS GENERAL NORMAL - TDN	uds	1.00	92,330.54	0	92,330.54						1.00	100.00%	92,330.54
04.06.02	TABLEROS GENERAL DE FUERZA NORMAL TGFN	uds	1.00	33,354.29	0	33,354.29						1.00	100.00%	33,354.29
04.06.03	TABLEROS GENERAL DE EMERGENCIA TGE	uds	1.00	80,801.11	0	80,801.11						1.00	100.00%	80,801.11
04.06.04	TABLEROS GENERAL DE FUERZA DE EMERGENCIA TGEFE	uds	1.00	47,658.07	0	47,658.07						1.00	100.00%	47,658.07
04.06.05	TABLEROS ESTABILIZADOS - (EQUIPAMIENTO INFORMATICO TDES/EI)	uds	1.00	28,747.97	0	28,747.97						1.00	100.00%	28,747.97
04.06.06	TABLEROS ESTABILIZADOS (EQUIPAMIENTO MEDICO TDEM/EM)	uds	1.00	21,650.74	0	21,650.74						1.00	100.00%	21,650.74
04.06.07	TABLEROS DE SIMCRONIZACION TSBNC	uds	1.00	110,603.15	0	110,603.15						1.00	100.00%	110,603.15
04.06.08	TABLEROS DE TRANSFERENCIA AUTOMATICA TTA2	uds	1.00	50,127.05	0	50,127.05						1.00	100.00%	50,127.05
04.06.09	TABLEROS DE TRANSFERENCIA AUTOMATICA TTA3	uds	1.00	33,969.22	0	33,969.22						1.00	100.00%	33,969.22
04.06.10	TABLEROS DE TRANSFERENCIA AUTOMATICA TTA3	uds	1.00	32,507.74	0	32,507.74						1.00	100.00%	32,507.74
04.06.11	TABLEROS DE BY PASO TBP/EM	uds	1.00	23,035.91	0	23,035.91						1.00	100.00%	23,035.91
04.06.12	TABLEROS DE BY PASO TBP/EM	uds	1.00	23,035.91	0	23,035.91						1.00	100.00%	23,035.91
04.06.13	TABLEROS DE DISTRIBUCION - TDN/1P-1	uds	1.00	31,327.83	0	31,327.83						1.00	100.00%	31,327.83
04.06.14	TABLEROS DE DISTRIBUCION - TDN/1P-2	uds	1.00	29,727.15	0	29,727.15						1.00	100.00%	29,727.15
04.06.15	TABLEROS DE DISTRIBUCION - TDN/1P-3	uds	1.00	24,832.14	0	24,832.14						1.00	100.00%	24,832.14
04.06.16	TABLEROS DE DISTRIBUCION - TDN/1P-4	uds	1.00	6,136.36	0	6,136.36						1.00	100.00%	6,136.36
04.06.17	TABLEROS DE DISTRIBUCION - TDN/1P-5	uds	1.00	6,176.69	0	6,176.69						1.00	100.00%	6,176.69
04.06.18	TABLEROS DE DISTRIBUCION - TDN/1P-6	uds	1.00	3,813.42	0	3,813.42						1.00	100.00%	3,813.42

INSURTO SUPERVISOR GARAYAR

RAUL MELGAR PANTA



VALORIZACION N° 35 - INSTALACIONES ELECTRICAS

Periodo del 10 Ene al 17 Dic 2011

MEJORAMIENTO DE LOS SERVICIOS DE SALUD DEL HOSPITAL N-3 CEBAR GARAYAR GARCIA.

IGUIGUOS - MAYNAS - LORETO

GOBIERNO REGIONAL DE LORETO

DIRECCION DE SALUD LORETO

S/N. 217,225,482.38

31.09.2015

INSTALACIONES ELECTRICAS

17-466-21

UBICACION
ENTIDAD
CONTRATISTA
MONTO CONTRATADO
FECHA DE PRESUPUESTO
FORMULA POLITOMICA No. 04
FECHA DE CBTE

CODIGO PARTIDA	DESCRIPCION / PARTIDA	METRADO		CONTRACTUAL		ACUMULADO ANTERIOR		PRESENTE MES		ACUMULADO ACTUAL		SALDO		
		UNID	CANTIDAD	P.U.	MONTO	METRADO	MONTO	METRADO	MONTO	METRADO	%	MONTO	METRADO	%
04.26.19	TABLERO DE DISTRIBUCION - TDMC0	003	1,00	11.214,21	11.214,21							1,00	100,00%	11.214,21
04.26.20	TABLERO DE DISTRIBUCION - TDM4F	003	1,00	6.302,43	6.302,43							1,00	100,00%	6.302,43
04.26.21	TABLERO DE DISTRIBUCION - TDM4V	003	1,00	12.205,46	12.205,46							1,00	100,00%	12.205,46
04.26.22	TABLERO DE DISTRIBUCION - TDM3P.1	003	1,00	17.000,28	17.000,28							1,00	100,00%	17.000,28
04.26.23	TABLERO DE DISTRIBUCION - TDM2P.2	003	1,00	14.671,94	14.671,94							1,00	100,00%	14.671,94
04.26.24	TABLERO DE DISTRIBUCION - TDM2P.3	003	1,00	15.142,75	15.142,75							1,00	100,00%	15.142,75
04.26.25	TABLERO DE DISTRIBUCION - TDM3P.1	003	1,00	11.560,50	11.560,50							1,00	100,00%	11.560,50
04.26.26	TABLERO DE DISTRIBUCION - TDM3P.2	003	1,00	15.180,76	15.180,76							1,00	100,00%	15.180,76
04.26.27	TABLERO DE DISTRIBUCION - TDM3P.3	003	1,00	14.476,96	14.476,96							1,00	100,00%	14.476,96
04.26.28	TABLERO DE DISTRIBUCION - TDM2T	003	1,00	10.595,02	10.595,02							1,00	100,00%	10.595,02
04.26.29	TABLERO DE DISTRIBUCION - TDM4P.2	003	1,00	9.155,09	9.155,09							1,00	100,00%	9.155,09
04.26.30	TABLERO DE DISTRIBUCION - TDM4P.3	003	1,00	7.200,39	7.200,39							1,00	100,00%	7.200,39
04.26.31	TABLERO DE DISTRIBUCION - TDM2P.2	003	1,00	7.729,20	7.729,20							1,00	100,00%	7.729,20
04.26.32	TABLERO DE DISTRIBUCION - TDM3P.3	003	1,00	9.923,92	9.923,92							1,00	100,00%	9.923,92
04.26.33	TABLERO DE DISTRIBUCION - TDM4P.2	003	1,00	13.545,60	13.545,60							1,00	100,00%	13.545,60
04.26.34	TABLERO DE DISTRIBUCION - TDM4P.3	003	1,00	30.678,78	30.678,78							1,00	100,00%	30.678,78
04.26.35	TABLERO DE DISTRIBUCION - TDM2P.2	003	1,00	39.872,92	39.872,92							1,00	100,00%	39.872,92
04.26.36	TABLERO DE DISTRIBUCION - TDM3P.3	003	1,00	35.767,24	35.767,24							1,00	100,00%	35.767,24
04.26.37	TABLERO DE DISTRIBUCION - TDM4P.3	003	1,00	4.972,23	4.972,23							1,00	100,00%	4.972,23
04.26.38	TABLERO DE DISTRIBUCION - TDM4P.4	003	1,00	4.501,07	4.501,07							1,00	100,00%	4.501,07
04.26.39	TABLERO DE DISTRIBUCION - TDM4P.5	003	1,00	11.384,19	11.384,19							1,00	100,00%	11.384,19
04.26.40	TABLERO DE DISTRIBUCION - TDM4P.7	003	1,00	4.619,17	4.619,17							1,00	100,00%	4.619,17
04.26.41	TABLERO DE DISTRIBUCION - TDM3P.9	003	1,00	5.427,35	5.427,35							1,00	100,00%	5.427,35
04.26.42	TABLERO DE DISTRIBUCION - TDM3P.1	003	1,00	11.221,05	11.221,05							1,00	100,00%	11.221,05
04.26.43	TABLERO DE DISTRIBUCION - TDM3P.2	003	1,00	11.077,15	11.077,15							1,00	100,00%	11.077,15
04.26.44	TABLERO DE DISTRIBUCION - TDM3P.3	003	1,00	3.896,29	3.896,29							1,00	100,00%	3.896,29
04.26.45	TABLERO DE DISTRIBUCION - TDM3P.1	003	1,00	26.701,63	26.701,63							1,00	100,00%	26.701,63
04.26.46	TABLERO DE DISTRIBUCION - TDM2P.2	003	1,00	18.916,10	18.916,10							1,00	100,00%	18.916,10
04.26.47	TABLERO DE DISTRIBUCION - TDM2P.3	003	1,00	13.190,56	13.190,56							1,00	100,00%	13.190,56
04.26.48	TABLERO DE DISTRIBUCION - TDM3P.1	003	1,00	15.841,53	15.841,53							1,00	100,00%	15.841,53
04.26.49	TABLERO DE DISTRIBUCION - TDM3P.3	003	1,00	2.335,12	2.335,12							1,00	100,00%	2.335,12
04.26.50	TABLERO DE DISTRIBUCION - TDM2P.2	003	1,00	8.425,12	8.425,12							1,00	100,00%	8.425,12
04.26.51	TABLERO DE DISTRIBUCION - TDM2P.1	003	1,00	4.501,07	4.501,07							1,00	100,00%	4.501,07
04.26.52	TABLERO DE DISTRIBUCION - TDM2P.2	003	1,00	3.167,03	3.167,03							1,00	100,00%	3.167,03
04.26.53	TABLERO DE DISTRIBUCION - TDM2P.3	003	1,00	4.502,09	4.502,09							1,00	100,00%	4.502,09
04.26.54	TABLERO DE DISTRIBUCION - TDM2P.4	003	1,00	4.007,44	4.007,44							1,00	100,00%	4.007,44
04.26.55	TABLERO DE DISTRIBUCION - TDM3P.9	003	1,00	4.297,55	4.297,55							1,00	100,00%	4.297,55
04.26.56	TABLERO DE DISTRIBUCION - TDM3P.1	003	1,00	11.916,00	11.916,00							1,00	100,00%	11.916,00
04.26.57	TABLERO DE DISTRIBUCION - TDM3P.2	003	1,00	5.950,31	5.950,31							1,00	100,00%	5.950,31
04.26.58	TABLERO DE DISTRIBUCION - TDM3P.3	003	1,00	6.949,09	6.949,09							1,00	100,00%	6.949,09
04.26.59	TABLERO DE DISTRIBUCION - TDM3P.4	003	1,00	5.167,21	5.167,21							1,00	100,00%	5.167,21
04.26.60	TABLERO DE DISTRIBUCION - TDM3P.5	003	1,00	4.972,23	4.972,23							1,00	100,00%	4.972,23
04.26.61	TABLERO DE DISTRIBUCION - TDM3P.7	003	1,00	16.507,73	16.507,73							1,00	100,00%	16.507,73
04.26.62	TABLERO DE DISTRIBUCION - TDM3P.1	003	1,00	15.924,97	15.924,97							1,00	100,00%	15.924,97
04.26.63	TABLERO DE DISTRIBUCION - TDM3P.3	003	1,00	11.426,55	11.426,55							1,00	100,00%	11.426,55
04.26.64	TABLERO DE DISTRIBUCION - TDM3P.1	003	1,00	5.167,21	5.167,21							1,00	100,00%	5.167,21
04.26.65	TABLERO DE DISTRIBUCION - TDM3P.2	003	1,00	4.972,23	4.972,23							1,00	100,00%	4.972,23
04.26.66	TABLERO DE DISTRIBUCION - TDM3P.3	003	1,00	13.541,55	13.541,55							1,00	100,00%	13.541,55
04.26.67	TABLERO DE DISTRIBUCION - TDM3P.4	003	1,00	20.053,03	20.053,03							1,00	100,00%	20.053,03
04.26.68	TABLERO DE DISTRIBUCION - TDM3P.2	003	1,00	21.448,47	21.448,47							1,00	100,00%	21.448,47
04.26.69	TABLERO DE DISTRIBUCION - TDM3P.3	003	1,00	22.126,10	22.126,10							1,00	100,00%	22.126,10
04.26.70	TABLERO DE DISTRIBUCION - TDM3P.4	003	1,00	6.204,78	6.204,78							1,00	100,00%	6.204,78
04.26.71	TABLERO DE DISTRIBUCION - TDM3P.5	003	1,00	4.696,05	4.696,05							1,00	100,00%	4.696,05
04.26.72	TABLERO DE DISTRIBUCION - TDM3P.6	003	1,00	4.696,05	4.696,05							1,00	100,00%	4.696,05
04.26.73	TABLERO DE DISTRIBUCION - TDM3P.7	003	1,00	8.916,48	8.916,48							1,00	100,00%	8.916,48
04.26.74	TABLERO DE DISTRIBUCION - TDM3P.8	003	1,00	9.142,46	9.142,46							1,00	100,00%	9.142,46
04.26.75	TABLERO DE DISTRIBUCION - TDM3P.9	003	1,00	8.502,47	8.502,47							1,00	100,00%	8.502,47
04.26.76	TABLERO DE DISTRIBUCION - TDM3P.1	003	1,00	17.716,55	17.716,55							1,00	100,00%	17.716,55

INSURGENTE SUPERVISOR GARAYAR

INGENIERO EN ELECTRICIDAD
RAUL MELGAR PAITA



OBRA
UBICACION
ENTIDAD
CONTRATISTA
MONTO CONTRATADO
FECHA DE PRESUPUESTO
FORMULA POLINOMIAL No. 04
FECHA DE CORTE

VALORIZACION N° 35 - INSTALACIONES ELECTRICAS
Periodo del 16 Ene al 17-Ene-21
"MEJORAMIENTO DE LOS SERVICIOS DE SALUD DEL HOSPITAL II-2 CESAR GARAYAY GARCIA"
IGUITOS - MAYNAS - LORETO
GOBIERNO REGIONAL DE LORETO
CONSORCIO SALUD LORETO
SI: 217,226,482.36
01/09/2015
INSTALACIONES ELECTRICAS
17-Ene-21

CÓDIGO PARTIDA	DESCRIPCION / PARTIDA	METRADO		CONTRATUAL		ACUMULADO ANTERIOR		PRESENTE MES		ACUMULADO ACTUAL		METRADO		SALDO	
		UNID	CANTIDAD	P.U.	MONTO	METRADO	MONTO	METRADO	MONTO	METRADO	%	MONTO	METRADO	%	MONTO
04.01.77	TABLERO DE DISTRIBUCION - TES.EB-1P.3	DOS	1.00	23,415.72	23,415.72							1.00	100.00%	23,415.72	
04.01.76	TABLERO DE DISTRIBUCION - TES.EB-1P.3	DOS	1.00	17,446.50	17,446.50							1.00	100.00%	17,446.50	
04.01.75	TABLERO DE DISTRIBUCION - TES.EB-1P.4	DOS	1.00	5,061.23	5,061.23							1.00	100.00%	5,061.23	
04.01.32	TABLERO DE DISTRIBUCION - TES.EB-1P.5	DOS	1.00	4,775.01	4,775.01							1.00	100.00%	4,775.01	
04.01.81	TABLERO DE DISTRIBUCION - TES.EB-2P.1	DOS	1.00	8,227.38	8,227.38							1.00	100.00%	8,227.38	
04.01.82	TABLERO DE DISTRIBUCION - TES.EB-2P.2	DOS	1.00	8,227.38	8,227.38							1.00	100.00%	8,227.38	
04.01.83	TABLERO DE DISTRIBUCION - TES.EB-2P.3	DOS	1.00	6,136.83	6,136.83							1.00	100.00%	6,136.83	
04.01.84	TABLERO DE DISTRIBUCION - TES.EB-2P.4	DOS	1.00	5,715.04	5,715.04							1.00	100.00%	5,715.04	
04.01.85	TABLERO DE DISTRIBUCION - TES.EB-2P.5	DOS	1.00	5,429.76	5,429.76							1.00	100.00%	5,429.76	
04.01.86	TABLERO DE DISTRIBUCION - TES.EB-3P.1	DOS	1.00	7,297.27	7,297.27							1.00	100.00%	7,297.27	
04.01.87	TABLERO DE DISTRIBUCION - TES.EB-3P.2	DOS	1.00	7,869.85	7,869.85							1.00	100.00%	7,869.85	
04.01.88	TABLERO DE DISTRIBUCION - TES.EB-3P.3	DOS	1.00	6,946.04	6,946.04							1.00	100.00%	6,946.04	
04.01.89	TABLERO DE DISTRIBUCION - TES.EB-3P.4	DOS	1.00	5,715.04	5,715.04							1.00	100.00%	5,715.04	
04.01.90	TABLERO DE DISTRIBUCION - TES.EB-3P.5	DOS	1.00	5,429.76	5,429.76							1.00	100.00%	5,429.76	
04.01.91	TABLERO DE DISTRIBUCION - TES.EB-1P.1	DOS	1.00	11,484.05	11,484.05							1.00	100.00%	11,484.05	
04.01.92	TABLERO DE DISTRIBUCION - TES.EB-1P.2	DOS	1.00	10,203.42	10,203.42							1.00	100.00%	10,203.42	
04.01.93	TABLERO DE DISTRIBUCION - TES.EB-1P.3	DOS	1.00	6,051.74	6,051.74							1.00	100.00%	6,051.74	
04.01.94	TABLERO DE DISTRIBUCION - TES.EB-2P.1	DOS	1.00	10,469.70	10,469.70							1.00	100.00%	10,469.70	
04.01.95	TABLERO DE DISTRIBUCION - TES.EB-2P.2	DOS	1.00	4,627.31	4,627.31							1.00	100.00%	4,627.31	
04.01.96	TABLERO DE DISTRIBUCION - TES.EB-2P.3	DOS	1.00	5,199.87	5,199.87							1.00	100.00%	5,199.87	
04.01.97	TABLERO DE DISTRIBUCION - TES.EB-2P.4	DOS	1.00	4,466.27	4,466.27							1.00	100.00%	4,466.27	
04.01.98	TABLERO DE DISTRIBUCION - TES.EB-2P.5	DOS	1.00	4,646.55	4,646.55							1.00	100.00%	4,646.55	
04.01.99	TABLERO DE DISTRIBUCION - TES.EB-3P.1	DOS	1.00	6,001.34	6,001.34							1.00	100.00%	6,001.34	
04.01.00	TABLERO DE DISTRIBUCION - TES.EB-3P.2	DOS	1.00	5,112.03	5,112.03							1.00	100.00%	5,112.03	
04.01.01	TABLERO DE DISTRIBUCION - TES.EB-3P.3	DOS	1.00	6,051.74	6,051.74							1.00	100.00%	6,051.74	
04.01.02	TABLERO DE DISTRIBUCION - TES.EB-3P.4	DOS	1.00	7,900.00	7,900.00							1.00	100.00%	7,900.00	
04.01.03	TABLERO DE DISTRIBUCION - TES.EB-3P.5	DOS	1.00	6,913.08	6,913.08							1.00	100.00%	6,913.08	
04.01.04	TABLERO DE FUERZA-TF-1P.1	DOS	1.00	10,919.00	10,919.00							1.00	100.00%	10,919.00	
04.01.05	TABLERO DE FUERZA-TF-1P.2	DOS	1.00	13,002.07	13,002.07							1.00	100.00%	13,002.07	
04.01.06	TABLERO DE FUERZA-TF-1P.3	DOS	1.00	13,002.07	13,002.07							1.00	100.00%	13,002.07	
04.01.07	TABLERO DE FUERZA-TF-2P.1	DOS	1.00	6,163.64	6,163.64							1.00	100.00%	6,163.64	
04.01.08	TABLERO DE FUERZA-TF-2P.2	DOS	1.00	5,709.59	5,709.59							1.00	100.00%	5,709.59	
04.01.09	TABLERO DE FUERZA-TF-2P.3	DOS	1.00	6,163.64	6,163.64							1.00	100.00%	6,163.64	
04.01.10	TABLERO DE FUERZA-TF-2P.4	DOS	1.00	4,053.83	4,053.83							1.00	100.00%	4,053.83	
04.01.11	TABLERO DE FUERZA-TF-2P.5	DOS	1.00	5,946.81	5,946.81							1.00	100.00%	5,946.81	
04.01.12	TABLERO DE FUERZA-TF-3P.1	DOS	1.00	6,753.24	6,753.24							1.00	100.00%	6,753.24	
04.01.13	TABLERO DE FUERZA-TF-3P.2	DOS	1.00	5,178.32	5,178.32							1.00	100.00%	5,178.32	
04.01.14	TABLERO DE FUERZA-TF-3P.3	DOS	1.00	5,051.07	5,051.07							1.00	100.00%	5,051.07	
04.01.15	TABLERO DE FUERZA-TF-3P.4	DOS	1.00	4,853.67	4,853.67							1.00	100.00%	4,853.67	
04.01.16	TABLERO DE FUERZA-TF-3P.5	DOS	1.00	4,941.49	4,941.49							1.00	100.00%	4,941.49	
04.01.17	TABLERO DE FUERZA-TF-4P.1	DOS	1.00	35,304.36	35,304.36							1.00	100.00%	35,304.36	
04.01.18	TABLERO DE FUERZA-TF-4P.2	DOS	1.00	3,158.97	3,158.97							1.00	100.00%	3,158.97	
04.01.19	TABLERO DE FUERZA-TF-4P.3	DOS	1.00	3,613.60	3,613.60							1.00	100.00%	3,613.60	
04.01.20	TABLERO DE FUERZA-TF-4P.4	DOS	1.00	3,819.59	3,819.59							1.00	100.00%	3,819.59	
04.01.21	TABLERO DE FUERZA-TF-4P.5	DOS	1.00	10,920.73	10,920.73							1.00	100.00%	10,920.73	
04.01.22	TABLERO DE FUERZA-TF-5P.1	DOS	1.00	4,323.16	4,323.16							1.00	100.00%	4,323.16	
04.01.23	TABLERO DE FUERZA-TF-5P.2	DOS	1.00	1,557.15	1,557.15							1.00	100.00%	1,557.15	
04.01.24	TABLERO DE FUERZA-TF-5P.3	DOS	1.00	3,840.03	3,840.03							1.00	100.00%	3,840.03	
04.01.25	TABLERO DE FUERZA-TF-5P.4	DOS	1.00	5,644.99	5,644.99							1.00	100.00%	5,644.99	
04.01.26	TABLERO DE FUERZA-TF-5P.5	DOS	1.00	5,201.12	5,201.12							1.00	100.00%	5,201.12	
04.01.27	TABLERO DE FUERZA-TF-6P.1	DOS	1.00	3,749.64	3,749.64							1.00	100.00%	3,749.64	
04.01.28	TABLERO DE FUERZA-TF-6P.2	DOS	1.00	5,704.42	5,704.42							1.00	100.00%	5,704.42	
04.01.29	TABLERO DE FUERZA-TF-6P.3	DOS	1.00	4,710.91	4,710.91							1.00	100.00%	4,710.91	
04.01.30	TABLERO DE FUERZA-TF-6P.4	DOS	1.00	50,913.96	50,913.96							1.00	100.00%	50,913.96	
04.01.31	TABLERO DE FUERZA-TF-6P.5	DOS	1.00	4,710.91	4,710.91							1.00	100.00%	4,710.91	
04.01.32	TABLERO DE DISTRIBUCION - TFE-2P.1	DOS	1.00	11,663.92	11,663.92							1.00	100.00%	11,663.92	
04.01.33	TABLERO DE DISTRIBUCION - TFE-2P.2	DOS	1.00	22,035.01	22,035.01							1.00	100.00%	22,035.01	
04.01.34	TABLERO DE FUERZA-TFE-2P.1	DOS	1.00	3,749.64	3,749.64							1.00	100.00%	3,749.64	
04.01.35	TABLERO DE FUERZA-TFE-2P.2	DOS	1.00	13,144.91	13,144.91							1.00	100.00%	13,144.91	

CONSORCIO SUPERVISOR GARAYAY

INGENIERO RAOUL MELGAR PAILA



VALORIZACION N° 35 : INSTALACIONES ELECTRICAS

Periodo del 16 Ene al 17-Ene-21

MEJORAMIENTO DE LOS SERVIDORES DE SALUD DEL HOSPITAL B-2 CESAR GARAYAR GARCIA.

IGUITOS - MAYNAS - LORETO

GOBIERNO REGIONAL DE LORETO

CONSORCIO SALLADO LORETO

SI: 217,235,482.36

31-08-2019

INSTALACIONES ELECTRICAS

17-Ene-21

OBRA
UBICACION
ENTIDAD
CONTRATISTA
MONTO CONTRATADO
FECHA DE PRESUPUESTO
FORMULA POLINOMICA No. 04
FECHA DE CONTE

CODIGO PARTIDA	DESCRIPCION / PARTIDA	METRADO		CONTRACTUAL		ACUMULADO ANTERIOR		PRESENTE MES		ACUMULADO ACTUAL		METRADO		% SALDO	
		UNID	CANTIDAD	P.U.L	MONTO	METRADO	MONTO	METRADO	MONTO	METRADO	%	MONTO	METRADO	%	MONTO
04.06.35	TABLERO DE FUERZA-TFEAZ1.3	MDS	1.00	5,244.45	5,244.45							1.00	100.00%	5,244.45	
04.06.36	TABLERO DE FUERZA-TFEAZ2.1	MDS	1.00	6,973.29	6,973.29							1.00	100.00%	6,973.29	
04.06.37	TABLERO DE FUERZA-TFEAZ2.3	MDS	1.00	3,564.56	3,564.56							1.00	100.00%	3,564.56	
04.06.38	TABLERO DE FUERZA-TFEAZ2.3	MDS	1.00	7,732.06	7,732.06							1.00	100.00%	7,732.06	
04.06.39	TABLERO DE FUERZA-TFEAZ4.1	MDS	1.00	6,200.45	6,200.45							1.00	100.00%	6,200.45	
04.06.40	TABLERO DE FUERZA-TFEAZ4.1	MDS	1.00	9,277.54	9,277.54							1.00	100.00%	9,277.54	
04.06.41	TABLERO DE DISTRIBUCION-TFEPR2	MDS	1.00	4,323.16	4,323.16							1.00	100.00%	4,323.16	
04.06.42	TABLERO DE DISTRIBUCION-TFEPR2	MDS	1.00	16,528.22	16,528.22							1.00	100.00%	16,528.22	
04.06.43	TABLERO DE FUERZA-TGSO1	MDS	1.00	7,062.19	7,062.19							1.00	100.00%	7,062.19	
04.06.44	TABLERO DE FUERZA-TFM4P.1	MDS	1.00	5,004.30	5,004.30							1.00	100.00%	5,004.30	
04.06.45	TABLERO DISTRIBUCION-TELEMP2	MDS	1.00	3,531.54	3,531.54							1.00	100.00%	3,531.54	
04.06.46	TABLERO DISTRIBUCION-TELEMP2	MDS	1.00	5,029.64	5,029.64							1.00	100.00%	5,029.64	
04.06.47	TABLERO DISTRIBUCION-TELEMP2	MDS	1.00	6,911.27	6,911.27							1.00	100.00%	6,911.27	
04.06.48	TABLERO DISTRIBUCION-TACSO.1	MDS	1.00	6,823.05	6,823.05							1.00	100.00%	6,823.05	
04.06.49	TABLERO DISTRIBUCION-TACSO.1	MDS	1.00	5,030.02	5,030.02							1.00	100.00%	5,030.02	
04.06.50	TABLERO DISTRIBUCION-TUPSIO.1	MDS	1.00	6,503.79	6,503.79							1.00	100.00%	6,503.79	
04.06.51	TABLERO DISTRIBUCION-TECAIO.2	MDS	1.00	5,969.21	5,969.21							1.00	100.00%	5,969.21	
04.06.52	TABLERO DISTRIBUCION-TACSO.2	MDS	1.00	6,911.27	6,911.27							1.00	100.00%	6,911.27	
04.06.53	TABLERO DISTRIBUCION-TACSO.3	MDS	1.00	6,505.73	6,505.73							1.00	100.00%	6,505.73	
04.06.54	TABLERO DISTRIBUCION-TECAIO.3	MDS	1.00	6,540.05	6,540.05							1.00	100.00%	6,540.05	
04.06.55	TABLERO DISTRIBUCION-TECAIO.3	MDS	1.00	6,562.97	6,562.97							1.00	100.00%	6,562.97	
04.06.56	TABLERO DISTRIBUCION-TECAIO.3	MDS	1.00	3,730.76	3,730.76							1.00	100.00%	3,730.76	
04.06.57	TABLERO DISTRIBUCION-TUPSIO.1	MDS	1.00	5,989.79	5,989.79							1.00	100.00%	5,989.79	
04.06.58	TABLERO DISTRIBUCION-TUPSIO.2	MDS	1.00	5,377.68	5,377.68							1.00	100.00%	5,377.68	
04.06.59	TABLERO DISTRIBUCION-TECAIO.1	MDS	1.00	5,689.79	5,689.79							1.00	100.00%	5,689.79	
04.06.60	TABLERO DISTRIBUCION-TUPSIO.2	MDS	1.00	6,567.71	6,567.71							1.00	100.00%	6,567.71	
04.06.61	TABLERO DISTRIBUCION-TECAIO.2	MDS	1.00	6,339.16	6,339.16							1.00	100.00%	6,339.16	
04.06.62	TABLERO DISTRIBUCION-TECAIO.2	MDS	1.00	7,627.28	7,627.28							1.00	100.00%	7,627.28	
04.06.63	TABLERO DISTRIBUCION-TUPSIO.2	MDS	1.00	5,989.79	5,989.79							1.00	100.00%	5,989.79	
04.06.64	TABLERO DISTRIBUCION-TECAIO.2	MDS	1.00	6,558.80	6,558.80							1.00	100.00%	6,558.80	
04.06.65	TABLERO DISTRIBUCION-TUPSIO.1	MDS	1.00	6,606.61	6,606.61							1.00	100.00%	6,606.61	
04.06.66	TABLERO DISTRIBUCION-TUPSIO.2	MDS	1.00	6,914.18	6,914.18							1.00	100.00%	6,914.18	
04.06.67	TABLERO DISTRIBUCION-TUPSIO.2	MDS	1.00	5,989.79	5,989.79							1.00	100.00%	5,989.79	
04.06.68	TABLERO DISTRIBUCION-TUPSIO.1	MDS	1.00	5,881.03	5,881.03							1.00	100.00%	5,881.03	
04.06.69	TABLERO DISTRIBUCION-TECAIO.3	MDS	1.00	7,627.28	7,627.28							1.00	100.00%	7,627.28	
04.06.70	TABLERO DISTRIBUCION-TUPSIO.1	MDS	1.00	6,562.97	6,562.97							1.00	100.00%	6,562.97	
04.06.71	TABLERO DISTRIBUCION-TECAIO.1	MDS	1.00	4,721.03	4,721.03							1.00	100.00%	4,721.03	
04.06.72	TABLERO DISTRIBUCION-TECAIO.1	MDS	1.00	3,745.58	3,745.58							1.00	100.00%	3,745.58	
04.06.73	TABLERO DISTRIBUCION-TECAIO.1	MDS	1.00	3,745.58	3,745.58							1.00	100.00%	3,745.58	
04.06.74	TABLERO DISTRIBUCION-TUPSIO.2	MDS	1.00	3,731.34	3,731.34							1.00	100.00%	3,731.34	
04.06.75	TABLERO DISTRIBUCION-TUPSIO.2	MDS	1.00	3,751.43	3,751.43							1.00	100.00%	3,751.43	
04.06.76	TABLERO DISTRIBUCION-TECAIO.2	MDS	1.00	7,572.05	7,572.05							1.00	100.00%	7,572.05	
04.06.77	TABLERO DISTRIBUCION-TECAIO.2	MDS	1.00	7,627.28	7,627.28							1.00	100.00%	7,627.28	
04.06.78	TABLERO DISTRIBUCION-TECAIO.2	MDS	1.00	7,627.28	7,627.28							1.00	100.00%	7,627.28	
04.06.79	TABLERO DISTRIBUCION-TECAIO.2	MDS	1.00	7,627.28	7,627.28							1.00	100.00%	7,627.28	
04.06.80	TABLERO DISTRIBUCION-TECAIO.2	MDS	1.00	4,716.58	4,716.58							1.00	100.00%	4,716.58	
04.06.81	TABLERO DISTRIBUCION-TECAIO.2	MDS	1.00	3,705.01	3,705.01							1.00	100.00%	3,705.01	
04.06.82	TABLERO DISTRIBUCION-TECAIO.2	MDS	1.00	36,463.07	36,463.07							1.00	100.00%	36,463.07	
04.06.83	TABLERO DISTRIBUCION-TECAIO.2	MDS	1.00	8,597.57	8,597.57							1.00	100.00%	8,597.57	
04.06.84	TABLERO DISTRIBUCION-TECAIO.2	MDS	1.00	4,681.75	4,681.75							1.00	100.00%	4,681.75	
04.06.85	TABLERO DISTRIBUCION-TECAIO.2	MDS	1.00	4,716.58	4,716.58							1.00	100.00%	4,716.58	
04.06.86	TABLERO DISTRIBUCION-TECAIO.2	MDS	1.00	5,989.79	5,989.79							1.00	100.00%	5,989.79	
04.06.87	TABLERO DISTRIBUCION-TECAIO.2	MDS	1.00	3,814.20	3,814.20							1.00	100.00%	3,814.20	
04.06.88	TABLERO DISTRIBUCION-TECAIO.2	MDS	1.00	6,912.34	6,912.34							1.00	100.00%	6,912.34	
04.06.89	TABLERO DISTRIBUCION-TECAIO.2	MDS	1.00	6,562.97	6,562.97							1.00	100.00%	6,562.97	
04.06.90	TABLERO DISTRIBUCION-TECAIO.2	MDS	1.00	4,730.26	4,730.26							1.00	100.00%	4,730.26	
04.06.91	TABLERO DISTRIBUCION-TECAIO.2	MDS	1.00	4,716.78	4,716.78							1.00	100.00%	4,716.78	

CONSORCIO SUPERVISOR GARAYAR

CONSORCIO SUPERVISOR GARAYAR



OBRA
UBICACION
ENTIDAD
CONTRATISTA
MONTO CONTRATADO
FECHA DE PRESUPUESTO
FORMULA POLINOMICA No. 04
FECHA DE CORTE

VALORIZACION N° 35 : INSTALACIONES ELECTRICAS

Periodo del 10 Ene al 17 Ene 21
"MEJORAMIENTO DE LOS SERVICIOS DE SALUD DEL HOSPITAL S-2 CESAR GARAYAR GARGA".
IGUIGUITS - MAYNAS - LORETO
GOBIERNO REGIONAL DE LORETO
CONSORCIO SALUD LORETO
SI: 217.220.482.36
31/09/2019
INSTALACIONES ELECTRICAS
17-Ene-21

CODIGO PARTIDA	DESCRIPCION / PARTIDA	METRADO		CONTRATUAL		ACUMULADO ANTERIOR		PRESENTE MES		ACUMULADO ACTUAL		SALDO			
		UNID	CANTIDAD	P.U.	MONTO	METRADO	MONTO	METRADO	MONTO	METRADO	%	MONTO	METRADO	%	MONTO
04.36.33	TABLERO DISTRIBUCION T-0420-2	UDS	1.00	4,716.78	4,716.78							1.00	100.00%	4,716.78	
04.36.34	TABLERO DISTRIBUCION T-0420-3	UDS	1.00	4,716.78	4,716.78							1.00	100.00%	4,716.78	
04.07	ARTIFICIOS														
04.07.01	LUMINARIA MODULAR LED 30W/300MM DEL TIPO PANEL DE LUZ POTENCIA DE 10W DE MONTAJE EMPOTRADO CON CUBIERTA	UDS	175.00	311.33	52,926.10	175.00	52,926.10			175.00	#####	52,926.10			
04.07.02	LUMINARIA PARA EMPOTRAR CON 4 TUBOS FLUORESCENTES TLO 18W, SISTEMA OPTICO DE ALUMINIO MATE DOBLE PARA	UDS	575.00	235.48	139,744.80	575.00	139,744.80			575.00	#####	139,744.80			
04.07.03	LUMINARIA PARA EMPOTRAR CON 3 TUBOS FLUORESCENTES TLO 18W, SISTEMA OPTICO DE ALUMINIO MATE DOBLE PARA	UDS	1,093.00	286.34	309,871.82	1,093.00	309,871.82			1,093.00	#####	309,871.82			
04.07.04	LUMINARIA DE LUZ INDIRECTA PARA EMPOTRAR CON 2 TUBOS FLUORESCENTES COMPACTOS PL-C 30W Y DISTRIBUCION D	UDS	344.00	302.99	111,108.56	344.00	111,108.56			344.00	#####	111,108.56			
04.07.05	LUMINARIA DE LUZ DIRECTA E INDIRECTA PARA EMPOTRAR CON 2 TUBOS FLUORESCENTES COMPACTOS PL-C 30W Y DISTRIBUCION D	UDS	43.00	322.09	13,888.57	43.00	13,888.57			43.00	#####	13,888.57			
04.07.06	LUMINARIA HERMETICA PARA ADOSAR CON 2 TUBOS FLUORESCENTES TLO 30W, RESISTENTE AL POLVO Y AL AGUA CON	UDS	249.00	235.57	77,250.56	249.00	77,250.56			249.00	#####	77,250.56			
04.07.07	LUMINARIA PARA ADOSAR CON 3 TUBOS FLUORESCENTES TLO 18W, SISTEMA OPTICO DE ALUMINIO MATE CON BALASTRO	UDS	8.00	318.04	2,556.72	8.00	2,556.72			8.00	#####	2,556.72			
04.07.08	LUMINARIA PARA ADOSAR CON 3 TUBOS FLUORESCENTES TLO 30W, PARA SALAS BLANCAS CON UN GRADO DE PROTECCION	UDS	53.00	443.66	23,513.98	53.00	23,513.98			53.00	#####	23,513.98			
04.07.09	LUMINARIA PARA ADOSAR CON 2 TUBOS FLUORESCENTES TLO 30W, RESISTENTE AL POLVO Y AL AGUA CON	UDS	114.00	251.75	28,699.50	114.00	28,699.50			114.00	#####	28,699.50			
04.07.10	LUMINARIA MODULAR INDIRECTA PARA EMPOTRAR DE LUZ INDIRECTA-DIRECTA, CON 2 TUBOS FLUORESCENTES TLO 18W	UDS	11.00	329.14	3,620.54	11.00	3,620.54			11.00	#####	3,620.54			
04.07.11	LUMINARIA HERMETICA PARA ADOSAR CON 2 TUBOS FLUORESCENTES TLO 18W, RESISTENTE AL POLVO Y AL AGUA CON	UDS	15.00	223.80	3,356.35	15.00	3,356.35			15.00	#####	3,356.35			
04.07.12	LUMINARIA DE LUZ INDIRECTA DIRECTA PARA EMPOTRAR CON 2 TUBOS FLUORESCENTES TLO 30W, PROPORCIONA UNA L	UDS	10.00	321.07	3,210.70	10.00	3,210.70			10.00	#####	3,210.70			
04.07.13	LUMINARIA EMUESTA EN PARED, CON 1 LAMPARA PL-C 18W PARA ILLUMINACION BAJA CUBIERTA Y REFLECTOR ADHESIVO	UDS	329.00	219.66	72,261.24	329.00	72,261.24			329.00	#####	72,261.24			
04.07.14	LUMINARIA TIPO DOWNLIGHTS PARA EMPOTRAR CON 32 FLUORESCENTE COMPACTO PL-C DE 18W, CON OPTICA DOBLE.	UDS	264.00	241.98	63,892.72	264.00	63,892.72			264.00	#####	63,892.72			
04.07.15	LUMINARIA TIPO DOWNLIGHTS PARA ADOSAR CON 32 FLUORESCENTE COMPACTO PL-C DE 30W, CON OPTICA DOBLE.	UDS	183.00	260.22	47,630.26	183.00	47,630.26			183.00	#####	47,630.26			
04.07.16	LUMINARIA TIPO CAMPANA SUSPENSIVA CON FLUORESCENTES COMPACTOS PL-C 40W, CON BALASTRO ELECTRONICO D3	UDS	24.00	455.84	11,140.16	24.00	11,140.16			24.00	#####	11,140.16			
04.07.17	LUMINARIA SUSPENSIVA CON 1 TUBO FLUORESCENTE COMPACTO PL-C DE 18W, CON OPTICA DOBLE.	UDS	9.00	455.84	4,102.55	9.00	4,102.55			9.00	#####	4,102.55			
04.07.18	LUMINARIA PARA ADOSAR CON 4 TUBOS FLUORESCENTES TLO 18W, SISTEMA OPTICO DE ALUMINIO MATE, CON BALASTRO	UDS	12.00	290.63	3,487.56	12.00	3,487.56			12.00	#####	3,487.56			
04.07.19	LUMINARIA PARA SALAS LIMPIAS, PARA EMPOTRAR CON 4 TUBOS FLUORESCENTES TLO 18W, RESISTENTE AL POLVO Y AL	UDS	136.00	429.30	58,403.40	136.00	58,403.40			136.00	#####	58,403.40			
04.07.20	LUMINARIA PARA SALAS LIMPIAS, PARA EMPOTRAR CON 4 TUBOS FLUORESCENTES TLO 18W, RESISTENTE AL POLVO Y AL	UDS	21.00	456.69	9,585.45	21.00	9,585.45			21.00	#####	9,585.45			
04.07.21	LUMINARIA TIPO DOWNLIGHT EMPOTRABLE CON LAMPARA LED COMPACTA DE 20W, CON GRADO DE EFICACIA DE FUNDIO	UDS	68.00	430.89	29,700.52	68.00	29,700.52			68.00	#####	29,700.52			
04.07.22	LUMINARIA TIPO DOWNLIGHTS PARA EMPOTRAR CON 2 FLUORESCENTE COMPACTO PL-C DE 30W, CON OPTICA DOBLE.	UDS	17.00	296.51	5,040.67	17.00	5,040.67			17.00	#####	5,040.67			
04.07.23	LUMINARIA TIPO DOWNLIGHTS PARA EMPOTRAR CON 2 FLUORESCENTE COMPACTO PL-C DE 30W, CON OPTICA DOBLE.	UDS	78.00	250.07	19,502.78	78.00	19,502.78			78.00	#####	19,502.78			
04.07.24	LUMINARIA TIPO FLUORESCENTE 2000K, 20020MM, USO EN AREAS CLASIFICADAS CON PRESENCIA DE GASES Y POLVOS	UDS	1.00	474.83	474.83	1.00	474.83			1.00	#####	474.83			
04.07.25	LUMINARIA HERMETICA PARA ADOSAR CON 2 TUBOS FLUORESCENTES TLO 30W, RESISTENTE AL POLVO Y AL AGUA CON	UDS	5.00	570.32	2,851.59	5.00	2,851.59			5.00	#####	2,851.59			
04.07.26	LUMINARIA TIPO PENDULA SUSPENSIVA CON REFLECTOR PRIMARIO, DE MONTAJE DE LUMINARIA EN FLUJO LUMI	UDS	6.00	434.27	2,605.62	6.00	2,605.62			6.00	#####	2,605.62			
04.07.27	LUMINARIA TIPO BRAGUETE PARA MONTAJE EN PARED CON 31 FLUORESCENTE COMPACTO PL-C DE 18W, PARA USO DE	UDS	62.00	246.07	15,256.34	62.00	15,256.34			62.00	#####	15,256.34			
04.07.28	LUMINARIA ADOSABLE CON 4 TUBOS FLUORESCENTES TLO 30W, RESISTENTE AL POLVO Y AL AGUA CON UN GRADO DE HER	UDS	26.00	329.14	8,557.64	26.00	8,557.64			26.00	#####	8,557.64			
04.07.29	EQUIPO DE ALUMBRADO DE EMERGENCIA ADOSABLE TIPO RECARGABLE, CON 2 LAMPARAS HALOGENAS DE 11W CAY, CON	UDS	528.00	186.27	97,922.56	528.00	97,922.56			528.00	#####	97,922.56			
04.07.30	LUMINARIA TIPO PENDING CON PLACAS EN MATE D 80MM, CON 21 LAMPARA FLUORESCENTE COMPACTA PL-C DE 20W, C	UDS	4.00	285.87	1,143.48	4.00	1,143.48			4.00	#####	1,143.48			
04.07.31	LUMINARIA TIPO CAMPANA SUSPENSIVA CON FLUORESCENTES COMPACTOS PL-C 40W, CON BALASTRO ELECTRONICO PA	UDS	11.00	527.35	5,800.85	11.00	5,800.85			11.00	#####	5,800.85			
04.07.32	SERIAL LUMINOSA DE 8W CON 11 LEDS DE ALTA LUMINOSIDAD, 2000K VOXOR, CON AUTONOMIA DE 7 HORAS CONTINUA	UDS	30.00	66.23	1,986.90	30.00	1,986.90			30.00	#####	1,986.90			
04.07.33	SERIAL LUMINOSA DE 8W CON 11 LEDS DE ALTA LUMINOSIDAD, 2000K VOXOR, CON AUTONOMIA DE 7 HORAS CONTINUA	UDS	24.00	66.23	1,589.52	24.00	1,589.52			24.00	#####	1,589.52			
04.07.34	UNIDAD DE ALUMBRADO EXTERIOR CON POSTE DE FUNDACION DE ALUMINIO DE 40MM, CON LAMPARA DE VAPOR DE SODI	UDS	67.00	1,355.08	90,790.36	67.00	90,790.36			67.00	#####	90,790.36			
04.07.35	UNIDAD DE ALUMBRADO EXTERIOR CON POSTE DE FUNDACION DE ALUMINIO DE 40MM, CON LAMPARA DE VAPOR DE SODI	UDS	29.00	1,089.09	31,492.25	29.00	31,492.25			29.00	#####	31,492.25			
04.07.36	UNIDAD DE ALUMBRADO EXTERIOR CON POSTE DE FUNDACION DE ALUMINIO DE 40MM, CON LAMPARA DE VAPOR DE SODI	UDS	30.00	1,018.35	30,550.50	30.00	30,550.50			30.00	#####	30,550.50			
04.07.37	COLOCACION DE ARTIFACTOS DE ALUMBRADO EN TIEBOS	UDS	4,425.00	73.00	323,092.50	4,425.00	323,092.50			4,425.00	#####	323,092.50			
04.07.38	COLOCACION DE ARTIFACTOS DE ALUMBRADO EN PARED	UDS	563.00	64.00	36,048.00	563.00	36,048.00			563.00	#####	36,048.00			
04.07.39	COLOCACION DE ARTIFACTOS DE ALUMBRADO EXTERIOR	UDS	122.00	100.34	12,241.48	122.00	12,241.48			122.00	#####	12,241.48			
04.08	INSTALACIONES DE PASADIZOS														
04.08.01	PARANAYOS (INC. FLETE)	UNID	2.00	7,689.31	15,378.62	1.00	7,689.31			1.00	50.00%	7,689.31	1.00	50.00%	7,689.31
04.08	SISTEMA DE MALLA DE PUERTA TIERRA														
04.08.02	TRABAJOS PRELIMINARES														
04.08.02.01	TRAZO DE NIVELES Y RECAPATE	m	1,302.29	5.48	9,017.97	1,302.29	9,017.97			1,302.29	96.19%	9,017.97	1,302.29	96.19%	9,017.97
04.08.02.02	EXCAVACION PARA RED ELECTRICA 400.7M	m	1,302.28	9.32	12,376.25	1,302.28	12,376.25			1,302.28	99.39%	12,376.25	1,302.28	99.39%	12,376.25
04.08.02.03	PELLERINO COMPACTADO DE CANCHA MANG. CON MATERIAL DE PRESTAMO DE 6.02 X 3.2 M	m	1,392.29	148.40	206,259.10	1,392.29	206,259.10			1,392.29	99.56%	206,259.10	1,392.29	99.56%	206,259.10
04.08.02.04	ELIMINACION DE DESARDO DE TUBOS ESCOMBROS	m3	701.71	17.14	12,027.31	701.71	12,027.31			701.71	99.50%	12,027.31	701.71	99.50%	12,027.31
04.08.02.05	CABLES														
04.08.02.05.01	CABLE 1.70MM2 CU DESNUDO	m	417.59	19.96	8,211.79	417.59	8,211.79			417.59	99.50%	8,211.79	417.59	99.50%	8,211.79
04.08.02.05.02	CABLES 1.70MM2 CU DESNUDO	m	220.97	24.00	5,303.28	220.97	5,303.28			220.97	99.50%	5,303.28	220.97	99.50%	5,303.28
04.08.02.05.03	CAJAS DE PASE	UDA	84.00	30.50	2,562.00	70.00	2,135.00			70.00	83.33%	2,135.00	14.00	16.67%	427.00
04.08.02.05.04	CAJA BORNERA	UDS	20.00	360.75	7,215.00	20.00	7,215.00			20.00	100.00%	7,215.00	20.00	100.00%	7,215.00

CONSORCIO SUPERVISOR GARAYAR

INGENIERO RAOUL MELGAR PAITA



OBRA
UBICACION
ENTIDAD
CONTRATISTA
MONTO CONTRATADO
FECHA DE PRESUPUESTO
FORMULA POLINOMICA No. 04
FECHA DE CORTE

VALORIZACION N° 35 : INSTALACIONES ELECTRICAS

Periodo del 16-Ene al 14-Ene-21
"MEJORAMIENTO DE LOS SERVICIOS DE SALUD DEL HOSPITAL S-2 CESAR GARAYAR GARCIA".
IGUITOS - MAYNAS - LORETO
GOBIERNO REGIONAL DE LORETO
CONSORCIO SALUD LORETO
SI: 217.226.482.30
31/05/2015
INSTALACIONES ELECTRICAS
17-Ene-21

CODIGO PARTIDA	DESCRIPCION / PARTIDA	METRADO		CONTRACTUAL		ACUMULADO ANTERIOR		PRESENTE MES		ACUMULADO ACTUAL		BALDO			
		UNID	CANTIDAD	P.U.	MONTO	METRADO	MONTO	METRADO	MONTO	METRADO	%	MONTO	METRADO	%	MONTO
04.01.01.01	SOLDADURA CADWELD TIPO "T"	UNID	22.00	126.19	2,776.18	16.00	2,019.04			16.00	72.73%	2,019.04	6.00	27.27%	757.14
04.01.01.02	SOLDADURA CADWELD TIPO "T"	UNID	42.00	126.19	5,299.98	35.95	4,416.58			35.95	83.33%	4,416.58	7.00	16.67%	893.33
04.03.06	INSTALACION DE POZOS														
04.03.06.01	POZO A TIERRA PARA SISTEMAS AISLADOS	UNID	3.00	2,876.04	8,628.92	3.00	8,628.92			3.00	100.00%	8,628.92			
04.03.06.02	POZO A TIERRA PARA ALCANZADORES	UNID	2.00	2,876.04	5,753.28	2.00	5,753.28			2.00	100.00%	5,753.28			
04.03.06.03	POZO A TIERRA PARA IMAGENES	UNID	2.00	2,876.04	5,753.28	2.00	5,753.28			2.00	100.00%	5,753.28			
04.03.06.04	POZO A TIERRA PARA ESTABILIZADO	UNID	2.00	2,876.04	5,753.28	2.00	5,753.28			2.00	100.00%	5,753.28			
04.03.06.05	POZO A TIERRA PARA COMPROBACIONES	UNID	2.00	2,876.04	5,753.28	2.00	5,753.28			2.00	100.00%	5,753.28			
04.03.06.06	POZO A TIERRA PARA BAJA TENSION	UNID	1.00	2,876.04	2,876.04	1.00	2,876.04			1.00	100.00%	2,876.04			
04.03.06.07	POZO A TIERRA PARA MEDIA TENSION	UNID	2.00	2,876.04	5,753.28	2.00	5,753.28			2.00	100.00%	5,753.28			
04.03.06.08	POZO A TIERRA PARA NEUTRO	UNID	2.00	2,876.04	5,753.28	2.00	5,753.28			2.00	100.00%	5,753.28			
04.03.06.09	POZO A TIERRA PARA MANMANTENIMIENTO	UNID	5.00	2,876.04	14,380.20	3.00	8,628.92	1.00	2,876.04	4.00	66.67%	11,504.96	2.00	33.33%	5,753.28
04.03.07	VARIOS														
04.03.07.01	BULZON DE CONCRETO PI CONDICIONES ELECTRICAS (1.35 x 1.35 x 1.35 M)	UNID	8.00	1,418.25	11,346.00	8.00	11,346.00			8.00	100.00%	11,346.00			
04.03.07.02	PROTECTOR DE ALUMINIO 4.00 M CH LAMP. DE VAPOR DE SODIO 70W (MOD. CD5420 PHILIPS O SIMILAR)	UNID	55.00	1,076.37	59,200.35							55.00	100.00%	59,200.35	
04.03.07.03	FINCHO PARA MEDIDOR	UNID	1.00	1,927.54	1,927.54							1.00	100.00%	1,927.54	
04.03.07.04	EMPALME A REDDES EXTERNAS	UNID	1.00	8,763.12	8,763.12							1.00	100.00%	8,763.12	
04.03.07.05	DUCTO DE CONCRETO DE 4 VIAS	M	205.00	111.96	22,951.80	205.00	22,951.80			205.00	100.00%	22,951.80			
04.03.07.06	BANCO DE CONDUCTORES SOBRIA	UNID	2.00	53,027.98	106,055.97							2.00	100.00%	106,055.97	
04.03.07.07	UPS 16KVA32A-N 200/230V/400 HZ	UNID	1.00	209,658.97	209,658.97							1.00	100.00%	209,658.97	
04.03.07.08	TRANSFORMADOR DE ANCLAMIENTO SOBRIA	UNID	1.00	51,419.44	51,419.44							1.00	100.00%	51,419.44	
04.03.07.09	TRANSFORMADOR DE ANCLAMIENTO 12KV/4	UNID	1.00	22,339.09	22,339.09							1.00	100.00%	22,339.09	
04.03.07.10	UPS 10KVA32A-N 200/230V/400 HZ	UNID	1.00	111,932.25	111,932.25							1.00	100.00%	111,932.25	
04.03.07.11	UPS 11KVA 200/230V/400 HZ	UNID	3.00	12,656.63	37,969.89							3.00	100.00%	37,969.89	
04.03.07.12	UPS 11KVA 1.8 220 V. 60 HZ	UNID	3.00	12,656.63	37,969.89							3.00	100.00%	37,969.89	
04.03.07.13	UPS 3KV 230/200V/400 HZ	UNID	5.00	9,687.32	48,436.60							5.00	100.00%	48,436.60	
04.10	REJILLAS ELECTRICAS														
04.10.01	REJILLAS DE AISLAMIENTO Y RESISTIVIDAD	UNID	1.00	5,000.00	5,000.00							1.00	100.00%	5,000.00	
04.11	SISTEMA DUCTOSERIA														
04.11.01	SISTEMA DUCTO BARRA	UNID	1.00	203,087.63	203,087.63							1.00	100.00%	203,087.63	
04.12	SUBESTACION ELECTRICA														
04.12.01	SUB ESTACION PARTICULAR	UNID	1.00	525,731.98	525,731.98							1.00	100.00%	525,731.98	
04.13	SISTEMA DE MEDIA TENSION														
04.13.01	RELD DE MEDIA TENSION (DESDE CONCESSIONARIA HASTA SUB ESTACION	UNID	1.00	195,359.78	195,359.78							1.00	100.00%	195,359.78	
	COSTO DIRECTO				10,378,891.87		5,883,572.33		6,745.87		5,890,318.21				4,488,573.66
	GAJOS GENERALES			14.85%	1,545,476.39		876,087.59		1,004.60		877,102.09				663,374.30
	UTILIDAD			3.00%	311,366.76		175,597.17		202.38		176,799.55				134,697.21
	SUB-TOTAL			SI.	12,235,735.02		6,936,177.09		7,952.79		6,944,128.05		43.25%		5,291,605.17
	I.G.V.			SI.	2,202,432.30		1,248,511.86		1,431.50		1,249,543.37				952,488.93
	TOTAL			SI.	14,438,167.32		8,184,688.97		9,384.35		8,194,671.22				6,244,094.10

CONSORCIO SUPERVISOR GARAYAR

[Firma]
INGENIERO RAOUL MELGAR PANTA





Proyecto:

"MEJORAMIENTO DE LOS SERVICIOS DE SALUD DEL HOSPITAL II-2 CESAR GARAYAR GARCIA DISTRITO DE IQUITOS, PROVINCIA DE MAYNAS, DEPARTAMENTO DE LORETO"

VALORIZACION No35
ENERO 2021

Revisión:

VALORIZACIÓN DE INSTALACIONES MECANICAS



VALORIZACIÓN N° 35 : INSTALACIONES MECANICAS

Periodo del 16 Ene al 17-Ene-21

OBRA
UBICACION
ENTIDAD
CONTRATISTA
MONTO CONTRATADO
FECHA DE PRESUPUESTO
FORMULA POLINOMICA No. 05
FECHA DE CORTE

"MEJORAMIENTO DE LOS SERVICIOS DE SALUD DEL HOSPITAL II-2 CESAR GARAYAR GARCÍA."
IGUITOS - MAYNAS - LORETO
GOBIERNO REGIONAL DE LORETO
CONSORCIO SALUD LORETO
S/ 217,226,482.36
31.08.2015
INSTALACIONES MECANICAS
17-Ene-21

CODIGO PARTIDA	DESCRIPCION / PARTIDA	METRADO		CONTRACTUAL		ACUMULADO ANTERIOR		PRESENTE MES		ACUMULADO ACTUAL		SALDO			
		UND	CANTIDAD	P.U.L	MONTO	METRADO	MONTO	METRADO	MONTO	METRADO	%	MONTO	METRADO	%	MONTO
05	INSTALACIONES MECANICAS														
05.01	EQUIPOS ELECTRICOS Y MECANICOS														
05.01.01	GRUPOS ELECTROGENOS														
05.01.01.01	SUMINISTRO E INSTALACION DE GRUPO ELECTROGENO N° 1	pza	1.00	805,425.34	805,425.34	0.95	765,154.07			0.95	95.00%	765,154.07	0.05	5.00%	40,271.27
05.01.02	ASCENSORES Y MONTACARRAS														
05.01.02.01	ASCENSOR MONTACARRA DUPLEX - 1500 Kg (SEGUN DISEÑO)	und	2.00	115,784.15	237,568.30	1.80	213,811.47			1.80	90.00%	213,811.47	0.20	10.00%	23,756.83
05.01.02.02	ASCENSOR MONTACARRA DUPLEX - 1500 Kg (SEGUN DISEÑO)	und	2.00	124,778.93	249,557.86	1.80	224,602.07			1.80	90.00%	224,602.07	0.20	10.00%	24,955.79
05.01.02.03	ASCENSOR PUBLICO DUPLEX - 1300 Kg (SEGUN DISEÑO)	und	2.00	114,059.15	228,138.30	1.80	205,324.47			1.80	90.00%	205,324.47	0.20	10.00%	22,813.83
05.01.03	CAMARAS DE REFRIGERACION														
05.01.03.01	CAMARAS DE CONGELACION DE PESCADOS	pza	1.00	65,585.06	65,585.06	0.50	32,792.53			0.50	50.00%	32,792.53	0.50	50.00%	32,792.53
05.01.03.02	CAMARAS DE CONGELACION DE CARNES	pza	1.00	101,927.47	101,927.47	0.50	50,963.74			0.50	50.00%	50,963.74	0.50	50.00%	50,963.74
05.01.03.03	CAMARA DE PREPARACION DE LACTEOS	pza	1.00	53,390.58	53,390.58	0.50	26,695.29			0.50	50.00%	26,695.29	0.50	50.00%	26,695.29
05.01.03.04	CAMARA DE REFRIGERACION DE FRUTAS Y VERDURAS	pza	1.00	83,481.93	83,481.93	0.50	41,740.97			0.50	50.00%	41,740.97	0.50	50.00%	41,740.97
05.01.03.05	ANTECAMARA	pza	1.00	94,162.32	94,162.32	0.50	47,081.16			0.50	50.00%	47,081.16	0.50	50.00%	47,081.16
05.01.03.06	CAMARA DE PRODUCTOS CONGELADOS	pza	1.00	45,278.20	45,278.20	0.50	22,639.10			0.50	50.00%	22,639.10	0.50	50.00%	22,639.10
05.02	SISTEMA DE AIRE ACONDICIONADO, CALEFACCION Y VENTILACION MECANICA														
05.02.01	SISTEMA DE AIRE ACONDICIONADO - AGUA HELADA														
05.02.01.01	EQUIPO 04-11023 CHILKEX DE 25TRM 9120PM	und	3.00	409,918.89	819,837.78	2.00	819,837.78			2.00	100.00%	819,837.78			
05.02.01.02	EQUIPO 02-11023 BOMBA PRIMARIA 612 GPM	und	3.00	27,812.49	82,837.47								3.00	100.00%	82,837.47
05.02.01.03	EQUIPO 02-11023 BOMBA SECUNDARIA 612 GPM	und	3.00	58,577.58	175,733.64								3.00	100.00%	175,733.64
05.02.01.04	EQUIPOS UMA-1.01	und	1.00	28,148.87	28,148.87	1.00	28,148.87			1.00	100.00%	28,148.87			
05.02.01.05	EQUIPOS UMA-1.02	und	1.00	19,154.07	19,154.07	1.00	19,154.07			1.00	100.00%	19,154.07			
05.02.01.06	EQUIPOS UMA-1.03	und	1.00	22,598.19	22,598.19	1.00	22,598.19			1.00	100.00%	22,598.19			
05.02.01.07	EQUIPOS UMA-1.04	und	1.00	27,255.02	27,255.02	1.00	27,255.02			1.00	100.00%	27,255.02			
05.02.01.08	EQUIPOS UMA-1.05	und	1.00	19,336.81	19,336.81	1.00	19,336.81			1.00	100.00%	19,336.81			
05.02.01.09	EQUIPOS UMA-1.06	und	1.00	17,656.61	17,656.61	1.00	17,656.61			1.00	100.00%	17,656.61			
05.02.01.10	EQUIPOS UMA-1.07	und	1.00	19,697.21	19,697.21	1.00	19,697.21			1.00	100.00%	19,697.21			
05.02.01.11	EQUIPOS UMA-2.01	und	1.00	26,869.70	26,869.70	1.00	26,869.70			1.00	100.00%	26,869.70			
05.02.01.12	EQUIPOS UMA-2.02	und	1.00	30,565.08	30,565.08	1.00	30,565.08			1.00	100.00%	30,565.08			
05.02.01.13	EQUIPOS UMA-2.03	und	1.00	18,027.18	18,027.18	1.00	18,027.18			1.00	100.00%	18,027.18			
05.02.01.14	EQUIPOS UMA-2.04	und	1.00	24,052.48	24,052.48	1.00	24,052.48			1.00	100.00%	24,052.48			
05.02.01.15	EQUIPOS UMA-2.05	und	1.00	27,488.98	27,488.98	1.00	27,488.98			1.00	100.00%	27,488.98			
05.02.01.16	EQUIPOS UMA-3.01	und	1.00	22,504.28	22,504.28	1.00	22,504.28			1.00	100.00%	22,504.28			
05.02.01.17	EQUIPOS UMA-3.02	und	1.00	26,879.85	26,879.85	1.00	26,879.85			1.00	100.00%	26,879.85			
05.02.01.18	EQUIPOS UMA-3.03	und	1.00	27,488.98	27,488.98	1.00	27,488.98			1.00	100.00%	27,488.98			
05.02.01.19	EQUIPOS UMA-3.04	und	1.00	17,362.21	17,362.21	1.00	17,362.21			1.00	100.00%	17,362.21			
05.02.01.20	EQUIPOS UMA-4.01	und	1.00	48,493.76	48,493.76	1.00	48,493.76			1.00	100.00%	48,493.76			
05.02.01.21	EQUIPOS UMA-4.02	und	1.00	40,712.15	40,712.15	1.00	40,712.15			1.00	100.00%	40,712.15			
05.02.01.22	EQUIPOS UMA-4.03	und	1.00	26,671.70	26,671.70	1.00	26,671.70			1.00	100.00%	26,671.70			
05.02.01.23	EQUIPOS UMA-4.04	und	1.00	27,620.96	27,620.96	1.00	27,620.96			1.00	100.00%	27,620.96			
05.02.01.24	EQUIPOS UMA-4.05	und	1.00	30,620.91	30,620.91	1.00	30,620.91			1.00	100.00%	30,620.91			
05.02.01.25	EQUIPOS UMA-4.06	und	1.00	24,417.95	24,417.95	1.00	24,417.95			1.00	100.00%	24,417.95			
05.02.02	SISTEMA DE AIRE ACONDICIONADO - FAN COIL PARA AGUA HELADA														
05.02.02.01	Unidad evaporadora tipo Fan Coil de alta estatica de 9-250 CFM en 220V / 1Ø / 60Hz. c	und	15.00	1,147.76	17,216.40	15.00	17,216.40			15.00	100.00%	17,216.40			
05.02.02.02	Unidad evaporadora tipo Fan Coil de alta estatica de 251-350 CFM en 220V / 1Ø / 60Hz. c	und	26.00	1,195.57	43,040.52	26.00	43,040.52			26.00	100.00%	43,040.52			
05.02.02.03	Unidad evaporadora tipo Fan Coil de alta estatica de 351-450 CFM en 220V / 1Ø / 60Hz. c	und	28.00	1,243.38	34,814.64	18.00	22,380.84			18.00	64.29%	22,380.84	10.00	35.71%	12,433.80
05.02.02.04	Unidad evaporadora tipo Fan Coil de alta estatica de 451-650 CFM en 220V / 1Ø / 60Hz. c	und	26.00	1,317.73	34,260.98	26.00	34,260.98			26.00	100.00%	34,260.98			
05.02.02.05	Unidad evaporadora tipo Fan Coil de alta estatica de 651-850 CFM en 220V / 1Ø / 60Hz. c	und	13.00	1,349.00	17,544.00	13.00	17,544.00			13.00	100.00%	17,544.00			

CONSORCIO SUPERVISOR GARAYAR

INGENIERO CIVIL RAUL MELGAR SANTA
DIRECTOR DE SUPERVISOR



VALORIZACIÓN N° 35 - INSTALACIONES MECANICAS

Periodo del 16 Ene al 17-Ene-21

OBRA
UBICACION
ENTIDAD
CONTRATISTA
MONTO CONTRATADO
FECHA DE PRESUPUESTO
FORMULA POLINOMICA No. 05
FECHA DE CORTE

"MEJORAMIENTO DE LOS SERVICIOS DE SALUD DEL HOSPITAL II-2 CESAR GARAYAR GARCIA".
IGUITOS - MAYNAS - LORETO
GOBIERNO REGIONAL DE LORETO
CONSORCIO SALUD LORETO
SI. 217.226.482.36
31/08/2015
INSTALACIONES MECANICAS
17-Ene-21

CODIGO PARTIDA	DESCRIPCION / PARTIDA	METRADO		CONTRACTUAL		ACUMULADO ANTERIOR		PRESENTE MES		ACUMULADO ACTUAL		SALDO			
		UNO	CANTIDAD	PU.	MONTO	METRADO	MONTO	METRADO	MONTO	METRADO	%	MONTO	METRADO	%	MONTO
05.02.09	SISTEMA DE VENTILACION - PRECIPITADOR	und	1,00	60.123,38	60.123,38							1,00	100,00%	60.123,38	
05.02.09.01	EQUIPO PE-01	und	1,00	60.123,38	60.123,38							1,00	100,00%	60.123,38	
05.02.09	EQUIPOS DE EXTRACCION Y VENTILACION	und	2,00	4.276,38	8.552,76	1,00	4.276,38			1,00	50,00%	4.276,38	1,00	50,00%	4.276,38
05.02.09.02	EQUIPO ED-1 021 0471.05	und	3,00	4.276,38	12.829,14	2,00	8.552,76			2,00	66,67%	8.552,76	1,00	33,33%	4.276,38
05.02.09.03	EQUIPO ED-1 03	und	1,00	5.818,45	5.818,45							1,00	100,00%	5.818,45	
05.02.09.04	EQUIPO ED-1 07	und	1,00	7.385,79	7.385,79							1,00	100,00%	7.385,79	
05.02.09.05	EQUIPO ED-1 06	und	1,00	4.667,01	4.667,01							1,00	100,00%	4.667,01	
05.02.09.06	EQUIPO ED-1 03	und	1,00	4.276,38	4.276,38	1,00	4.276,38			1,00	100,00%	4.276,38			
05.02.09.07	EQUIPO ED-1 10	und	1,00	4.276,38	4.276,38	1,00	4.276,38			1,00	100,00%	4.276,38			
05.02.09.08	EQUIPO ED-1 11	und	1,00	4.845,50	4.845,50							1,00	100,00%	4.845,50	
05.02.09.09	EQUIPO ED-2 01 a 2 03	und	6,00	4.107,35	24.644,10	3,00	12.322,05			3,00	50,00%	12.322,05	3,00	50,00%	12.322,05
05.02.09.10	EQUIPO ED-2 07	und	1,00	4.845,50	4.845,50	1,00	4.845,50			1,00	100,00%	4.845,50			
05.02.09.11	EQUIPO ED-2 08	und	1,00	4.845,50	4.845,50							1,00	100,00%	4.845,50	
05.02.09.12	EQUIPO ED-2 09	und	1,00	4.276,38	4.276,38							1,00	100,00%	4.276,38	
05.02.09.13	EQUIPO ED-2 10 2 11	und	2,00	3.926,28	7.852,56							2,00	100,00%	7.852,56	
05.02.09.14	EQUIPO ED-3 01	und	1,00	4.227,81	4.227,81							1,00	100,00%	4.227,81	
05.02.09.15	EQUIPO ED-3 02	und	1,00	4.107,35	4.107,35							1,00	100,00%	4.107,35	
05.02.09.16	EQUIPO ED-3 03 0 06	und	2,00	3.852,20	7.704,40							2,00	100,00%	7.704,40	
05.02.09.17	EQUIPO ED-3 04	und	1,00	4.107,35	4.107,35							1,00	100,00%	4.107,35	
05.02.09.18	EQUIPO ED-3 05	und	1,00	3.696,85	3.696,85	1,00	3.696,85			1,00	100,00%	3.696,85			
05.02.09.19	EQUIPO ED-3 07	und	1,00	4.276,38	4.276,38							1,00	100,00%	4.276,38	
05.02.09.20	EQUIPO ED-3 08	und	1,00	4.160,49	4.160,49							1,00	100,00%	4.160,49	
05.02.09.21	EQUIPO ED-3 09	und	1,00	4.160,49	4.160,49							1,00	100,00%	4.160,49	
05.02.09.22	EQUIPO ED-3 10	und	1,00	4.160,49	4.160,49							1,00	100,00%	4.160,49	
05.02.09.23	EQUIPO ED-3 11	und	1,00	4.107,35	4.107,35							1,00	100,00%	4.107,35	
05.02.09.24	EQUIPO ED-3 12	und	1,00	3.696,85	3.696,85	1,00	3.696,85			1,00	100,00%	3.696,85			
05.02.09.25	EQUIPO ED-3 13 0 11 a 4 04	und	5,00	4.845,50	24.227,50	5,00	24.227,50			5,00	100,00%	24.227,50			
05.02.09.26	EQUIPO ED-5 01	und	1,00	9.087,77	9.087,77	1,00	9.087,77			1,00	100,00%	9.087,77			
05.02.09.27	EQUIPO ED-5 02	und	1,00	4.276,38	4.276,38							1,00	100,00%	4.276,38	
05.02.09.28	EQUIPO ED-5 03	und	1,00	7.385,79	7.385,79	1,00	7.385,79			1,00	100,00%	7.385,79			
05.02.09.29	EQUIPO ED-5 04	und	1,00	4.107,35	4.107,35							1,00	100,00%	4.107,35	
05.02.09.30	EQUIPO ED-5 05 0 06	und	2,00	4.139,78	8.279,56							2,00	100,00%	8.279,56	
05.02.09.31	EQUIPO ED-5 07	und	1,00	4.276,38	4.276,38							1,00	100,00%	4.276,38	
05.02.09.32	EQUIPO ED-7 01 7 02	und	2,00	12.036,14	24.072,28	2,00	24.072,28			2,00	100,00%	24.072,28			
05.02.09.33	EQUIPO ED-7 03	und	1,00	4.276,38	4.276,38							1,00	100,00%	4.276,38	
05.02.09.34	EQUIPO ED-7 04	und	1,00	4.845,50	4.845,50							1,00	100,00%	4.845,50	
05.02.09.35	EQUIPO ED-7 05	und	1,00	5.965,54	5.965,54							1,00	100,00%	5.965,54	
05.02.09.36	EQUIPO ED-7 06	und	7,00	4.845,50	33.918,50	3,00	14.536,50			3,00	42,86%	14.536,50	1,00	100,00%	5.965,54
05.02.09.37	EQUIPO ED-8 01 a 8 04	und	4,00	16.224,15	64.896,60	4,00	64.896,60			4,00	100,00%	64.896,60	4,00	57,14%	19.382,00
05.02.09.38	EQUIPO ED-8 05 1 01	und	2,00	4.264,21	8.528,42	2,00	8.528,42			2,00	100,00%	8.528,42			
05.02.09.39	EQUIPO ED-8 06 1 02	und	2,00	4.607,06	9.214,12	1,00	4.607,06			1,00	50,00%	4.607,06	1,00	50,00%	4.607,06
05.02.09.40	EQUIPO ED-8 07 1 03	und	2,00	5.912,93	11.825,86	2,00	11.825,86			2,00	100,00%	11.825,86			
05.02.09.41	EQUIPO ED-8 08	und	1,00	5.398,82	5.398,82							1,00	100,00%	5.398,82	
05.02.09.42	EQUIPO ED-8 09	und	1,00	14.142,16	14.142,16	1,00	14.142,16			1,00	100,00%	14.142,16			
05.02.09.43	EQUIPO ED-8 10	und	1,00	7.385,79	7.385,79	1,00	7.385,79			1,00	100,00%	7.385,79			
05.02.09.44	EQUIPO ED-8 11	und	1,00	5.395,94	5.395,94	1,00	5.395,94			1,00	100,00%	5.395,94			
05.02.09.45	EQUIPO ED-8 12	und	1,00	13.140,25	13.140,25							1,00	100,00%	13.140,25	

CONSORCIO SUPERVISOR GARAYAR

CONSORCIO SUPERVISOR GARAYAR
MELGAC PAITA



VALORIZACIÓN N° 35 : INSTALACIONES MECANICAS

Periodo del 16 Ene al 17-Ene-21

OBRA
UBICACION
ENTIDAD
CONTRATISTA
MONTO CONTRATADO
FECHA DE PRESUPUESTO
FORMULA POLINOMICA No. 05
FECHA DE CORTE

"MEJORAMIENTO DE LOS SERVICIOS DE SALUD DEL HOSPITAL II-2 CESAR GARAYAR GARCÍA."
IGUITOS - MAYNAS - LORETO
GOBIERNO REGIONAL DE LORETO
CONSORCIO SALUD LORETO
SI: 217.226.482.39
31/08/2015
INSTALACIONES MECANICAS
17-Ene-21

CODIGO PARTIDA	DESCRIPCION / PARTIDA	METRADO		CONTRACTUAL		ACUMULADO ANTERIOR		PRESENTE MES		ACUMULADO ACTUAL		SALDO			
		UNID	CANTIDAD	P.V.U.	MONTO	METRADO	MONTO	METRADO	MONTO	METRADO	%	MONTO	METRADO	%	MONTO
05.02.03.46	EQUIPO C-C-03	und	1.00	7,355.79	7,355.79										
05.02.03.47	EQUIPO EA-1.01 al 1.05	und	5.00	4,207.49	21,037.45	5.00	21,037.45			5.00	100.00%	21,037.45	1.00	100.00%	7,355.79
05.02.03.48	EQUIPO EA-1.06 al 1.08	und	3.00	1,720.32	5,160.96	3.00	5,160.96			3.00	100.00%	5,160.96			
05.02.03.49	EQUIPO IA-1.01 al 1.05	und	5.00	2,091.85	10,459.25	5.00	10,459.25			5.00	100.00%	10,459.25			
05.02.03.50	EQUIPO IA-1.06 al 1.09	und	3.00	1,530.49	4,591.47	3.00	4,591.47			3.00	100.00%	4,591.47			
05.02.10	ACCESORIOS														
05.02.10.01	Diffusor Lineal del tipo modular de 4 secciones, modelo HORD	und	6.00	34,346.15	206,076.90	6.00	206,076.90			6.00	100.00%	206,076.90			
05.02.10.02	Diffusor de flujo laminar, modelo LFD	und	6.00	1,187.81	7,126.86	6.00	7,126.86			6.00	100.00%	7,126.86			
05.02.11	SERVICIO DE INSTALACION														
05.02.11.01	DIFFUSORES	PC2	94,912.00	0.00	75,929.60							94,912.00	100.00%	75,929.60	
05.02.11.02	REJILLA DE RETORNO DE ALUMINIO	PC2	87,132.00	0.65	43,035.80							87,132.00	100.00%	43,035.80	
05.02.11.03	DUCTOS METALICOS, FABRICADOS DE PLANCHA DE FIERRO GALVANIZADO	kg	54,855.00	10.47	574,363.26	53,232.32	557,342.39			53,232.32	97.04%	557,342.39	1,825.68	2.96%	17,022.87
05.02.11.04	AISLAMIENTO ADUSTICO PARA DUCTOS	kg	9,980.47	47.49	473,972.52	9,361.86	444,594.73			9,361.86	93.80%	444,594.73	618.61	6.20%	29,377.79
05.02.11.05	PROTECCION EXTERIOR PARA PLANCHA GALVANIZADA	m2	1,471.82	17.20	25,315.30							1,471.82	100.00%	25,315.30	
05.02.11.06	MANGUAS FLEXIBLES	gb	1.00	11,160.11	11,160.11			0.15	1,674.02	0.15	15.00%	1,674.02	0.05	0.50%	9,436.09
05.02.11.07	INSTALACION DE CAJAS VAV	und	173.00	234.36	40,544.28			12.00	2,812.32	12.00	6.94%	2,812.32	161.00	93.06%	37,731.96
05.02.11.08	CAJA PORTA FILTRO 24 X 24"	und	25.00	784.41	20,394.66							25.00	100.00%	20,394.66	
05.02.11.09	FILTRO CORRUGADO	und	26.00	37.10	964.00							26.00	100.00%	964.00	
05.02.11.10	FILTRO HEPA	und	26.00	1,563.58	40,653.06							26.00	100.00%	40,653.06	
05.02.11.11	SERVICIO DE INST. DE EQUIPOS TIPO PAQUETE	gb	1.00	253,736.18	253,736.18							1.00	100.00%	253,736.18	
05.02.11.12	SERVICIO DE INST. DE EXPANSION DIRECTA	gb	1.00	30,628.69	30,628.69							1.00	100.00%	30,628.69	
05.02.11.13	SERVICIO INST. DE EQUIPOS DE PRECISION	gb	1.00	9,580.73	9,580.73							1.00	100.00%	9,580.73	
05.02.11.14	SERVICIO DE INST. DE MULTI V	gb	1.00	21,634.69	21,634.69							1.00	100.00%	21,634.69	
05.02.11.15	UNION FLEXIBLE DE 9 PLG	und	4.00	575.23	2,300.92							4.00	100.00%	2,300.92	
05.02.11.16	MANGUETEO	und	16.00	307.48	4,919.68							16.00	100.00%	4,919.68	
05.02.11.17	VALVULA VARIEPOS DE 9PLG	und	10.00	862.55	8,628.50	10.00	8,628.50			10.00	100.00%	8,628.50			
05.02.11.18	FILTRO EN Y DE 9PLG	und	2.00	1,335.79	2,771.58							2.00	100.00%	2,771.58	
05.02.11.19	TANQUE DE EXPANSION CERRADO	und	1.00	13,171.29	13,171.29							1.00	100.00%	13,171.29	
05.02.11.20	SEPARADOR DE AIRE CON FILTRO COLADOR	und	1.00	38,616.94	38,616.94							1.00	100.00%	38,616.94	
05.02.11.21	TERMOSTATO DE 1/2 A 3/4"	und	4.00	302.18	1,208.72							4.00	100.00%	1,208.72	
05.02.11.22	PURGADORES DE AIRE 1/2 x 3/4"	und	20.00	254.16	5,083.20							20.00	100.00%	5,083.20	
05.02.11.23	VALVULA DUAL	und	1.00	686.75	686.75							1.00	100.00%	686.75	
05.02.11.24	TRANSMISION DE PRECISION DIFERENCIAL RANGO 5 - 100PSI	und	1.00	2,031.28	2,031.28							1.00	100.00%	2,031.28	
05.02.11.25	MONITOREADORES AUTOMATIZADOS	und	32.00	1,367.34	41,534.88							32.00	100.00%	41,534.88	
05.02.11.26	VALVULA MULTIPROPOSITO 9PLG	und	6.00	5,621.58	33,729.48	6.00	33,729.48			6.00	100.00%	33,729.48			
05.02.11.27	DIFFUSOR DE SUCCION 6X6"	und	3.00	4,445.40	13,336.20							3.00	100.00%	13,336.20	
05.02.11.28	DIFFUSOR DE SUCCION 6X6"	und	3.00	3,877.10	11,631.30							3.00	100.00%	11,631.30	
05.02.11.29	TERMOSTATO PARA FAN COIL DE 3 VEL	und	144.00	419.36	60,459.84							144.00	100.00%	60,459.84	
05.02.11.30	VALVULAS DE 2 VIAS PARA FAN COIL CON ACTUADOR	und	144.00	1,998.73	274,857.12	100.00	190,873.00			100.00	69.44%	190,873.00	44.00	30.56%	83,984.12
05.02.11.31	VALVULA DE CORTE PARA FAN COIL	und	394.00	104.50	30,749.46	147.00	15,174.73			147.00	50.00%	15,174.73	147.00	50.00%	15,174.73
05.02.11.32	CIRCUIT SETTER PARA FAN COIL	und	144.00	582.21	83,838.24	100.00	58,221.00			100.00	69.44%	58,221.00	44.00	30.56%	25,617.24
05.02.11.33	VALVULA DE 2 VIAS DE 1 1/2 CON ACTUADOR	und	21.00	2,300.95	48,319.95							21.00	100.00%	48,319.95	
05.02.11.34	VALVULA DE CORTE DE 1 1/2 PLG	und	42.00	130.74	5,491.08							42.00	100.00%	5,491.08	
05.02.11.35	CIRCUIT SETTER DE 1 1/2 PLG	und	21.00	747.18	15,690.78	18.00	13,449.24			18.00	85.71%	13,449.24	3.00	14.29%	2,241.54
05.02.11.36	FILTRO EN Y DE 1 1/2 PLG	und	21.00	325.00	6,825.66							21.00	100.00%	6,825.66	
05.02.11.37	TERMOSTATO MODULANTE	und	21.00	388.81	8,165.01							21.00	100.00%	8,165.01	
05.02.11.38	SERVICIO INST. DE EQUIPOS DE AA DE AGUA HELADA	gb	1.00	912,522.38	912,522.38	0.50	547,513.43	0.15	136,878.36	0.75	75.00%	684,391.79	0.25	25.00%	228,130.60
05.02.12	SERVICIO DE INSTALACION DE VENTILACION GENERAL														

INSURTO SUPERVISOR GARAYAR

RAUL MELGAR PAITA



VALORIZACIÓN N° 35 : INSTALACIONES MECANICAS

Periodo del 16 Ene al 17-Ene-21

OBRA
UBICACION
ENTIDAD
CONTRATISTA
MONTO CONTRATADO
FECHA DE PRESUPUESTO
FORMULA POLINOMICA No. 05
FECHA DE CORTE

"MEJORAMIENTO DE LOS SERVICIOS DE SALUD DEL HOSPITAL II-2 CESAR GARAYAR GARCÍA".
IQUITOS - MAYNAS - LORETO
GOBIERNO REGIONAL DE LORETO
CONSORCIO SALUD LORETO
SI: 217.226.482.38
31/08/2015
INSTALACIONES MECANICAS
17-Ene-21

CODIGO PARTIDA	DESCRIPCION / PARTIDA	M E T R A D O			CONTRACTUAL		ACUMULADO ANTERIOR		PRESENTE MES		ACUMULADO ACTUAL		SALDO				
		UNID	CANTIDAD	P.U.	MONTO	METRADO	MONTO	METRADO	MONTO	METRADO	%	MONTO	METRADO	%	MONTO		
05.02.12.01	DUCTOS METALICOS, FABRICADOS DE PLANCHA DE PIERRO GALVANIZADO	kg	43.580,00	10,47	456.266,36	41.309,97	432.515,39					41.309,97	94,77%	432.515,39	2.278,03	5,23%	23.850,97
05.02.12.02	DIFRUSORES	PC2	16.180,00	0,00	12.944,00							16.180,00	100,00%	12.944,00			34.000,00
05.02.12.03	REJILLA DE RETORNO DE ALUMINIO	PC2	53.232,00	0,65	34.600,00							53.232,00	100,00%	34.600,00			1.187,20
05.02.12.04	FILTRO CORRUGADO	und	32,00	37,10	1.187,20							32,00	100,00%	1.187,20			6.494,08
05.02.12.05	FILTRO SCLSA	und	32,00	202,94	6.494,08							32,00	100,00%	6.494,08			50.034,56
05.02.12.06	FILTRO HEPA	und	32,00	1.583,56	50.034,56							32,00	100,00%	50.034,56			17.297,02
05.02.12.07	CAJA PORTA FILTRO 24 X 24"	und	32,00	784,41	25.141,12							32,00	100,00%	25.141,12			1.207,34
05.02.12.08	CAJA PORTA FILTRO 48 X 24"	und	1,00	1.207,34	1.207,34							1,00	100,00%	1.207,34			3.137,62
05.02.12.09	CAJA PORTA FILTRO 48 X 48"	und	2,00	1.568,81	3.137,62							2,00	100,00%	3.137,62			2.876,16
05.02.12.10	VARIADOR DE FRECUENCIA DE 1.5HP	und	1,00	2.876,16	2.876,16							1,00	100,00%	2.876,16			9.543,65
05.02.12.11	VARIADOR DE FRECUENCIA MARCA DANFOSS DE 0.5HP	und	5,00	1.908,73	9.543,65							5,00	100,00%	9.543,65			6.589,02
05.02.12.12	TRANSFORMADOR DE PRESION DIFERENCIAL MARCA DANFOSS	und	6,00	1.008,17	6.589,02							6,00	100,00%	6.589,02			1.568,81
05.02.12.13	VARIADOR DE FRECUENCIA DE 1.0HP	und	1,00	1.568,81	1.568,81							1,00	100,00%	1.568,81			115.574,06
05.02.12.14	SERVICIO DE INST. DE VENTILACION	gib	1,00	115.574,06	115.574,06							1,00	100,00%	115.574,06			
05.02.13	SERVICIO DE INSTALACION DE COCINA																
05.02.13.01	DUCTOS METALICOS	kg	2.410,33	10,47	25.236,16	2.096,99	21.955,49					2.096,99	87,00%	21.955,49	312,34	13,00%	3.286,67
05.02.13.02	CAMPANA EXTRACTORA 3.75 X 1.05 M	und	1,00	9.753,90	9.753,90							1,00	100,00%	9.753,90			10.162,61
05.02.13.03	CAMPANA EXTRACTORA 3.75 X 1.2 M	und	1,00	10.162,61	10.162,61							1,00	100,00%	10.162,61			22.910,12
05.02.13.04	CAMPANA EXTRACTORA 4.7 X 2.8 M	und	1,00	22.910,12	22.910,12							1,00	100,00%	22.910,12			6.097,53
05.02.13.05	CAMPANA EXTRACTORA 2.15 X 1.1 M	und	4,00	5.229,38	20.917,52							4,00	100,00%	20.917,52			14.927,76
05.02.13.06	FILTRO X GRASE TRACTOR	gib	1,00	14.927,76	14.927,76							1,00	100,00%	14.927,76			
05.02.13.07	SERVICIO DE INST. DE EQUIPOS DE EXTRACCION DE COCINA																
05.02.14	SERVICIO DE INSTALACION DE SISTEMA DE PRESURIZACION DE ESCALERAS																
05.02.14.01	REJILLAS DE SIVIMESTRO	PC2	15.360,00	0,74	11.366,40												
05.02.14.02	DUCTOS METALICOS	kg	1.400,64	10,47	14.664,70												
05.02.14.03	SENSOR DE HUMO	und	4,00	1.977,94	7.911,76												
05.02.14.04	TRANSFORMADOR DE VOLTAJE DE 24V a 220V	und	4,00	52,29	209,16												
05.02.14.05	DAMPERS BAROMETRICO DE 24" X 24"	und	8,00	1.045,08	8.367,04												
05.02.14.06	TRANSFORMADOR DE PRESION DIFERENCIAL	und	4,00	1.058,17	4.232,68												
05.02.14.07	FILTRO DE MALLA DE ALUMINIO	und	4,00	689,00	2.756,00												
05.02.14.08	SERVICIO DE INST. DE EQUIPOS DE PRESURIZACION DE ESCALERAS	gib	1,00	40.729,03	40.729,03												
05.02.14.09	INTERRUPTOR DE PRESION DIFERENCIAL	und	4,00	405,37	1.621,48												
05.02.15	VARIOS																
05.02.15.01	TRANSPORTE, IZAJE, DESPLAZAMIENTO E INSTALACION DE EQUIPOS DE PRESURIZACION	est	1,00	93.101,59	93.101,59	0,30	18.620,32					0,30	20,00%	18.620,32	0,80	90,00%	74.481,27
05.02.15.02	TRANSPORTE, IZAJE, DESPLAZAMIENTO E INSTALACION DE EQUIPOS DE EXTRA	est	1,00	54.422,08	54.422,08	0,30	16.206,62					0,30	50,00%	27.211,04	0,50	50,00%	27.211,04
05.02.15.03	TRANSPORTE, IZAJE, DESPLAZAMIENTO E INSTALACION DE EQUIPOS DE AIRE A	est	1,00	77.702,97	77.702,97	0,70	54.392,08					0,10	7,77%	7.770,30	0,20	20,00%	15.540,59
05.02.16	PRUEBAS Y BALANCEO DEL SISTEMA DE AIRE ACONDICIONADO																
05.02.16.01	PRUEBAS Y BALANCEO DE UNIDADES FRIO AGUA HELADA	gib	1,00	13.758,41	13.758,41												
05.02.16.02	PRUEBAS Y BALANCEO DE EQUIPOS COMPACTOS (ROOF TOP)	gib	1,00	13.758,41	13.758,41												
05.02.16.03	PRUEBAS Y BALANCEO DE EXPANSION DIRECTA	gib	1,00	13.758,41	13.758,41												
05.02.16.04	PRUEBAS Y BALANCEO DEL SISTEMA DE PRESION	gib	1,00	13.758,41	13.758,41												
05.02.16.05	PRUEBAS Y BALANCEO VRF	gib	1,00	13.758,41	13.758,41												
05.02.16.06	PRUEBAS Y BALANCEO DE CAJAS DE VOLUMEN VARIABLE	gib	1,00	13.758,41	13.758,41												
05.02.16.07	PRUEBAS Y BALANCEO REFRIGERADOR ELECTROSTATICO	gib	1,00	13.758,41	13.758,41												
05.02.16.08	PRUEBAS Y BALANCEO DE EQUIPOS EXTRACTORES Y VENTILADORES	gib	1,00	13.758,41	13.758,41												
05.02.16.09	PRUEBAS Y BALANCEO EQUIPOS CHILLER	gib	1,00	13.758,41	13.758,41												
05.02.16.10	PRUEBAS Y BALANCEO DEL SISTEMA DE PRESURIZACION	gib	1,00	13.758,41	13.758,41												
05.03	INSTALACIONES DE GASES MEDICINALES																

CONSORCIO SUPERVISOR GARAYAR

INGENIERO EN SISTEMAS DE ENERGIAS ELÉCTRICAS
DIPLOMADO CARUL MELGAR
SECT. DE SUPERVISIÓN



VALORIZACIÓN N° 35 : INSTALACIONES MECANICAS

Periodo del 16 Ene al 17-Ene-21

MEJORAMIENTO DE LOS SERVICIOS DE SALUD DEL HOSPITAL II-3 CEBAR GARAYAR GARCÍA.

OBRA
UBICACION
ENTIDAD
CONTRATISTA
MONTO CONTRATADO
FECHA DE PRESUPUESTO
FORMULA POLINOMICA No. 05
FECHA DE CORTE

IGUITOS - MAYNAS - LORETO
GOBIERNO REGIONAL DE LORETO
CONDORCIO SALUD LORETO
SI: 217.226.482.35
31/08/2015
INSTALACIONES MECANICAS
17-Ene-21

CODIGO PARTIDA	DESCRIPCION / PARTIDA	METRADO		CONTRACTUAL		ACUMULADO ANTERIOR		PRESENTE MES		ACUMULADO ACTUAL		SALDO			
		UNO	CANTIDAD	P.U.	MONTO	METRADO	MONTO	METRADO	MONTO	METRADO	%	MONTO	METRADO	%	MONTO
05.03.01	TRABAJOS PRELIMINARES														
05.03.01.01	EXCAVACION MANUAL PARA SISTEMA DE GASES MEDICINALES. H = 0.65 M, ANCHO = 0.45 M, FONDO = 0.45 M	m	10.00	8.23	82.30							10.00	100.00%	82.30	
05.03.01.02	RELLENO COMPACTADO A MANO CON MATERIAL PROPIO H = 0.45 M, ANCHO = 0.45 M	m	10.00	5.00	50.00							10.00	100.00%	50.00	
05.03.01.03	ELIMINACION DE MATERIAL CARGADOR 120 HP VOLQUETE 8 M3. D = 5 KM	m3	5.98	31.98	191.24							5.98	100.00%	191.24	
05.03.01.04	CINTA DE ALUMBRADO	m	85.00	0.10	8.50							85.00	100.00%	8.50	
05.03.01.05	LADRILLO DE CONCRETO	unid	163.00	2.17	355.50							163.00	100.00%	355.50	
05.03.01.06	DUCTO DE CONCRETO DE 4 VIAS	m	12.50	43.51	543.88							12.50	100.00%	543.88	
05.03.01.07	DUCTO DE CONCRETO DE 4 VIAS	m	52.70	76.35	4,023.65							52.70	100.00%	4,023.65	
05.03.02	SISTEMA DE OXIGENO														
05.03.02.01	SALIDA DE OXIGENO 1/2"	pie	310.00	287.89	89,245.90	259.00	77,442.41			269.00	86.77%	77,442.41	41.00	13.23%	11,803.49
05.03.02.02	TUBERIA DE COBRE TIPO K DE 1/2"	m	2,292.00	103.12	236,351.04	2,282.39	235,421.93					2,282.39	99.91%	235,421.93	
05.03.02.03	TUBERIA DE COBRE TIPO K DE 3/4"	m	251.40	128.48	32,299.87	249.11	32,005.65			249.11	99.09%	32,005.65	2.29	0.91%	294.22
05.03.02.04	TUBERIA DE COBRE TIPO K DE 1"	m	236.80	147.30	34,880.64	234.32	34,515.34			234.32	98.95%	34,515.34	2.48	1.05%	365.30
05.03.02.05	TUBERIA DE COBRE TIPO K DE 1 1/4"	m	166.90	183.21	27,223.43	162.39	26,801.60			162.39	97.32%	26,801.60	3.81	2.28%	621.83
05.03.02.06	TUBERIA DE COBRE TIPO K DE 2"	m	32.70	235.45	7,495.92	30.30	6,997.31			30.30	94.50%	6,997.31	1.80	5.50%	407.61
05.03.02.07	TUBERIA DE COBRE TIPO K DE 2 1/2"	m	83.00	278.59	23,131.27	59.62	16,615.50			59.62	71.83%	16,615.50	23.38	28.17%	6,515.77
05.03.02.08	TUBERIA DE COBRE TIPO K DE 3"	m	5.20	307.07	1,601.44							5.20	100.00%	1,601.44	
05.03.02.09	COGO DE COBRE 1/2" X 90°	pie	1,194.00	6.25	7,212.50	1,150.00	7,187.50			1,150.00	96.65%	7,187.50	4.00	0.35%	25.00
05.03.02.10	COGO DE COBRE 3/4" X 90°	pie	85.00	8.56	719.60	83.00	693.39			83.00	97.45%	693.39	2.00	2.35%	16.72
05.03.02.11	COGO DE COBRE 1" X 90°	pie	21.00	17.54	368.18	21.00	369.18			21.00	100.00%	369.18			
05.03.02.12	COGO DE COBRE 1 1/4" X 90°	pie	37.00	18.72	692.64	36.00	655.20			36.00	94.59%	655.20	2.00	5.41%	37.44
05.03.02.13	COGO DE COBRE 2" X 90°	pie	3.00	51.13	153.39	2.00	102.26			2.00	66.67%	102.26	1.00	33.33%	51.13
05.03.02.14	COGO DE COBRE 2 1/2" X 90°	pie	16.00	60.96	975.36	9.00	548.64			9.00	56.25%	548.64	7.00	43.75%	426.72
05.03.02.15	COGO DE COBRE 3" X 90°	pie	3.00	84.17	252.51							3.00	100.00%	252.51	
05.03.02.16	TEE DE COBRE 1/2"	pie	259.00	25.30	6,557.88	254.00	6,431.28			254.00	98.07%	6,431.28	3.00	100.00%	127.34
05.03.02.17	TEE DE COBRE 3/4"	pie	17.00	37.51	637.67	17.00	637.67			17.00	100.00%	637.67			
05.03.02.18	TEE DE COBRE 1"	pie	12.00	43.91	526.92	11.00	483.01			11.00	91.67%	483.01	1.00	8.33%	43.91
05.03.02.19	TEE DE COBRE 1 1/4"	pie	12.00	44.78	537.36	11.00	492.56			11.00	91.67%	492.56	1.00	8.33%	44.78
05.03.02.20	TEE DE COBRE 2"	pie	1.00	59.01	59.01	0.50	29.51			0.50	50.01%	29.51	0.50	50.01%	29.51
05.03.02.21	TEE DE COBRE 2 1/2"	pie	2.00	63.67	127.34							2.00	100.00%	127.34	
05.03.02.22	TEE DE COBRE 3"	pie	2.00	78.89	157.78							2.00	100.00%	157.78	
05.03.02.23	UNION SIMPLE DE COBRE 1/2"	pie	403.00	21.41	8,628.23	402.00	8,606.82			402.00	99.75%	8,606.82	1.00	0.25%	21.41
05.03.02.24	UNION SIMPLE DE COBRE 3/4"	pie	47.00	22.59	1,061.73	46.00	1,039.14			46.00	97.87%	1,039.14	1.00	2.13%	22.59
05.03.02.25	UNION SIMPLE DE COBRE 1"	pie	45.00	22.44	1,009.80	44.00	987.36			44.00	97.78%	987.36	1.00	2.22%	22.44
05.03.02.26	UNION SIMPLE DE COBRE 1 1/4"	pie	31.00	25.79	799.49	30.00	773.70			30.00	96.77%	773.70	1.00	3.23%	25.79
05.03.02.27	UNION SIMPLE DE COBRE 2"	pie	7.00	40.04	280.28	3.00	120.12			3.00	42.86%	120.12	4.00	57.14%	160.16
05.03.02.28	UNION SIMPLE DE COBRE 2 1/2"	pie	15.00	54.83	822.45	7.00	383.81			7.00	46.67%	383.81	8.00	53.33%	438.64
05.03.02.29	REDUCCION DE COBRE 1/2" X 3/4"	pie	313.00	27.97	8,472.91	61.00	1,691.27			61.00	19.49%	1,691.27	252.00	80.51%	6,021.64
05.03.02.30	REDUCCION DE COBRE 3/4" X 1/2"	pie	24.00	21.79	522.96	32.00	719.27			32.00	97.96%	719.27	1.00	2.94%	21.79
05.03.02.31	REDUCCION DE COBRE 1" X 1/2"	pie	15.00	22.21	333.15	14.00	310.94			14.00	93.33%	310.94	1.00	6.67%	22.21
05.03.02.32	REDUCCION DE COBRE 1" X 3/4"	pie	7.00	24.31	170.17	8.50	158.02			8.50	92.86%	158.02	0.50	7.15%	12.16
05.03.02.33	REDUCCION DE COBRE 1 1/4" X 1/2"	pie	4.00	21.75	87.00	3.00	65.25			3.00	75.00%	65.25	0.20	5.00%	4.35
05.03.02.34	REDUCCION DE COBRE 1 1/4" X 3/4"	pie	4.00	25.64	102.56	3.00	75.93			3.00	75.00%	75.93	0.20	5.00%	4.35
05.03.02.35	REDUCCION DE COBRE 1 1/4" X 1"	pie	10.00	26.80	268.00	9.00	241.81			9.00	90.00%	241.81	1.00	10.00%	26.80
05.03.02.36	REDUCCION DE COBRE 2" X 1 1/4"	pie	4.00	34.77	139.08							4.00	100.00%	139.08	
05.03.02.37	REDUCCION DE COBRE 2 1/2" X 2"	pie	1.00	44.28	44.28							1.00	100.00%	44.28	
05.03.02.38	VALVULA ESFERICA DE BRINCE DE 3 CUERPOS DE 1/2"	pie	1.00	60.73	60.73	0.00	54.66			0.00	90.00%	54.66	0.10	10.00%	6.07
05.03.02.39	VALVULA ESFERICA DE BRINCE DE 3 CUERPOS DE 3/4"	pie	1.00	75.55	75.55	1.00	75.55			1.00	100.00%	75.55			

CONSUMO SUPERVISOR GARAYAR

CONSUMO SUPERVISOR GARAYAR



VALORIZACIÓN N° 35 : INSTALACIONES MECANICAS

Periodo del 16 Ene al 17-Ene-21

OBRA
UBICACION
ENTIDAD
CONTRATISTA
MONTO CONTRATADO
FECHA DE PRESUPUESTO
FORMULA POLINOMICA No. 05
FECHA DE CORTE

MEJORAMIENTO DE LOS SERVICIOS DE SALUD DEL HOSPITAL II-2 CEBAR GARAYAR GARCIA.
IQUITOS - MAYNAS - LORETO
GOBIERNO REGIONAL DE LORETO
CONSORCIO SALUD LORETO
SI: 217.226.482-39
31/08/2015
INSTALACIONES MECANICAS
17-Ene-21

CODIGO PARTIDA	DESCRIPCION / PARTIDA	M E T R A D O		CONTRACTUAL		ACUMULADO ANTERIOR		PRESENTE MES		ACUMULADO ACTUAL		SALDO			
		UNID	CANTIDAD	P.U.	MONTO	METRADO	MONTO	METRADO	MONTO	METRADO	%	MONTO	METRADO	%	MONTO
05.03.02.40	VALVULA ESFERICA DE BRONCE DE 3 CUERPOS DE 1"	pza	2,00	58,47	116,94	1,90	108,09			1,90	95,00%	188,09	0,10	5,00%	8,85
05.03.02.41	VALVULA ESFERICA DE BRONCE DE 3 CUERPOS DE 1 1/4"	pza	5,00	102,00	510,00	4,50	459,00			4,50	90,00%	459,00	0,50	10,00%	51,00
05.03.02.42	ALARMA AUDIOVISUAL PARA OXIGENO Y VACIO	und	10,00	6,035,74	60,357,40	9,50	57,339,43			9,50	95,00%	57,339,43	0,50	5,00%	3,025,97
05.03.02.43	SALIDA PARA ALARMA AUDIOVISUAL DE OXIGENO Y VACIO	pza	10,00	85,98	859,80	9,50	816,81			0,50	5,00%	816,81	0,50	5,00%	42,99
05.03.02.44	SUMINISTRO E INSTALACION DE PLANTA DE OXIGENO	und	1,00	1,459,066,50	1,459,066,50	1,00	1,459,066,50			1,00	100,00%	1,459,066,50			
05.03.02.45	SUMINISTRO E INSTALACION DE MANIFOLDO DE OXIGENO	und	1,00	45,985,87	45,985,87								1,00	100,00%	45,985,87
05.03.02.46	PRUEBA DE INST. DE LA CENTRAL DE OXIGENO	gb	1,00	2,417,18	2,417,18										
05.03.02.47	PRUEBA PARA TUBERIA COLOR VERDE	m	3,087,90	10,19	31,261,00	3,018,25	30,755,97			3,018,25	98,30%	30,755,97	49,85	1,62%	505,93
05.03.02.48	PRUEBAS MECANICAS DEL SISTEMA DE OXIGENO	gb	1,00	3,384,05	3,384,05	0,80	2,707,24			0,80	80,00%	2,707,24	0,20	20,00%	678,81
05.03.03	SISTEMA DE VACIO														
05.03.03.01	SALIDA DE VACIO 3/4"	pza	283,00	2,06,91	583,275,3	258,00	75,954,78			258,00	91,17%	75,954,78	25,00	8,83%	7,272,75
05.03.03.02	TUBERIA DE COBRE TIPO K DE 3/4"	m	1,833,50	123,48	225,568,08	1,827,25	224,765,08			1,827,25	99,66%	224,765,08	6,25	0,34%	863,00
05.03.03.03	TUBERIA DE COBRE TIPO K 1"	m	696,70	141,62	98,666,68	685,29	97,050,77			685,29	98,36%	97,050,77	11,41	1,64%	1,615,08
05.03.03.04	TUBERIA DE COBRE TIPO K DE 1 1/4"	m	268,70	163,21	43,854,53	262,73	42,580,16			262,73	97,78%	42,580,16	5,97	2,22%	974,36
05.03.03.05	TUBERIA DE COBRE TIPO K 2"	m	134,10	259,88	34,849,91	30,59	24,322,17			30,59	9,07%	8,307,07	29,56	90,80%	8,249,22
05.03.03.06	TUBERIA DE COBRE TIPO K 2 1/2"	m	32,60	278,59	9,086,29	3,00	836,07			3,00	9,26%	2,408,86	61,78	89,91%	17,059,81
05.03.03.07	TUBERIA DE COBRE TIPO K 3"	m	70,20	285,85	20,066,67	8,42	2,406,86			8,42	11,99%	2,406,86	61,78	89,91%	17,059,81
05.03.03.08	CODO DE COBRE 3/4" X 90°	pza	1,072,00	0,36	386,52	1,067,00	8,920,12			1,067,00	99,53%	8,920,12	5,00	0,47%	41,80
05.03.03.09	CODO DE COBRE 1" X 90°	pza	299,00	42,20	12,617,80	294,00	12,406,80			294,00	98,33%	12,406,80	5,00	1,67%	211,00
05.03.03.10	CODO DE COBRE 1 1/4" X 90°	pza	25,00	18,72	468,00	24,00	449,28			24,00	96,00%	449,28	1,00	4,00%	18,72
05.03.03.11	CODO DE COBRE 2" X 90°	pza	40,00	51,13	2,045,20	37,00	1,891,81			37,00	92,50%	1,891,81	3,00	7,50%	153,39
05.03.03.12	CODO DE COBRE 2 1/2" X 90°	pza	3,00	60,96	182,88								3,00	100,00%	182,88
05.03.03.13	CODO DE COBRE 3" X 90°	pza	12,00	84,17	1,010,04	1,00	84,17			1,00	8,33%	84,17	11,00	91,67%	925,87
05.03.03.14	TEE DE COBRE 3/4"	pza	171,00	49,78	8,512,38	167,00	8,313,26			167,00	97,66%	8,313,26	4,00	2,34%	199,12
05.03.03.15	TEE DE COBRE 1"	pza	80,00	43,91	3,512,80	78,00	3,424,98			78,00	97,50%	3,424,98	2,00	2,50%	87,82
05.03.03.16	TEE DE COBRE 1 1/4"	pza	13,00	44,78	582,14	12,00	539,50			12,00	92,30%	539,50	0,99	7,31%	42,54
05.03.03.17	TEE DE COBRE 2"	pza	12,00	59,01	708,12	11,00	649,11			11,00	91,67%	649,11	1,00	8,33%	59,01
05.03.03.18	TEE DE COBRE 2 1/2"	pza	1,00	63,67	63,67	0,50	31,84			0,50	50,01%	31,84	0,50	50,01%	31,84
05.03.03.19	TEE DE COBRE 3"	pza	1,00	78,89	78,89	1,00	78,89			1,00	100,00%	78,89			
05.03.03.20	UNION SIMPLE DE COBRE 3/4"	pza	326,00	22,59	7,364,34	319,00	7,206,21			319,00	97,85%	7,206,21	7,00	2,15%	158,13
05.03.03.21	UNION SIMPLE DE COBRE 1"	pza	127,00	22,44	2,849,88	125,00	2,806,00			125,00	98,43%	2,806,00	2,00	1,57%	44,88
05.03.03.22	UNION SIMPLE DE COBRE 1 1/4"	pza	49,00	25,79	1,262,71	48,00	1,237,92			48,00	97,96%	1,237,92	1,00	2,04%	26,79
05.03.03.23	UNION SIMPLE DE COBRE 2"	pza	26,00	40,04	1,041,04	25,00	1,001,00			25,00	96,15%	1,001,00	1,00	3,85%	40,04
05.03.03.24	UNION SIMPLE DE COBRE 2 1/2"	pza	7,00	54,53	381,71	6,00	328,98			6,00	85,71%	328,98	1,00	14,29%	54,73
05.03.03.25	UNION SIMPLE DE COBRE 3"	pza	14,00	69,00	966,00	13,00	897,00			13,00	92,86%	897,00	1,00	7,14%	69,00
05.03.03.26	REDUCCION DE COBRE 3/4" X 3/4"	pza	286,00	22,82	6,526,52							286,00	100,00%	6,526,52	
05.03.03.27	REDUCCION DE COBRE 1" X 3/4"	pza	95,00	24,31	2,309,45	93,00	2,260,83			93,00	97,89%	2,260,83	2,00	2,11%	48,62
05.03.03.28	REDUCCION DE COBRE 1 1/4" X 1"	pza	18,00	26,89	484,02	17,50	470,58			17,50	97,22%	470,58	0,50	2,78%	13,45
05.03.03.29	REDUCCION DE COBRE 2" X 1"	pza	3,00	36,07	108,21	2,50	90,17			2,50	83,33%	90,17	0,50	16,67%	18,04
05.03.03.30	REDUCCION DE COBRE 2" X 1 1/4"	pza	6,00	34,77	208,62	5,00	173,85			5,00	83,33%	173,85	1,00	16,67%	34,77
05.03.03.31	REDUCCION DE COBRE 2 1/2" X 2"	pza	3,00	44,28	132,84	3,00	132,84			3,00	100,00%	132,84			
05.03.03.32	REDUCCION DE COBRE 3" X 1 1/4"	pza	1,00	43,64	43,64	1,00	43,64			1,00	100,00%	43,64			
05.03.03.33	REDUCCION DE COBRE 3" X 2 1/2"	pza	1,00	55,30	55,30	0,80	44,26			0,80	79,89%	44,26	0,20	20,01%	11,07
05.03.03.34	VALVULA ESFERICA DE BRONCE DE 3 CUERPOS DE 1"	pza	2,00	88,47	176,94	1,80	159,25			1,80	90,00%	159,25	0,20	10,00%	17,69
05.03.03.35	VALVULA ESFERICA DE BRONCE DE 3 CUERPOS DE 1 1/4"	pza	3,00	102,00	306,00	2,50	256,40			2,50	83,33%	256,40	0,50	16,67%	59,60
05.03.03.36	VALVULA ESFERICA DE BRONCE DE 3 CUERPOS DE 2"	pza	4,00	160,71	642,84	3,50	569,49			3,50	87,50%	569,49	0,50	12,50%	80,36
05.03.03.37	SALIDA PARA ALARMA AUDIOVISUAL DE OXIGENO VACIO Y AIRE MEDICINAL	pza	5,00	85,98	429,90	4,50	386,91			4,50	90,00%	386,91	0,50	10,00%	42,99
05.03.03.38	ALARMA AUDIOVISUAL PARA OXIGENO VACIO Y AIRE MEDICINAL	und	5,00	6,558,49	34,292,45	4,80	32,911,15			4,80	96,00%	32,911,15	0,20	4,00%	1,371,30

CONSORCIO SUPERVISOR GARAYAR

ING. JORNADO RAUL MELGAR PAITA



VALORIZACIÓN N° 35 : INSTALACIONES MECANICAS

Periodo del 16 Ene al 17-Ene-21

"MEJORAMIENTO DE LOS SERVICIOS DE SALUD DEL HOSPITAL II-2 CEBAR GARAYAR GARCÍA."

OBRA
UBICACION
ENTIDAD
CONTRATISTA
MONTO CONTRATADO
FECHA DE PRESUPUESTO
FORMULA POLINOMICA No. 05
FECHA DE CORTE

IGUITOS - MAYNAS - LORETO
GOBIERNO REGIONAL DE LORETO
CONSORCIO SALUD LORETO
SI: 217,226,462,36
31/08/2015
INSTALACIONES MECANICAS
17-Ene-21

CODIGO PARTIDA	DESCRIPCION / PARTIDA	METRADO		CONTRACTUAL		ACUMULADO ANTERIOR		PRESENTE MES		ACUMULADO ACTUAL		SALDO			
		UNO	CANTIDAD	P.M.	MONTO	METRADO	MONTO	METRADO	MONTO	METRADO	%	MONTO	METRADO	MONTO	
05.03.03.30	SUMINISTRO E INSTALACION DE CENTRAL DE VACIO	und	1,00	71.925,31	71.925,31	0,00	57.540,25			0,00	80,00%	57.540,25	0,20	20,00%	14.385,06
05.03.03.40	PINTURA PARA TUBERIA COLOR BLANCO	m	3.029,80	10,19	30.924,80	2.987,36	30.441,20			2.987,36	98,40%	30.441,20	48,44	1,60%	493,00
05.03.03.41	PRUEBAS MECANICAS DEL SISTEMA DE VACIO	pb	1,00	3.384,05	3.384,05	0,80	2.707,24			0,80	80,00%	2.707,24	0,20	20,00%	676,81
05.03.04	SISTEMA DE AIRE COMPRIMIDO MEDICINAL														
05.03.04.01	SALIDA DE AIRE COMPRIMIDO MEDICINAL 1/2"	pta	34,00	287,69	9.788,26	16,00	4.606,24			16,00	47,06%	4.606,24	18,00	52,94%	5.182,02
05.03.04.02	TUBERIA DE COBRE TIPO K DE 1/2"	m	379,10	102,86	36.994,23	302,69	37.306,29			302,69	95,67%	37.306,29	16,41	4,33%	1.687,93
05.03.04.03	TUBERIA DE COBRE TIPO K DE 3/4"	m	123,00	128,48	15.803,04	106,75	13.715,24			106,75	86,79%	13.715,24	16,25	13,21%	2.087,80
05.03.04.04	TUBERIA DE COBRE TIPO K DE 1"	m	71,20	147,00	10.487,76	69,00	10.163,70			69,00	96,91%	10.163,70	2,20	3,09%	324,06
05.03.04.05	TUBERIA DE COBRE TIPO K 2"	m	95,40	259,08	24.792,55	22,44	5.831,71			22,44	23,52%	5.831,71	72,96	76,48%	18.960,84
05.03.04.06	CODO DE COBRE 1/2" X 90°	pta	161,00	6,25	1.006,25	157,00	981,25			157,00	97,52%	981,25	4,00	2,48%	25,00
05.03.04.07	CODO DE COBRE 3/4" X 90°	pta	24,00	8,30	200,64	23,00	192,28			23,00	95,83%	192,28	1,00	4,17%	8,36
05.03.04.08	CODO DE COBRE 1" X 90°	pta	14,00	42,20	590,80	13,00	548,60			13,00	92,86%	548,60	1,00	7,14%	42,20
05.03.04.09	CODO DE COBRE 2" X 90°	pta	12,00	51,13	613,56	10,00	511,30			10,00	83,33%	511,30	2,00	16,67%	102,26
05.03.04.10	TEE DE COBRE 1/2"	pta	27,00	25,32	683,64	26,50	670,98			26,50	98,15%	670,98	0,50	1,85%	12,66
05.03.04.11	TEE DE COBRE 3/4"	pta	6,00	37,51	225,06	5,50	206,31			5,50	91,67%	206,31	0,50	8,34%	18,76
05.03.04.12	TEE DE COBRE 1"	pta	5,00	43,91	263,46	5,50	241,51			5,50	110,00%	241,51	0,50	8,34%	21,96
05.03.04.13	TEE DE COBRE 2"	pta	1,00	59,01	59,01	1,00	59,01			1,00	100,00%	59,01			
05.03.04.14	UNION SIMPLE DE COBRE 1/2"	pta	74,00	21,41	1.584,34	72,00	1.541,52			72,00	97,30%	1.541,52	2,00	2,70%	42,82
05.03.04.15	UNION SIMPLE DE COBRE 3/4"	pta	25,00	22,59	564,75	24,50	553,48			24,50	98,00%	553,48	0,50	2,00%	11,30
05.03.04.16	UNION SIMPLE DE COBRE 1"	pta	15,00	22,44	336,60	14,50	325,38			14,50	96,67%	325,38	0,50	3,33%	11,22
05.03.04.17	UNION SIMPLE DE COBRE 2"	pta	19,00	40,04	762,76	11,00	440,44			11,00	57,89%	440,44	8,00	42,11%	320,32
05.03.04.18	REDUCCION DE COBRE 1/2" X 3/8"	pta	37,00	27,07	1.001,59	5,00	135,35			5,00	13,51%	135,35	32,00	86,49%	866,24
05.03.04.19	REDUCCION DE COBRE 3/4" X 1/2"	pta	9,00	21,79	196,11	8,00	174,32			8,00	88,89%	174,32	1,00	11,11%	21,79
05.03.04.20	REDUCCION DE COBRE 1" X 1/2"	pta	3,00	22,21	66,63	2,50	55,53			2,50	83,34%	55,53	0,50	16,67%	11,11
05.03.04.21	REDUCCION DE COBRE 1" X 3/4"	pta	3,00	24,31	72,93	2,50	60,78			2,50	83,34%	60,78	0,50	16,67%	12,16
05.03.04.22	REDUCCION DE COBRE 2" X 1/2"	pta	1,00	33,26	33,26	1,00	33,26			1,00	100,00%	33,26			
05.03.04.23	REDUCCION DE COBRE 2" X 1"	pta	2,00	38,07	76,14	1,50	57,11			1,50	75,01%	57,11	0,50	25,01%	19,04
05.03.04.24	VALVULA ESFERICA DE BRONCE DE 3 CUERPOS DE 1/2"	pta	2,00	60,73	121,46	1,90	115,20			1,90	95,00%	115,20	0,10	5,00%	6,07
05.03.04.25	VALVULA ESFERICA DE BRONCE DE 3 CUERPOS DE 1"	pta	2,00	88,47	176,94	1,90	168,29			1,90	95,00%	168,29	0,10	5,00%	8,05
05.03.04.26	VALVULA ESFERICA DE BRONCE DE 3 CUERPOS DE 2"	pta	1,00	160,71	160,71	0,90	144,64			0,90	90,00%	144,64	0,10	10,00%	16,07
05.03.04.27	SALIDA PARA ALARMA AUDIODIVIDUAL DE OX VAC ACM AGI ON	pta	1,00	65,58	65,58	0,90	77,38			0,90	90,00%	77,38	0,10	10,00%	8,60
05.03.04.28	ALARMA AUDIODIVIDUAL PARA OX VAC ACM AGI ON	und	1,00	14.774,99	14.774,99	0,90	13.297,49			0,90	90,00%	13.297,49	0,10	10,00%	1.477,50
05.03.04.29	SUMINISTRO E INSTALACION DE CENTRAL DE AIRE COMPRIMIDO MEDICINAL	und	1,00	278.137,22	278.137,22								1,00	100,00%	278.137,22
05.03.04.30	PINTURA PARA TUBERIA COLOR NEGRO	m	3.704,50	10,19	37.746,36	3.599,08	36.674,63			3.599,08	97,15%	36.674,63	105,42	2,85%	1.074,23
05.03.04.31	PRUEBAS MECANICAS DEL SISTEMA DE AIRE COMPRIMIDO MEDICINAL	pb	1,00	3.384,05	3.384,05	0,70	2.568,84			0,70	70,00%	2.568,84	0,30	30,00%	1.015,22
05.03.05	SISTEMA DE AIRE COMPRIMIDO INDUSTRIAL														
05.03.05.01	SALIDA DE AIRE COMPRIMIDO INDUSTRIAL 1/2"	pta	3,00	287,80	863,67								3,00	100,00%	863,67
05.03.05.02	TUBERIA DE COBRE TIPO K DE 1/2"	m	216,30	102,86	22.248,62	198,92	20.460,91			198,92	91,96%	20.460,91	17,30	8,04%	1.787,71
05.03.05.03	TUBERIA DE COBRE TIPO K DE 3/4"	m	8,00	129,48	1.027,84	7,00	899,36			7,00	87,50%	899,36	1,00	12,50%	128,48
05.03.05.04	TUBERIA DE COBRE TIPO K DE 1"	m	96,10	147,50	14.152,53	85,73	12.628,03			85,73	89,21%	12.628,03	10,37	10,79%	1.527,50
05.03.05.05	CODO DE COBRE 1" X 90°	pta	63,00	36,02	2.307,06	62,50	2.288,75			62,50	99,21%	2.288,75	0,50	0,79%	18,31
05.03.05.06	CODO DE COBRE 1" X 90°	pta	19,00	42,20	801,80	18,00	759,00			18,00	94,74%	759,00	1,00	5,26%	42,20
05.03.05.07	TEE DE COBRE 1/2"	pta	9,00	45,86	412,74	8,00	369,88			8,00	88,89%	369,88	1,00	11,11%	45,86
05.03.05.08	TEE DE COBRE 3/4"	pta	1,00	37,51	37,51	0,50	18,76			0,50	50,01%	18,76	0,50	50,01%	18,76
05.03.05.09	TEE DE COBRE 1"	pta	2,00	43,91	87,82	1,90	83,91			1,90	95,00%	83,91	1,00	50,00%	43,91
05.03.05.10	UNION SIMPLE DE COBRE 1/2"	pta	42,00	21,41	899,22	41,00	877,91			41,00	97,62%	877,91	1,00	2,38%	21,41
05.03.05.11	UNION SIMPLE DE COBRE 3/4"	pta	3,00	22,59	67,77	2,00	45,18			2,00	66,67%	45,18	1,00	33,33%	22,59
05.03.05.12	UNION SIMPLE DE COBRE 1"	pta	23,00	22,44	516,12	22,00	493,68			22,00	95,65%	493,68	1,00	4,35%	22,44

CONSORCIO SUPERVISOR GARAYAR

INGENIERO RAUL MELGAR PANTA
SUPERVISOR



VALORIZACIÓN N° 35 : INSTALACIONES MECANICAS

Periodo del 16 Ene al 17-Ene-21

OBRA
UBICACION
ENTIDAD
CONTRATISTA
MONTO CONTRATADO
FECHA DE PRESUPUESTO
FORMULA POLINOMICA No. 05
FECHA DE CORTE

"MEJORAMIENTO DE LOS SERVICIOS DE SALUD DEL HOSPITAL II-2 CESAR GARAYAR GARCIA".
IQUITOS - MAYNAS - LORETO
GOBIERNO REGIONAL DE LORETO
CONSORCIO SALUD LORETO
SI: 217.220.482.36
31/08/2015
INSTALACIONES MECANICAS
17-Ene-21

CODIGO PARTIDA	DESCRIPCION / PARTIDA	UNID	METRADO		CONTRACTUAL		ACUMULADO ANTERIOR		PRESENTE MES		ACUMULADO ACTUAL		SALDO			
			CANTIDAD	P.V.	MONTO	METRADO	MONTO	METRADO	MONTO	METRADO	%	MONTO	METRADO	%	MONTO	
05.03.02.19	TUBERIA FLEXIBLE EN JUNTA DE DILATACION DE 1 1/4"	und	8.00	589.22	4,713.76		7.05	4,154.00			7.05	88.12%	4,154.00	0.95	11.88%	559.76
05.04	SISTEMA DE GAS LIQUIDO DE PETROLEO - GLP															
05.04.01	ALIMENTADOR DE GAS / CORREDORES															
05.04.01.01	SUMINISTRO E INSTALACION DE TANQUE DE ALMACENAMIENTO DE GAS LIQUID	und	2.00	92,265.03	104,531.86		1.90	175,305.27			1.90	95.00%	175,305.27	0.10	5.00%	9,226.59
05.04.01.02	TUBERIA DE COBRE TIPO L 2 1/2"	m	20.50	240.49	5,001.98									20.50	100.00%	5,001.98
05.04.01.03	TUBERIA DE COBRE TIPO L 1 1/4"	m	37.44	221.94	8,309.43									37.44	100.00%	8,309.43
05.04.01.04	TUBERIA DE COBRE TIPO L DE 1"	m	126.90	223.03	28,202.51									126.90	100.00%	28,202.51
05.04.01.05	TUBERIA DE COBRE TIPO L DE 3/4"	m	71.76	213.04	15,287.75									71.76	100.00%	15,287.75
05.04.01.06	TUBERIA DE COBRE TIPO L DE 1/2"	m	210.10	204.79	43,026.38									210.10	100.00%	43,026.38
05.04.01.07	VALVULA REDUCTORA DE PRESION 1ERA ETAPA	pza	2.00	3,502.53	7,005.06									2.00	100.00%	7,005.06
05.04.01.08	VALVULA REDUCTORA DE PRESION 2DA ETAPA	pza	8.00	2,811.47	20,891.76									8.00	100.00%	20,891.76
05.04.01.09	VALVULA SOLA 2 1/2"	pza	2.00	282.06	564.12									2.00	100.00%	564.12
05.04.01.10	VALVULA SOLA 1 1/4"	pza	1.00	180.39	180.39									1.00	100.00%	180.39
05.04.01.11	VALVULA SOLA 1"	pza	1.00	80.99	80.99									1.00	100.00%	80.99
05.04.01.12	VALVULA SOLA 3/4"	pza	6.00	47.91	287.46									6.00	100.00%	287.46
05.04.01.13	VALVULA SOLA 1/2"	pza	8.00	38.87	310.96									8.00	100.00%	310.96
05.04.01.14	SALIDA DE GAS LIQUIDO DE PETROLEO 1/2"	pza	4.00	245.87	983.48									4.00	100.00%	983.48
05.04.01.15	SALIDA DE GAS LIQUIDO DE PETROLEO 3/4"	pza	4.00	261.19	1,044.76									4.00	100.00%	1,044.76
05.04.01.16	CODO DE COBRE 2 1/2" X 90°	pza	2.00	60.21	120.42									2.00	100.00%	120.42
05.04.01.17	CODO DE COBRE 3/4" X 90°	pza	3.00	9.36	28.08									3.00	100.00%	28.08
05.04.01.18	CODO DE COBRE 1" X 90°	pza	13.00	17.56	228.34									13.00	100.00%	228.34
05.04.01.19	CODO DE COBRE 1/2" X 90°	pza	13.00	6.25	81.25									13.00	100.00%	81.25
05.04.01.20	CODO DE COBRE 1 1/4" X 90°	pza	5.00	18.72	93.60									5.00	100.00%	93.60
05.04.01.21	TEE DE COBRE 2 1/2"	pza	1.00	83.55	83.55									1.00	100.00%	83.55
05.04.01.22	TEE DE COBRE 3/4"	pza	1.00	35.21	35.21									1.00	100.00%	35.21
05.04.01.23	TEE DE COBRE 1"	pza	1.00	41.61	41.61									1.00	100.00%	41.61
05.04.01.24	TEE DE COBRE 1/2"	pza	2.00	25.32	50.64									2.00	100.00%	50.64
05.04.01.25	TEE DE COBRE 1 1/4"	pza	1.00	44.78	44.78									1.00	100.00%	44.78
05.04.01.26	REDUCTOR DE COBRE 1" - 3/4"	pza	1.00	26.93	26.93									1.00	100.00%	26.93
05.04.01.27	MANOMETRO	pza	1.00	265.50	265.50									1.00	100.00%	265.50
05.04.01.28	VALVULA DE RETENCION 1/2"	pza	4.00	60.70	242.80									4.00	100.00%	242.80
05.04.01.29	VALVULA DE RETENCION 3/4"	pza	4.00	69.13	276.52									4.00	100.00%	276.52
05.04.01.30	PRUEBA PARA TUBERIA COLOR AMARILLO	m	195.10	10.19	1,988.07									195.10	100.00%	1,988.07
05.04.01.31	PRUEBAS MECANICAS DEL SISTEMA DE GAS LIQUIDO DE PETROLEO	pb	1.00	2,417.18	2,417.18									1.00	100.00%	2,417.18
05.04.02	VARIOS															
05.04.02.01	COLGADOR PARA TUBERIA ADOSADA EN TECHO	pza	39.00	25.30	986.70									39.00	100.00%	986.70
05.04.02.02	ABRAZADERA PARA 1 TUBERIA	pza	92.00	57.41	5,281.72									92.00	100.00%	5,281.72
05.04.02.03	TUBERIA FLEXIBLE EN JUNTA DE DILATACION DE 1/2"	und	2.00	109.56	309.12									2.00	100.00%	309.12
05.04.02.04	CANAleta DE CONCRETO CON IMPERMEABIL PARA GLP ALTOH=10M	m	7.20	145.53	1,047.82									7.20	100.00%	1,047.82
05.04.02.05	CANAleta DE CONCRETO CON IMPERMEABIL PARA GLP ALTOH=10M	m	16.20	268.60	4,376.32									16.20	100.00%	4,376.32
05.04.02.06	CAJA DE REG. CONCR. - 2'x 2' TAPA CONCRETO	pza	6.00	281.24	1,687.44									6.00	100.00%	1,687.44
05.04.02.07	DUCTO DE CONCRETO DE 2 VIAS	m	18.50	57.62	950.73									18.50	100.00%	950.73
05.04.02.08	CAJA REGULADOR DE PRESION PARA GLP	und	2.00	38.14	76.28									2.00	100.00%	76.28
05.05	SISTEMA DE PETROLEO Y RETORNO															
05.05.01	TRABAJOS PRELIMINARES															
05.05.01.01	EXCAVACION MANUAL PARA SISTEMA DE PETROLEO Y RETORNO H = 0.35 M. AN	m	13.77	8.23	113.33									13.77	100.00%	113.33
05.05.01.02	EXCAVACION MANUAL PARA SISTEMA DE PETROLEO Y RETORNO H = 0.60 M. AN	m	9.21	9.32	85.84									9.21	100.00%	85.84
05.05.01.03	ELIMINACION DE MATERIAL CARGADOR 105 I VOLQUETE 5 WD. D = 5 KM	m3	8.10	87.23	706.56									8.10	100.00%	706.56

CONSORCIO SUPERVISOR GARAYAR

INGENIERO CIVIL RAUL MELGADO PAITA



VALORIZACIÓN N° 35 : INSTALACIONES MECANICAS
 Periodo del 16 Ene al 17-Ene-21

OBRA
 UBICACION
 ENTIDAD
 CONTRATISTA
 MONTO CONTRATADO
 FECHA DE PRESUPUESTO
 FORMULA POLINOMICA No. 05
 FECHA DE CORTE

"MEJORAMIENTO DE LOS SERVICIOS DE SALUD DEL HOSPITAL II-3 CEBAR GARAYAR GARCIA".
 IQUITOS - MAYNAS - LORETO
 GOBIERNO REGIONAL DE LORETO
 CONSORCIO SALUD LORETO
 SI: 211,226,482.36
 31/08/2015
INSTALACIONES MECANICAS
 17-Ene-21

CODIGO PARTIDA	DESCRIPCION / PARTIDA	METRADO		CONTRACTUAL		ACUMULADO ANTERIOR		PRESENTE MES		ACUMULADO ACTUAL		SALDO			
		UNO	CANTIDAD	P.M.	MONTO	METRADO	MONTO	METRADO	MONTO	METRADO	%	MONTO	METRADO	%	MONTO
05.05.02	SISTEMA DE PETROLEO														
05.05.02.01	SALIDA DE PETROLEO 1 1/4"	pis	2.00	448.31	896.62							2.00	100.00%	896.62	
05.05.02.02	TUBERIA SCH - 40 DE 1 1/4" - SUCCION	m	26.90	32.55	875.00							26.90	100.00%	875.00	
05.05.02.03	TUBERIA SCH - 40 DE 3/4" - RETORNO	m	39.00	27.31	1,065.09							39.00	100.00%	1,065.09	
05.05.02.04	TUBERIA SCH - 40 DE 4" - VENTILACION	m	5.15	68.33	351.90							5.15	100.00%	351.90	
05.05.02.05	COUDO SCH - 40 1 1/4" x 90° - RAMIFICADO	pza	9.00	58.54	548.32							9.00	100.00%	548.32	
05.05.02.06	COUDO SCH - 40 4" x 90° - RAMIFICADO	pza	2.00	148.61	297.22							2.00	100.00%	297.22	
05.05.02.07	TEE SCH - 40 1 1/4" - RAMIFICADO	pza	4.00	102.42	409.68							4.00	100.00%	409.68	
05.05.02.08	ILUMINISTRO E INSTALACION TANQUE DE PETROLEO DIS. CAP. 7500 GLNS	und	1.00	62,951.79	62,951.79	0.80	50,361.43			0.80	80.00%	50,361.43	0.20	20.00%	12,590.36
05.05.02.09	TANQUE DIARIO DE PETROLEO 250 GLNS	und	1.00	13,114.01	13,114.01	0.50	10,491.21			0.50	80.00%	10,491.21	0.20	20.00%	2,622.80
05.05.02.10	ELECTRODINAMAS DE PETROLEO 25HP	und	2.00	18,001.36	36,002.72							2.00	100.00%	36,002.72	
05.05.02.11	ELECTRODINAMAS DE PETROLEO 25HP	und	1.00	18,001.36	18,001.36							1.00	100.00%	18,001.36	
05.05.02.12	PRINTURA PARA TUBERIA COLOR MARRON	m	82.55	10.19	841.18							82.55	100.00%	841.18	
05.05.02.13	PRUEBAS MECANICAS DEL SISTEMA DE PETROLEO	pb	1.00	4,350.92	4,350.92							1.00	100.00%	4,350.92	
05.05.03	SISTEMA DE RETORNO DE PETROLEO														
05.05.03.01	SALIDA DE RETORNO DE PETROLEO 3/4"	pis	2.00	436.43	872.86							2.00	100.00%	872.86	
05.05.03.02	TUBERIA SCH - 40 DE 1 1/2" - RODADONES	m	43.14	34.19	1,474.06							43.14	100.00%	1,474.06	
05.05.03.03	COUDO SCH - 40 1 1/2" x 90° - RAMIFICADO	pza	7.00	86.38	604.66							7.00	100.00%	604.66	
05.05.03.04	TEE SCH - 40 1 1/2" - RAMIFICADO	pza	3.00	115.38	346.14							3.00	100.00%	346.14	
05.05.03.05	PRINTURA PARA TUBERIA COLOR MARRON	m	43.14	10.19	439.60							43.14	100.00%	439.60	
05.05.03.06	PRUEBAS MECANICAS DEL SISTEMA DE RETORNO DE PETROLEO	pb	1.00	4,350.92	4,350.92							1.00	100.00%	4,350.92	
05.05.04	VARIOS														
05.05.04.01	VALVULA SOLA 1 1/4"	pza	6.00	185.89	1,115.34							6.00	100.00%	1,115.34	
05.05.04.02	VALVULA SOLA 1 1/2"	pza	1.00	232.69	232.69							1.00	100.00%	232.69	
05.05.04.03	VALVULA DE ALIVO 1 1/2"	pza	2.00	270.95	541.90							2.00	100.00%	541.90	
05.05.04.04	VALVULA DE RETENCION 1 1/4"	pza	2.00	161.26	322.50							2.00	100.00%	322.50	
05.05.04.05	VALVULA ANTI-RETORNO	und	1.00	9,868.84	9,868.84							1.00	100.00%	9,868.84	
05.05.04.06	FILTRO TIPO "Y" DE 1 1/4"	pza	2.00	172.20	344.40							2.00	100.00%	344.40	
05.05.04.07	FILTRO TIPO "Y" DE 1 1/2"	pza	1.00	182.84	182.84							1.00	100.00%	182.84	
05.05.04.08	MANGUETON (SIFON)	pza	4.00	258.54	1,001.36							4.00	100.00%	1,001.36	
05.05.04.09	SOPORTE METALICO PARA TUBERIAS EN PISO	pza	9.00	33.17	298.53							9.00	100.00%	298.53	
05.05.04.10	ABRAZADERA PARA 2 TUBERIAS	pza	4.00	26.92	107.72							4.00	100.00%	107.72	
05.05.04.11	VIGOR DE PETROLEO	und	3.00	45.84	137.52							3.00	100.00%	137.52	
05.05.04.12	CHAMISILLA DE SUCCION	und	1.00	87.05	87.05							1.00	100.00%	87.05	
05.05.04.13	CHAMISILLA DE CONCRETO CON IMPERMEABIL. PARA PETROLEO, ALTO 0.35M. AN	m	19.20	145.53	2,794.18							19.20	100.00%	2,794.18	
05.05.04.14	BOYO DE CONCRETO PARA 2 TUBERIA	und	7.00	6.58	46.06							7.00	100.00%	46.06	
05.05.04.15	BLOZO DE CONCRETO PR. CONDICIONES MECANICAS (1.00 x 1.00 x 1.00 M)	und	2.00	1,279.78	2,559.56							2.00	100.00%	2,559.56	
05.05.04.16	TRANSPI. E ISLAJE DE TANQUES	lqm	1.00	351.93	351.93							1.00	100.00%	351.93	
	COSTO DIRECTO			SI	18,069,983.69		5,760,888.24		160,019.42		8,920,107.66			6,149,736.20	
	GASTOS GENERALES			14.89%	2,302,384.68		1,463,332.89		23,827.81		1,477,160.00			915,733.89	
	UTILIDAD			3.00%	482,095.91		292,802.65		4,800.58		297,603.23			194,492.69	
	SUB-TOTAL			SI	18,344,864.28		11,506,223.89		188,647.81		11,694,871.69		61.73%	7,249,962.78	
	IG.V.			18.00%	3,410,073.77		2,071,120.30		33,956.61		2,105,076.90		38.27%	1,304,936.90	
	TOTAL			SI	22,154,928.05		13,577,344.19		222,604.42		13,799,948.59			8,554,979.69	

CONSORCIO SUPERVISOR GARAYAR
 SUPLENTE RAOUL MELGAR PALTA



000594



Proyecto:

"MEJORAMIENTO DE LOS SERVICIOS DE SALUD DEL HOSPITAL II-2 CESAR GARAYAR GARCIA DISTRITO DE IQUITOS, PROVINCIA DE MAYNAS, DEPARTAMENTO DE LORETO"

VALORIZACION No35

ENERO 2021

Revisión:

VALORIZACIÓN DE INSTALACIONES DE COMUNICACIONES



VALORIZACIÓN N° 35 : INSTALACIONES DE COMUNICACIONES

Periodo del 16 Ene al 17-Ene-21

"MEJORAMIENTO DE LOS SERVICIOS DE SALUD DEL HOSPITAL II-2 CESAR GARAYAR GARCIA"
 IGUITOS - MAYNAS - LORETO
 GOBIERNO REGIONAL DE LORETO
 CONSORCIO SALUD LORETO
 SI. 217.228.482.36
 31/08/2019
INSTALACIONES DE COMUNICACIONES
 17-Ene-21

OBRA
 UBICACION
 ENTIDAD
 CONTRATISTA
 MONTO CONTRATADO
 FECHA DE PRESUPUESTO
 FORMILLA POLINOMICA No. 06
 FECHA DE CORTE

PARTIDA	DESCRIPCION / PARTIDA	M E T R A D O		CONTRACTUAL		ACUMULADO ANTERIOR		PRESENTE MES		ACUMULADO ACTUAL		SALDO			
		UND	CANTIDAD	P.U.	MONTO	METRADO	MONTO	METRADO	MONTO	METRADO	%	MONTO	METRADO	%	MONTO
06	INSTALACIONES DE COMUNICACIONES														
06.01	ANILIZACIONES Y SUJES														
06.01.01	EXCAVACION MANUAL PARA SISTEMA DE COMUNICACIONES H = 0.60 M	m	11.00	20.21	222.31	10.00	202.10			10.00	90.91%	202.10	1.00	9.09%	20.21
06.01.02	RELLENO COMPACTADO A MANO CON MATERIAL DE PRESTADO	m	11.00	58.35	541.05	10.00	583.50			10.00	90.91%	583.50	1.00	9.09%	58.35
06.01.03	ORITA SEÑALIZADORA	m	11.00	1.29	14.28	10.00	12.80			10.00	90.91%	12.80	1.00	9.09%	1.29
06.01.04	DUCTO 1" RIGIDO DE THERMOPLASTICO LIBRE DE HALOGENO HPT	m	4,401.00	5.44	23,941.84	4,242.10	23,069.14			159.90	3.63%	23,229.04	130.90	2.97%	712.10
06.01.05	BUZON CON TAPA METALICA (40X40X100) 150mm	und	3.00	1,122.32	3,366.96	2.50	2,856.00			0.50	15.00%	3,366.96	0.50	15.00%	361.16
06.01.06	BUZONETA CON TAPA METALICA (100X100X150)mm	und	14.00	768.08	10,764.32	11.00	8,457.68			3.00	21.43%	10,764.32	3.00	21.43%	2,306.64
06.01.07	DUCTO DE CONCRETO DE 2 VAS	m	25.00	52.87	1,322.25	25.00	1,342.32			0.00	0.00%	1,342.32	0.00	0.00%	158.91
06.01.08	DUCTO DE CONCRETO DE 4 VAS	m	13.00	111.99	1,455.87	12.00	1,342.32			1.00	7.69%	1,455.87	1.00	7.69%	111.99
06.01.09	BANDEJA TIPO MALLA DE ACERO CABLEADO HORIZONTAL	m	1,094.00	33.98	37,114.12	999.00	33,912.94			10.00	0.27%	37,124.12	10.00	0.27%	2,902.48
06.01.10	BANDEJA TIPO ESCALERILLA DE ACERO CABLEADO VERTICAL	m	50.00	69.55	4,103.45	0.00	0.00			15.00	3.65%	4,103.45	15.00	3.65%	3,010.20
06.01.11	CAJA METALICA DE FIERRO GALVANIZADO CON TAPA CHAVI	zca	901.00	23.33	21,000.30	0.00	0.00			0.00	0.00%	21,000.30	0.00	0.00%	356.61
06.01.12	CAJA DE PASE METALICA DE FIERRO GALVANIZADO	zca	1,400.00	23.33	32,662.00	1,438.00	33,548.94			10.00	0.30%	33,558.94	10.00	0.30%	279.50
06.01.13	FIRE STOPPING	und	10.00	214.89	2,148.90	3.00	644.64			3.00	30.00%	644.64	7.00	70.00%	1,254.16
06.01.14	CURVA DE 90° PARA INTERIORES	und	50.00	41.70	2,085.00	42.00	1,751.40			5.00	10.00%	2,085.00	11.00	16.97%	458.70
06.01.15	CURVA 17° PARA INTERIORES	und	50.00	78.20	4,410.00	42.00	3,279.30			5.00	11.36%	4,415.30	10.00	17.54%	780.00
06.01.16	BANDEJA TIPO "A"	und	3.00	78.20	234.60	2.50	195.50			0.50	6.33%	234.60	0.50	16.67%	39.04
06.01.17	TUBERIA PERFORADO CONJUNT EMT 1"	m	594.00	15.44	9,151.36	548.40	8,468.53			12.00	1.32%	9,163.36	12.00	1.32%	517.55
06.01.18	TUBERIA (LAMINA DE ENFERMERAS CONJUNT EMT 1"	m	1,892.00	15.44	29,181.28	1,844.17	28,473.98			12.00	0.41%	29,193.28	12.00	0.41%	522.34
06.01.19	SALIDA MODULO DE ESTACION LLAMADO ENFERMERA "CENTRAL"	zps	14.00	85.14	1,191.96	11.00	936.54			3.00	21.43%	1,191.96	3.00	21.43%	255.42
06.01.20	SALIDA ESTACION DE PRESENCIA DE ENFERMERA HABITACIONES	zps	111.00	85.14	9,450.54	103.00	8,765.12			10.00	10.70%	9,460.54	10.00	10.70%	209.42
06.01.21	SALIDA PULSADOR DE EMERGENCIA EN CAJA	zps	218.00	85.14	18,560.52	203.00	17,283.42			15.00	6.90%	18,575.52	15.00	6.90%	1,272.10
06.01.22	SALIDA SEÑAL LUMINOSA	zps	101.00	85.14	8,599.14	94.00	8,003.16			0.00	0.00%	8,599.14	7.00	8.14%	595.98
06.01.23	SALIDA PULSADOR MANUAL DE BAÑO	zps	84.00	85.14	7,151.76	80.00	6,812.00			0.00	0.00%	7,151.76	4.00	4.76%	340.55
06.01.24	SALIDA PULSADOR MANUAL DE DUCHA	zps	84.00	85.14	7,151.76	80.00	6,812.00			0.00	0.00%	7,151.76	1.00	1.19%	85.14
06.01.25	SALIDA PULSADOR DE FIRE GUARDIAN	zps	4.00	85.14	340.56	3.50	297.99			0.50	12.50%	340.56	0.50	12.50%	42.57
06.01.26	SALIDA DOBLE DE DATA	zps	340.00	85.14	29,147.60	334.00	28,436.78			6.00	2.06%	29,153.60	6.00	2.06%	510.94
06.01.27	SALIDA SIMPLE DE DATA	zps	1,308.00	85.14	111,192.54	1,262.00	108,075.20			9.00	0.80%	111,201.54	17.00	1.53%	1,647.38
06.01.28	SALIDA SIMPLE DE CONTROL DE ACCESO	zps	11.00	85.14	936.54	10.00	851.04			1.00	9.09%	936.54	0.70	0.30%	59.60
06.01.29	SALIDA DE BANCADOR BIOMETRICO	zps	4.00	85.14	340.56	3.50	297.99			0.50	12.50%	340.56	0.50	12.50%	42.57
06.01.30	SALIDA SIMPLE DE ACCESO POINT	zps	31.00	85.14	2,639.34	30.00	2,554.20			1.00	3.23%	2,639.34	1.00	3.23%	85.14
06.01.31	SALIDA SIMPLE IPTV	zps	179.00	85.14	15,240.03	170.00	14,473.80			1.00	0.67%	15,241.03	9.00	5.91%	666.26
06.01.32	SALIDA PARA PUESTO CENTRAL DE VIDEO VIGILANCIA	zps	2.00	85.14	170.28	1.00	85.14			1.00	50.00%	170.28	1.00	50.00%	85.14
06.01.33	SALIDA SIMPLE CCTV	zps	130.00	85.14	11,068.20	124.00	10,537.36			12.00	0.92%	11,080.20	6.00	0.54%	510.94
06.01.34	SALIDA PARA TELEFONO PUBLICO	zps	9.00	85.14	766.26	9.00	766.26			0.00	0.00%	766.26	0.00	0.00%	0.00
06.01.35	SALIDA PARA TELEFONO DE BOMBAS	zps	24.00	85.14	2,043.36	23.00	1,958.22			1.00	4.17%	2,044.36	1.00	4.17%	85.14
06.01.36	SALIDA PARA DNT	zps	912.00	85.14	77,653.68	568.00	48,338.52			10.00	0.13%	77,663.68	34.00	0.44%	2,894.76
06.01.37	SALIDA PARA DOP	zps	31.00	85.14	2,639.34	22.00	1,873.08			2.00	0.76%	2,641.34	9.00	29.00%	766.20
06.01.38	SALIDA PARA CAJA DE DISTRIBUCION OPTICA	zps	150.00	85.14	12,771.00	139.00	11,808.20			1.00	0.77%	12,772.00	25.00	13.32%	1,920.80
06.01.39	SALIDA PARA RELAJES	zps	248.00	85.14	21,114.72	240.00	20,380.00			8.00	3.79%	21,122.72	5.00	2.02%	425.70
06.01.40	SALIDA PARA PULSADOR DE SALIDA	zps	0.00	85.14	0.00	0.00	0.00			0.00	0.00%	0.00	1.00	11.11%	85.14
06.01.41	SALIDA PARA CONTRABANDA ELECTROMAGNETICA	zps	9.00	85.14	766.26	8.00	681.12			1.00	11.11%	766.26	1.00	11.11%	85.14
06.01.42	SALIDA PARA LUZ ESTROBOCODONDA	zps	30.00	85.14	2,554.20	29.00	2,454.16			1.00	3.33%	2,555.20	1.00	3.33%	85.14
06.01.43	SALIDA PARA CENTRAL DE VIDEO	zps	1.00	85.14	85.14	0.00	0.00			0.00	0.00%	85.14	1.00	100.00%	85.14
06.01.44	SALIDA DETECTOR DE HUMO EN FALSO TECHO	zps	805.00	85.14	68,507.70	805.00	68,507.70			0.00	0.00%	68,507.70	24.00	0.35%	2,043.30
06.01.45	SALIDA DETECTOR DE HUMO EN TECHO	zps	225.00	85.14	19,156.50	215.00	18,305.10			1.00	0.46%	19,157.50	13.00	5.10%	1,106.00
06.01.46	SALIDA DETECTOR OPTICO YERKING	zps	4.00	85.14	340.56	0.00	0.00			0.00	0.00%	340.56	4.00	100.00%	340.56
06.01.47	SALIDA DETECTOR YERKING	zps	38.00	85.14	3,235.32	28.00	2,383.92			10.00	31.25%	3,245.32	10.00	31.25%	391.40
06.01.48	SALIDA SENSOR DE ANEGOS	zps	52.00	85.14	4,427.28	49.00	4,171.96			3.00	5.77%	4,430.28	3.00	5.77%	285.42
06.01.49	SALIDA PULSADOR MANUAL DE EMERGENCIA	zps	37.00	85.14	3,150.18	33.00	2,800.62			4.00	12.61%	3,154.18	4.00	12.61%	340.56
06.01.50	SALIDA PARA DETECTOR DE LLAMADA	zps	2.00	85.14	170.28	1.00	85.14			1.00	50.00%	170.28	1.00	50.00%	85.14

CONSORCIO SUPERVISOR CARAYAR
 RAUL MELGAR PANTA



VALORIZACION N° 35 - INSTALACIONES DE COMUNICACIONES

Periodo del 16 Ene al 17-Ene-21

OBRA "MEJORAMIENTO DE LOS SERVICIOS DE SALUD DEL HOSPITAL II-2 CESAR GARAYAR GARCIA",
 UBICACION IQUITOS - MAYNAS - LORETO
 ENTIDAD GOBIERNO REGIONAL DE LORETO
 CONTRATISTA CONSORCIO SALUD LORETO
 MONTO CONTRATADO S/. 217.226.482,36
 FECHA DE PRESUPUESTO 31/08/2019
 FORMULA POLINOMICA No. 06
 FECHA DE CORTE 17-Ene-21

PARTIDA	CODIGO	DESCRIPCION / PARTIDA	METRADO		CONTRACTUAL		ACUMULADO ANTERIOR		PRESENTE MES		ACUMULADO ACTUAL		SALDO			
			UND	CANTIDAD	P.U.	MONTO	METRADO	MONTO	METRADO	MONTO	METRADO	%	MONTO	METRADO	%	MONTO
06.01.51		SALIDA PARA CAMPANA	pps	1,00	85,14	85,14	0,00	42,57			0,50	50,00%	42,57	0,50	50,00%	42,57
06.01.52		SALIDA PULSADOR BLOQUEO DE EXTINCION	pps	1,00	85,14	85,14	0,00	51,08			0,50	50,00%	51,08	0,50	50,00%	51,08
06.01.53		SALIDA PULSADOR DE DESCARGA	pps	1,00	85,14	85,14	0,00	51,08			0,50	50,00%	51,08	0,50	50,00%	51,08
06.01.54		SALIDA CARTEL DE EXTINCION DESPARADA	pps	1,00	85,14	85,14	0,00	51,08			0,50	50,00%	51,08	0,50	50,00%	51,08
06.01.55		SALIDA PANEL DE CONTROL DE EXTINCION	pps	1,00	85,14	85,14	0,00	51,08			0,50	50,00%	51,08	0,50	50,00%	51,08
06.01.56		SALIDA MODULO DE CONTROL DE NEUMY	pps	11,00	85,14	936,54	4,00	340,56			4,00	36,36%	340,56	7,00	63,64%	977,10
06.01.57		SALIDA MODULO AISLADOR DE FALLAS	pps	14,00	85,14	1.191,96	1,00	85,14			1,00	7,14%	85,14	13,00	92,86%	1.106,82
06.01.58		SALIDA MODULO DE MONITOREO	pps	17,00	85,14	1.447,38	1,00	85,14	0,00	510,84	7,00	41,18%	505,06	10,00	58,82%	851,40
06.01.59		SALIDA MODULO DE CONTROL	pps	14,00	85,14	1.191,96	1,00	85,14			1,00	7,14%	85,14	13,00	92,86%	1.106,82
06.01.60		SALIDA INTERRUPTOR DE RESERVA	pps	4,00	85,14	340,56							4,00	100,00%	340,56	
06.01.61		SALIDA SENSOR DE ULTRA SONIDO	pps	4,00	85,14	340,56							4,00	100,00%	340,56	
06.01.62		SALIDA CONTROLADOR DE BOMBA DE AGUA	pps	1,00	85,14	85,14							1,00	100,00%	85,14	
06.01.63		SALIDA CONTROLADOR DE CUARTO DE SOMBIAS DE AGUA	pps	4,00	85,14	340,56							4,00	100,00%	340,56	
06.01.64		SALIDA CONTROLADORES DE COMPRESOR TIPO SCROLL	pps	4,00	85,14	340,56							4,00	100,00%	340,56	
06.01.65		SALIDA CONTROLADOR TABLERO GENERAL SUBESTACION	pps	1,00	85,14	85,14	0,20	17,03			0,20	20,00%	17,03	0,20	20,00%	68,11
06.01.66		SALIDA CONTROLADOR CUARTO DE TABLEROS ELECTRICOS	pps	6,00	85,14	510,84	1,00	85,14			1,00	16,67%	85,14	5,00	83,33%	425,70
06.01.67		SALIDA CONTROLADORES DATA CENTER	pps	2,00	85,14	170,28	0,80	68,11			0,80	40,00%	68,11	1,20	60,00%	102,17
06.01.68		SALIDA CONTROLADORES DE ARIA RECHAZADA	pps	50,00	85,14	4.257,00							50,00	100,00%	4.257,00	
06.01.69		SALIDA PARLANTE DE TESH	pps	190,00	85,14	16.176,60	174,00	14.814,36			174,00	87,98%	14.814,36	24,00	12,72%	2.043,24
06.01.70		SALIDA PARLANTE DE AUDIO	pps	4,00	85,14	340,56	3,50	297,99			3,50	87,50%	297,99	0,50	12,50%	42,57
06.01.71		SALIDA CONTROLADOR DE VOLUMEN	pps	21,00	85,14	1.787,94	19,00	1.617,66			19,00	85,71%	1.532,52	2,00	14,29%	255,42
06.01.72		SALIDA CONSOLA PERFORADA	pps	21,00	85,14	1.787,94							21,00	100,00%	1.787,94	
06.01.73		SALIDA AMPLIFICADOR DE AUDIO	pps	21,00	85,14	1.787,94							21,00	100,00%	1.787,94	
06.01.74		SALIDA FACILITATE DE AUDIO	pps	21,00	85,14	1.787,94							21,00	100,00%	1.787,94	
06.01.75		TUBERIA ACI CONDUIT EMT 1"	m	6.774,00	5,85	39.627,90	6.502,92	38.383,03			6.502,92	96,99%	38.383,03	271,08	3,12%	1.234,02
06.01.76		TUBERIA 1" PVC SAP	m	135,00	18,73	2.528,55	121,07	2.284,50			121,07	90,35%	2.284,50	13,93	9,05%	244,05
06.01.77		TUBERIA 1" PVC SAP	m	1.192,00	8,20	9.825,60	1.146,00	9.489,18			1.146,00	96,54%	9.489,18	16,00	1,46%	140,51
06.01.78		TUBERIA PLASTICA CORRUGADA DE POLIETILENO PARA FIBRA OPTICA 1 1/2"	m	1.110,00	16,54	18.360,90	850,00	14.033,00			850,00	76,58%	14.033,00	14,00	1,44%	231,90
06.01.79		TUBERIA CONDUIT EMT 1" PARA CABLE COAXIAL	m	990,00	9,06	8.975,40	835,03	8.233,40			835,03	84,35%	8.233,40	154,97	15,65%	1.520,00
06.01.80		BARRA DE ATERRAMIENTO	und	4,00	236,89	947,52							4,00	100,00%	947,52	
06.01.81		INSTALACION DE SALIDAS TUBERIAS DUCTOS Y CANALIZACIONES	und	1,00	153.353,07	153.353,07	0,36	147.219,52			0,36	95,00%	147.219,52	0,64	4,00%	9.134,55
06.02		CABLEADO DE COBRE														
06.02.01		CABLE MLT 2X2.5 mm2	m	9.792,00	16,01	156.749,92							9.792,00	100,00%	156.749,92	
06.02.02		CABLE FLEXIBLE MELLIZO (DFM) POLARIZADO PARA AUDIO	m	1.182,00	11,85	14.009,70							1.182,00	100,00%	14.009,70	
06.02.03		CABLE MLT CONDUCTOR DE DOS CONDUCTORES DE BAJA IMPEDANCIA CON MAL	m	3.272,00	10,99	35.919,28	4.000,00	43.960,00			4.000,00	55,01%	43.960,00	3.272,00	44,99%	35.919,28
06.02.04		CABLE PPR R BILINDADO	m	9.730,00	10,31	100.245,30	8.000,00	82.400,00			8.000,00	81,75%	82.400,00	1.730,00	18,25%	18.845,32
06.02.05		INSTALACION DE CABLEADO DE COBRE	pps	1,00	44.918,55	44.918,55			0,25	11.220,64	0,25	25,00%	11.220,64	0,75	75,00%	33.697,91
06.03		CABLEADO DE FIBRA OPTICA														
06.03.01		CABLE DE FIBRA OPTICA DE 50/125-UM MULTIMODO INTERIOR DE 16M	und	30,00	32,35	970,50							30,00	100,00%	970,50	
06.03.02		CABLE DE FIBRA OPTICA DE 50/125-UM MULTIMODO DE 2 HILOS (EXTERIOR)	m	9.853,00	2,42	23.845,26	8.094,16	19.587,87			8.094,16	82,15%	19.587,87	1.758,84	17,85%	4.257,39
06.03.03		CABLEADO (INTERIOR 12 HILOS)	m	6.299,00	10,02	63.115,98	5.840,00	58.516,80			5.840,00	92,71%	58.516,80	459,20	7,29%	4.599,18
06.03.04		CABLE PROFIBUS PA	m	1.200,00	7,37	8.804,40							1.200,00	100,00%	8.804,40	
06.03.05		PATCHCORD DE MONITORIA CONECTORIZADO	und	30,00	44,73	1.341,90	29,40	1.315,00			29,40	98,00%	1.315,00	0,60	2,00%	26,94
06.03.06		PATCHCORD EN COBRE BILINDADO GIGALAN ALUMINATED CAT 5A PA/TP-SMT	und	1.000,00	30,88	30.880,00							1.000,00	100,00%	30.880,00	
06.03.07		CABLE UTP CAT 5A	m	16.000,00	1,93	30.880,00			1.000,00	3.088,00	1.000,00	10,00%	3.088,00	14.912,00	30,00%	27.792,00
06.03.08		JACK RJ45	und	2.091,00	18,25	38.160,75							2.091,00	100,00%	38.160,75	
06.03.09		CABLE COAXIAL RG58	m	1.185,00	1,49	1.765,30							1.185,00	100,00%	1.765,30	
06.03.10		CONECTOR COAXIAL RG58	und	450,00	1,64	738,00							450,00	100,00%	738,00	
06.03.11		KIT HERRAMIENTA PARA PREPARADO Y DORADO CABLE-CONECTOR COAXIAL RG	und	1,00	42,77	42,77							1,00	100,00%	42,77	
06.03.12		CABLE COAXIAL HELIAK 16"	m	1.185,00	20,61	24.415,65							1.185,00	100,00%	24.415,65	
06.03.13		CABLE XPT 4X22 7/10	m	1.200,00	1,90	2.280,00							1.200,00	100,00%	2.280,00	
06.03.14		CABLE HELIAK 16MM VERSION 1.4A	und	170,00	54,34	9.237,80							170,00	100,00%	9.237,80	

CONSORCIO SUPERVISOR GARAYAR

INGENIERO EN SISTEMAS DE INFORMACION
 ING. CARLOS RAUL MELGAR BANTA



000591

VALORIZACION N° 35 : INSTALACIONES DE COMUNICACIONES

Periodo del 16 Ene al 17-Ene-21

UBICACION
ENTIDAD
CONTRATISTA
MONTO CONTRATADO
FECHA DE PRESUPUESTO
FORMULA POLINOMICA No. 05
FECHA DE CORTE

"MEJORAMIENTO DE LOS SERVICIOS DE SALUD DEL HOSPITAL II-2 CESAR GARAYAR GARCIA",
LOQUITOS - MAYNAS - LORETO
GOBIERNO REGIONAL DE LORETO
CONSORCIO SALUD LORETO
S/ 217,226,482.36
31/08/2016
INSTALACIONES DE COMUNICACIONES
17-Ene-21

CODIGO PARTIDA	DESCRIPCION / PARTIDA	METRADO		CONTRACTUAL		ACUMULADO ANTERIOR		PRESENTE MES		ACUMULADO ACTUAL		SALDO		
		UNO	CANTIDAD	P.U.	MONTO	METRADO	MONTO	METRADO	MONTO	METRADO	%	MONTO	METRADO	MONTO
06.03.15	CABLE RCA A RCA 3X3	und	179.00	17.00	3,183.00									
06.03.16	CABLE VGA A VGA	und	179.00	22.10	3,955.00									
06.03.17	CAJA IP66	und	30.00	25.71	771.30									
06.03.18	FACEPLATE SALIDA DOBLE DE DATA	und	340.00	5.01	1,703.40									
06.03.19	FACEPLATE SALIDA SIMPLE DE DATA	und	1,306.00	5.01	6,543.00									
06.03.20	GPO SPRINTER TV	und	52.00	8.12	422.24									
06.03.21	PLACA PARA ADAPTADORES OPTICOS	und	300.00	06.03	32,501.40									
06.03.22	KIT BAHUELA DE EMPALME 48P	und	140.00	503.15	70,441.00									
06.03.23	PLACA DE METAL PARA SALIDAS DE CABLES	und	179.00	43.32	7,754.28									
06.03.24	PLACA METALICA DE ALUMINIO ANCHAZADO DE 1 HUECO	und	179.00	44.71	8,003.09									
06.03.25	JACK METALICO 3.5mm PARA AUDIO ESTEREO	und	179.00	2.81	502.59									
06.03.26	PLACA METALICA DE 1 HUECO PARA TELEFONO DE BOMBEO	und	24.00	64.71	1,573.04									
06.03.27	JACK METALICO 3.5mm PARA AUDIO MONO	und	179.00	2.81	502.59									
06.03.28	FACEPLATE PARA JACK RJ-11	und	6.00	5.01	30.06									
06.03.29	JACK RJ-11	und	6.00	1.71	10.26									
06.03.30	INSTALACION DE CABLEADO DE FIBRA Y ACCESORIOS	gb	1.00	128,675.18	128,675.18	0.10	12,867.52	0.10	12,867.52	0.20	25,735.04	0.80	102,940.14	
06.04	ELEMENTOS DE INTERCONEXION													
06.04.01	DISTRIBUCION INTERNO OPTICO MODULAR (IDPF)	und	31.00	1,231.04	38,167.04									
06.04.02	POTAILS	und	144.00	331.90	47,802.24									
06.04.03	INSTALACION DE ELEMENTOS DE INTERCONEXION Y ACCESORIOS	gb	1.00	29,130.63	29,130.63									
06.05	ELEMENTOS AUXILIARES													
06.05.01	GABINETE DE SERVIDORES DE 42 U	und	14.00	1,542.25	22,091.50									
06.05.02	ORGANIZADORES VERTICALES	und	28.00	220.30	6,304.02									
06.05.03	ORGANIZADORES HORIZONTALES	und	14.00	144.25	2,019.50									
06.05.04	PIRU VERTICAL DE 24 TOMAS	und	20.00	1,402.70	28,219.60									
06.05.05	UPS DE 60 KVA	und	2.00	72,714.31	145,428.62									
06.05.06	GABINETE DE PISO DE 24 U PARA DISTRIBUCION	und	2.00	1,103.75	2,207.50									
06.05.07	ORGANIZADORES VERTICALES	und	4.00	550.56	2,202.24									
06.05.08	ORGANIZADORES HORIZONTALES	und	2.00	144.25	288.50									
06.05.09	PIRU VERTICAL DE 8 TOMAS	und	4.00	1,091.00	4,364.00									
06.05.10	UPS DE 10 KVA	und	0.00	14,543.94	116,346.72									
06.05.11	GABINETE DE PARED DE 18U	und	3.00	660.01	2,978.43									
06.05.12	ORGANIZADORES HORIZONTALES	und	3.00	144.25	432.75									
06.05.13	PIRU HORIZONTAL DE 8 TOMAS	und	3.00	345.71	2,846.13									
06.05.14	UPS DE 1.2 KVA	und	3.00	606.00	2,058.00									
06.05.15	SWITCH XVM PARA DATACENTER	und	1.00	10,200.92	10,200.92									
06.05.16	ENTRERAMPAS (BAHUELAS) PARA GABINETE	und	37.00	194.78	6,996.96									
06.05.17	PISO TECNICO PARA DATACENTER	gb	1.00	42,299.15	42,299.15									
06.05.18	AIRE ACONDICIONADO DE PRECISION PARA DATACENTER	gb	1.00	84,558.31	84,558.31									
06.05.19	INSTALACION DE ELEMENTOS AUXILIARES	gb	1.00	218,146.37	218,146.37									
06.06	SISTEMA DE TELEFONIA IP													
06.06.01	CENTRAL TELEFONICA	und	2.00	173,849.91	347,699.82									
06.06.02	GATEWAY	und	1.00	37,717.07	37,717.07									
06.06.03	GATEWAY GSM	und	1.00	5,800.80	5,800.80									
06.06.04	TELEFONO IP TIPO X EJECUTIVOS	und	20.00	696.02	13,920.40									
06.06.05	TELEFONO IP TIPO X USU GENERAL	und	220.00	413.13	90,888.60									
06.06.06	TELEFONO IP DE OPERADORA	und	3.00	1,591.70	4,775.14									
06.06.07	TELEFONO PALAMBRIICO	und	10.00	1,473.51	14,735.10									
06.06.08	INSTALACION DE EQUIPAMIENTO INFORMATICO ESPECIALIZADO	und	1.00	126,043.02	126,043.02									
06.06.09	DIAGRAMA Y REPORTE DE LA SOLUCION Y SUS COMPONENTES POR 3 AÑOS	gb	1.00	131,243.09	131,243.09									
06.07	SISTEMA DE LLAMADO DE ENFERMERAS													
06.07.01	MODULO DE ESTACION LLAMADO ENFERMERA 'CENTRAL'	und	12.00	2,301.47	27,617.64									

CONSORCIO SUPERVISOR GARAYAR

 RAUL MELGAR PANTA



VALORIZACIÓN N° 35: INSTALACIONES DE COMUNICACIONES

Periodo del 16 Ene al 17-Ene-21

OBRA

UBICACION

ENTIDAD

CONTRATISTA

MONTO CONTRATADO

FECHA DE PRESUPUESTO

FORMULA POLITOMICA No. 06

FECHA DE CORTE

"MEJORAMIENTO DE LOS SERVICIOS DE SALUD DEL HOSPITAL II-2 CESAR GARAYAR GARCÍA,"

IGUITOS - MAYNAS - LORETO

GOBIERNO REGIONAL DE LORETO

CONSORCIO SALUD LORETO

S/ 217,226,482.36

31/08/2015

INSTALACIONES DE COMUNICACIONES

17-Ene-21

CODIGO PARTIDA	DESCRIPCION / PARTIDA	METRADO		CONTRACTUAL		ACUMULADO ANTERIOR		PRESENTE MES		ACUMULADO ACTUAL		SALDO			
		UND	CANTIDAD	P.U.	MONTO	METRADO	MONTO	METRADO	MONTO	METRADO	%	MONTO	METRADO	%	MONTO
06.07.02	ESTACION DE PRESENCIA DE ENFERMERA HABITACIONES	und	108.00	354.95	42,923.28							108.00	100.00%	42,923.28	
06.07.03	PULSADOR MANUAL DE BAÑO	und	84.00	100.21	8,417.64							84.00	100.00%	8,417.64	
06.07.04	PULSADOR MANUAL DE DUCHA	und	84.00	309.42	25,997.28							84.00	100.00%	25,997.28	
06.07.05	PULSADOR DE LLAMADO DE EMERGENCIA	und	108.00	308.42	33,309.36							108.00	100.00%	33,309.36	
06.07.06	PULSADOR DE PIE PARA LLAMADA DE QUIRÓFANOS	und	4.00	924.34	3,696.16							4.00	100.00%	3,696.16	
06.07.07	LAMPARA DE SOCIALIZACION DE HABITACION	und	101.00	177.92	17,977.92							101.00	100.00%	17,977.92	
06.07.08	MODULO CANCELADOR DE LLAMADAS	und	109.00	328.94	35,855.52							109.00	100.00%	35,855.52	
06.07.09	SERVIDOR PARA GESTION LLAMADA ENFERMERA	und	1.00	24,625.33	24,625.33							1.00	100.00%	24,625.33	
06.07.10	INSTALACION DE EQUIPAMIENTO SISTEMA LLAMADA DE ENFERMERA	gb	1.00	134,832.93	134,832.93							1.00	100.00%	134,832.93	
06.07.11	GARANTIA Y SOPORTE DE LA SOLUCION Y SUS COMPONENTES POR 3 AÑOS	gb	1.00	79,930.97	79,930.97							1.00	100.00%	79,930.97	
06.08	SISTEMA DE SONIDO AMBIENTAL Y PERIFONEO														
06.08.01	CENTRAL DE SONIDO	und	1.00	5,433.01	5,433.01							1.00	100.00%	5,433.01	
06.08.02	CONSOLA DE PERIFONEO	und	21.00	422.12	13,064.52							21.00	100.00%	13,064.52	
06.08.03	AMPLIFICADORES DE SISTEMA DE AUDIO	und	5.00	24,919.48	123,097.25							5.00	100.00%	123,097.25	
06.08.04	ALTAVOCES DE TECHO DEL SISTEMA DE PERIFONEO	und	108.00	117.85	12,727.80							108.00	100.00%	12,727.80	
06.08.05	ALTAVOCES DE AUDITORIO	und	4.00	507.74	2,030.96							4.00	100.00%	2,030.96	
06.08.06	FATEPLATE DE AUDIO	und	21.00	610.34	12,817.14							21.00	100.00%	12,817.14	
06.08.07	CONTROL DE VOLUMEN	und	21.00	617.88	12,975.48							21.00	100.00%	12,975.48	
06.08.08	CABLE DE AUDIO	m	3,080.00	2.71	8,351.50							3,080.00	100.00%	8,351.50	
06.08.09	GATEWAY DE VOZ	und	1.00	16,411.21	16,411.21							1.00	100.00%	16,411.21	
06.08.10	INSTALACION DE EQUIPAMIENTO SISTEMA SONIDO AMBIENTAL Y PERIFONEO	gb	1.00	84,954.00	84,954.00							1.00	100.00%	84,954.00	
06.08.11	GARANTIA Y SOPORTE DE LA SOLUCION Y SUS COMPONENTES POR 3 AÑOS	gb	1.00	89,840.00	89,840.00							1.00	100.00%	89,840.00	
06.09	SISTEMA DE RELOJES SINCRONIZADOS														
06.09.01	RELOJ PATRON	und	1.00	1,991.11	1,991.11							1.00	100.00%	1,991.11	
06.09.02	RELOJES SECUNDARIOS DE UNA ESPERA	und	248.00	349.45	86,682.00							248.00	100.00%	86,682.00	
06.09.03	RELOJES CROMOMETROS	und	1.00	944.59	944.59							1.00	100.00%	944.59	
06.09.04	DISPOSITIVOS BIOMETRICOS DE CONTROL DE ASISTENCIA	und	4.00	971.44	3,885.76							4.00	100.00%	3,885.76	
06.09.05	INSTALACION DE EQUIP. SISTEMA DE RELOJES SINCRONIZADOS	gb	1.00	31,791.28	31,791.28							1.00	100.00%	31,791.28	
06.09.06	GARANTIA Y SOPORTE DE LA SOLUCION Y SUS COMPONENTES POR 3 AÑOS	gb	1.00	32,698.54	32,698.54							1.00	100.00%	32,698.54	
06.10	SISTEMA DE TELEVISION														
06.10.01	MONITOR LED 32" SMART TV BARRED	und	117.00	718.03	84,103.11							117.00	100.00%	84,103.11	
06.10.02	MONITOR LED 32" SMART TV TECHNO	und	62.00	718.03	44,507.86							62.00	100.00%	44,507.86	
06.10.03	MONITOR LED 42" FULL HD	und	1.00	2,242.63	2,242.63							1.00	100.00%	2,242.63	
06.10.04	TELEVISOR LED SMART TV DE 20" APPROX INCL RACK	und	10.00	1,030.31	10,303.10							10.00	100.00%	10,303.10	
06.10.05	TELEVISOR LED SMART TV DE 22" APPROX INCL RACK	und	10.00	1,889.40	18,884.00							10.00	100.00%	18,884.00	
06.10.06	TELEVISOR LED SMART TV DE 42" APPROX INCL RACK	und	10.00	3,023.91	30,239.10							10.00	100.00%	30,239.10	
06.10.07	TELEVISOR LED SMART TV DE 50" APPROX INCL RACK	und	2.00	3,692.00	7,384.00							2.00	100.00%	7,384.00	
06.10.08	REPRODUCTOR DE VIDEO	und	1.00	308.42	308.42							1.00	100.00%	308.42	
06.10.09	AMPLIFICADOR DE TV DE RF TIPO VDU	und	1.00	1,539.99	1,539.99							1.00	100.00%	1,539.99	
06.10.10	TRANSMISOR DE VIDEO 1500m	und	1.00	17,639.03	17,639.03							1.00	100.00%	17,639.03	
06.10.11	AMPLIFICADOR OPTICO 1550m	und	1.00	30,781.52	30,781.52							1.00	100.00%	30,781.52	
06.10.12	ONT DE 4 PUERTOS DE PSE CON PUERTO RF TIPO F	und	58.00	1,371.77	79,525.26							58.00	100.00%	79,525.26	
06.10.13	ONT DE 4 PUERTOS DE PSE	und	477.00	846.48	403,710.56	203.14	239,672.35			203.14	50.30%	239,672.35	193.86	40.64%	164,038.01
06.10.14	ONT DE 1 PUERTO DE PSE CON PUERTO RF TIPO F	und	121.00	277.55	33,583.65							121.00	100.00%	33,583.65	
06.10.15	UPS 2000VA	und	615.00	312.24	192,027.50	608.05	190,107.32			608.05	98.86%	190,107.32	6.15	1.00%	1,920.18
06.10.16	INSTALACION SISTEMA DE TELEVISION	gb	1.00	307,004.33	307,004.33							1.00	100.00%	307,004.33	
06.10.17	GARANTIA Y SOPORTE DE LA SOLUCION Y SUS COMPONENTES POR 3 AÑOS	gb	1.00	315,775.89	315,775.89							1.00	100.00%	315,775.89	
06.11	SISTEMA DE VIDEO VIGILANCIA														
06.11.01	INVR	und	2.00	52,127.96	104,255.92							2.00	100.00%	104,255.92	
06.11.02	ESTACION DE MONITOREO	und	2.00	6,645.79	13,291.58							2.00	100.00%	13,291.58	
06.11.03	CAMARA IP MOVIL, DOMO PARA EXTERIORES	und	5.00	1,519.49	7,597.45							5.00	100.00%	7,597.45	
06.11.04	CAMARA IP Fija PARA EXTERIORES	und	10.00	2,595.00	25,950.00							10.00	100.00%	25,950.00	

CONSORCIO SUPERVISOR GARAYAR

INGENIERO EN SISTEMAS DE TELECOMUNICACIONES
 RAUL MELGAR PAITA



VALORIZACION N° 35 : INSTALACIONES DE COMUNICACIONES

Periodo del 16 Ene al 17-Ene-21

OBRA
UBICACION
ENTIDAD
CONTRATISTA
MONTO CONTRATADO
FECHA DE PRESUPUESTO
FORMILLA POLINOMICA No. 06
FECHA DE CORTE

"MEJORAMIENTO DE LOS SERVICIOS DE SALUD DEL HOSPITAL II-2 CESAR GARAYAR GARCIA",
IGUITOS - MAYNAS - LORETO
GOBIERNO REGIONAL DE LORETO
CONSORCIO SALUD LORETO
SI. 217.226.482.36
31/08/2015
INSTALACIONES DE COMUNICACIONES
17-Ene-21

CODIGO PARTIDA	DESCRIPCION / PARTIDA	METRADO		CONTRACTUAL		ACUMULADO ANTERIOR		PRESENTE MES		ACUMULADO ACTUAL		SALDO		
		UNID	CANTIDAD	P.U.	MONTO	METRADO	MONTO	METRADO	MONTO	METRADO	%	MONTO	METRADO	%
06.11.25	CAMARA IP FIJA PARA INTERIORES	UND	72.00	665.11	47,887.52							72.00	100.00%	47,887.52
06.11.26	CAMARA IP VHSI DOMO	UND	46.00	750.56	34,525.76							46.00	100.00%	34,525.76
06.11.27	CAMARA IP MODUL INTERNA DDMH	UND	6.00	3,387.70	20,326.20							6.00	100.00%	20,326.20
06.11.28	MONITOR LED HD DE 42"	UND	8.00	6,105.21	49,481.58							8.00	100.00%	49,481.58
06.11.29	SOFTWARE Y LICENCIAS	UND	146.00	262.86	38,786.36							146.00	100.00%	38,786.36
06.11.10	INSTALACION SISTEMA DE VIDEO VIGILANCIA	GB	1.00	102,315.54	102,315.54							1.00	100.00%	102,315.54
06.11.11	GARANTIA Y SOPORTE DE LA SOLUCION Y SUS COMPONENTES POR 3 AÑOS	GB	1.00	142,072.40	142,072.40							1.00	100.00%	142,072.40
06.12	SISTEMA DE CONTROL DE ACCESO Y SEGURIDAD													
06.12.01	PULSADOR DE SALIDA	UND	11.00	927.82	10,206.02							11.00	100.00%	10,206.02
06.12.02	CONTACTO ELECTROMAGNETICO	UND	11.00	1,328.94	14,618.34							11.00	100.00%	14,618.34
06.12.03	PANEL DE CONTROL	UND	1.00	20,800.05	20,800.05							1.00	100.00%	20,800.05
06.12.04	INTERFAZ DE PUERTAS Y LECTORIAS DE TARJETAS	UND	11.00	5,215.97	57,372.37							11.00	100.00%	57,372.37
06.12.05	LECTOR DE TARJETAS	UND	11.00	3,870.05	42,001.35							11.00	100.00%	42,001.35
06.12.06	TABLEROS DE ENERGIAS	UND	1.00	5,215.42	5,215.42							1.00	100.00%	5,215.42
06.12.07	INSTALACION SISTEMA DE CONTROL DE ACCESO Y SEGURIDAD	GB	1.00	37,617.11	37,617.11							1.00	100.00%	37,617.11
06.12.08	GARANTIA Y SOPORTE DE LA SOLUCION Y SUS COMPONENTES POR 3 AÑOS	GB	1.00	38,091.00	38,091.00							1.00	100.00%	38,091.00
06.13	SISTEMA DE TELEPRESENCIA													
06.13.01	TELEFONO PARA TELECONFERENCIA	UND	1.00	2,911.88	2,911.88							1.00	100.00%	2,911.88
06.13.02	EQUIPO DE VIDEO CONFERENCIA	UND	1.00	87,309.03	87,309.03							1.00	100.00%	87,309.03
06.13.03	MONITOR LED HD 42"	UND	1.00	2,242.63	2,242.63							1.00	100.00%	2,242.63
06.13.04	INSTALACION SISTEMA DE TELEPRESENCIA	GB	1.00	32,072.11	32,072.11							1.00	100.00%	32,072.11
06.13.05	GARANTIA Y SOPORTE DE LA SOLUCION Y SUS COMPONENTES POR 3 AÑOS	GB	1.00	33,005.61	33,005.61							1.00	100.00%	33,005.61
06.14	SISTEMA DE COMUNICACION POR RADIO VHF/HF													
06.14.01	ESTACION DE RADIO VHF	UND	2.00	5,542.32	11,084.64							2.00	100.00%	11,084.64
06.14.02	ANTENA VHF	UND	1.00	1,301.31	1,301.31							1.00	100.00%	1,301.31
06.14.03	TORRE VENTADA DE 30MTS	UND	1.00	3,308.34	3,308.34							1.00	100.00%	3,308.34
06.14.04	ESTACION DE RADIO HF	UND	1.00	2,741.91	2,741.91							1.00	100.00%	2,741.91
06.14.05	ANTENA HF	UND	1.00	1,021.13	1,021.13							1.00	100.00%	1,021.13
06.14.06	TORRE VENTADA DE 30MTS	UND	1.00	3,308.34	3,308.34							1.00	100.00%	3,308.34
06.14.07	RADIOS PORTATILES	UND	20.00	2,296.78	45,935.60							20.00	100.00%	45,935.60
06.14.08	INSTALACION SISTEMA DE COMUNICACION POR RADIO VHF/HF	GB	1.00	23,979.50	23,979.50							1.00	100.00%	23,979.50
06.14.09	GARANTIA Y SOPORTE DE LA SOLUCION Y SUS COMPONENTES POR 3 AÑOS	GB	1.00	33,297.79	33,297.79							1.00	100.00%	33,297.79
06.15	SISTEMA DE DETECCION Y ALARMA DE INCENDIOS													
06.15.01	PANEL DE ALARMAS CONTRA INCENDIO	UND	1.00	3,852.56	3,852.56							1.00	100.00%	3,852.56
06.15.02	DETECTOR DE HUMO	UND	895.00	1,862.20	169,146.60							895.00	100.00%	169,146.60
06.15.03	DETECTOR DE TEMPERATURA	UND	30.00	1,862.20	5,586.60							30.00	100.00%	5,586.60
06.15.04	DETECTOR DE LLAMA	UND	1.00	815.13	815.13							1.00	100.00%	815.13
06.15.05	SENSOR DE ANECHO	UND	52.00	1,392.56	72,433.40							52.00	100.00%	72,433.40
06.15.06	ESTACION MANUAL DE ACTIVACION DE ALARMA	UND	38.00	318.38	12,116.20							38.00	100.00%	12,116.20
06.15.07	PARLANTE CON BARRA ESTROBOSCOPICA	UND	38.00	269.76	10,131.42							38.00	100.00%	10,131.42
06.15.08	MODULOS TELEFONOS DE BOMBEROS DIGITALES INTELIGENTES	UND	1.00	33,164.78	33,164.78							1.00	100.00%	33,164.78
06.15.09	MODULO DE PRESURIZACION DE ESCALERAS	UND	14.00	296.81	4,155.34							14.00	100.00%	4,155.34
06.15.10	MODULO DE CONTROL DE RELAY PARA CONTROL Y DESACTIVACION DE ASCENSOS	UND	11.00	296.81	3,264.91							11.00	100.00%	3,264.91
06.15.11	MODULOS ABLANDADORES DIGITALES INTELIGENTES	UND	14.00	185.74	2,600.36							14.00	100.00%	2,600.36
06.15.12	MODULO PARA MONITOREO DE VALVULAS Y FLUJO DE AGUA	UND	17.00	370.85	6,304.45							17.00	100.00%	6,304.45
06.15.13	EXTINTOR CON AGENTE LIMPIO EN CUARTO DE TELECOMUNICACIONES	UND	1.00	679.02	679.02							1.00	100.00%	679.02
06.15.14	SISTEMA AUTOMATICO DE EXTINCION POR AGENTE LIMPIO EN DATA CENTER	UND	1.00	123,235.04	123,235.04							1.00	100.00%	123,235.04
06.15.15	DETECTOR DE HUMO PARA TECHO	UND	228.00	1,855.60	420,997.72							228.00	100.00%	420,997.72
06.15.16	DETECTOR OPTICO TERMICO	UND	4.00	398.42	1,593.68							4.00	100.00%	1,593.68
06.15.17	RECEADOR	UND	6.00	370.85	2,225.10							6.00	100.00%	2,225.10
06.15.18	TELEFONO LLAMADA DE BOMBEROS	UND	24.00	698.50	16,968.00							24.00	100.00%	16,968.00
06.15.19	PULSADOR MANUAL DE EMERGENCIA	UND	38.00	296.81	11,278.78							38.00	100.00%	11,278.78

CONSORCIO SUPERVISOR GARAYAR

RAUL MELGARO PAITA



VALORIZACIÓN N° 35 - INSTALACIONES DE COMUNICACIONES

Periodo del 16 Ene al 17-Ene-21

"MEJORAMIENTO DE LOS SERVICIOS DE SALUD DEL HOSPITAL H-2 CESAR GARAYAR GARCIA."

OBRA
UBICACION
ENTIDAD
CONTRATISTA
MONTO CONTRATADO
FECHA DE PRESUPUESTO
FORMULA POLITOMICA No. 06
FECHA DE CORTE

IQUIITOS - MAYNAS - LORETO
GOBIERNO REGIONAL DE LORETO
CONSORCIO SALUD LORETO
S/ 217,226,482.36
31/08/2016
INSTALACIONES DE COMUNICACIONES
17-Ene-21

CODIGO PARTIDA	DESCRIPCION / PARTIDA	M E T R A D O			CONTRACTUAL		ACUMULADO ANTERIOR		PRESENTE MES		ACUMULADO ACTUAL		SALDO		
		UNO	CANTIDAD	P.U.	MONTO	METRADO	MONTO	METRADO	MONTO	METRADO	%	MONTO	METRADO	%	MONTO
06.15.23	CAMPANA	und	1,00	159,73	159,73							1,00	100,00%	159,73	
06.15.21	PANEL CONTROL EXTINCION	und	1,00	9.026,81	9.026,81							1,00	100,00%	9.026,81	
06.15.22	INSTALACION SISTEMA DE DETECCION Y ALARMA DE INCENDIOS	gpb	1,00	27.359,42	27.359,42							1,00	100,00%	27.359,42	
06.15.23	GARANTIA Y SOPORTE DE LA SOLUCION Y SUS COMPONENTES POR 3 AÑOS	gpb	1,00	28.131,19	28.131,19							1,00	100,00%	28.131,19	
06.16	SISTEMA DE PROCESAMIENTO CENTRALIZADO														
06.16.01	CHASIS DE SERVIDOR TIPO BLADE	und	2,00	17.374,61	34.749,22							2,00	100,00%	34.749,22	
06.16.02	SERVIDOR TIPO BLADE	und	2,00	17.421,04	34.842,08							2,00	100,00%	69.591,36	
06.16.03	SWITCH DE DISTRIBUCION PARA ALMACENAMIENTO Y SERVIDORES	und	2,00	55.127,26	110.254,52							2,00	100,00%	110.254,52	
06.16.04	SOLUCION DE GESTION Y ANALISIS DE TRAFICO	und	1,00	9.952,52	9.952,52							1,00	100,00%	9.952,52	
06.16.05	INSTALACION SISTEMA DE PROCESAMIENTO Y ALMACENAMIENTO CENTRALIZADO	gpb	1,00	90.893,39	90.893,39							1,00	100,00%	90.893,39	
06.16.06	GARANTIA Y SOPORTE DE LA SOLUCION Y SUS COMPONENTES POR 3 AÑOS	gpb	1,00	93.490,35	93.490,35							1,00	100,00%	93.490,35	
06.17	LICENCIAMIENTO PARA SISTEMA DE PROCESAMIENTO CENTRALIZADO														
06.17.01	LICENCIAMIENTO USERS CALS MICROSOFT WINDOWS SERVER 2014 CON SOPORTE	gpb	1,00	60.956,91	60.956,91							1,00	100,00%	60.956,91	
06.17.02	LICENCIAMIENTO WINDOWS SERVER 2016 CON SOPORTE 3 AÑOS	gpb	1,00	110.132,91	110.132,91							1,00	100,00%	110.132,91	
06.17.03	LICENCIAMIENTO SQL SERVER 2014 CON SOPORTE 3 AÑOS	gpb	1,00	6.912,20	6.912,20							1,00	100,00%	6.912,20	
06.17.04	LICENCIAMIENTO VMWARE CON SOPORTE 3 AÑOS	gpb	1,00	129.203,91	129.203,91							1,00	100,00%	129.203,91	
06.17.05	INSTALACION LICENCIAMIENTO PARA SISTEMA DE PROCESAMIENTO CENTRALIZADO	gpb	1,00	62.857,37	62.857,37							1,00	100,00%	62.857,37	
06.18	SISTEMA DE ALMACENAMIENTO CENTRALIZADO														
06.18.01	ALMACENAMIENTO DE INFORMACION SAN	und	2,00	87.915,88	174.831,76							2,00	100,00%	174.831,76	
06.18.02	UNIDAD DE ALMACENAMIENTO EXTERNO	und	1,00	34.242,07	34.242,07							1,00	100,00%	34.242,07	
06.18.03	INSTALACION SISTEMA DE ALMACENAMIENTO CENTRALIZADO	gpb	1,00	132.144,70	132.144,70							1,00	100,00%	132.144,70	
06.18.04	GARANTIA Y SOPORTE DE LA SOLUCION Y SUS COMPONENTES POR 3 AÑOS	gpb	1,00	188.023,19	188.023,19							1,00	100,00%	188.023,19	
06.19	CONEXIONADO INALAMBRICA FIBRA E INALAMBRICA														
06.19.01	SWITCH PRINCIPAL (CORE)	und	2,00	262.405,17	524.810,34							2,00	100,00%	524.810,34	
06.19.02	OLT (TERMINAL OPTICO DE LINEA)	und	1,00	36.229,05	36.229,05	0,89	37.846,76			0,89	99,02%	37.846,76	0,01	1,00%	382,29
06.19.03	CUADRO DE FUERZA DC CON BANDO DE BATERIAS PARA CHASIS OLT	und	2,00	5.529,51	11.059,02							2,00	100,00%	11.059,02	
06.19.04	SOFTWARE GESTOR SISTEMA GPON	und	1,00	15.924,20	15.924,20							1,00	100,00%	15.924,20	
06.19.05	SERVIDOR GESTOR SISTEMA GPON	und	1,00	2.899,05	2.899,05							1,00	100,00%	2.899,05	
06.19.06	TRANSCEIVER OPTICO SFP GPON	und	50,00	174,37	8.718,50							50,00	100,00%	8.718,50	
06.19.07	WDM FILTER MODULAR	und	30,00	1.122,19	33.665,70	5,94	6.665,91			5,94	18,80%	6.665,91	24,00	80,20%	20.599,09
06.19.08	CHASIS PARA WDM FILTER MODULAR	und	2,00	506,11	1.012,22							2,00	100,00%	1.012,22	
06.19.09	SPLITTER OPTICO 1:32 MODULAR 1P	und	25,00	8.380,55	159.563,75	7,92	50.549,60			7,92	31,68%	50.549,60	17,39	38,32%	100.973,66
06.19.10	BANDEJA DE DISTRIBUCION INTERNA OPTICA	und	40,00	885,05	35.402,00							40,00	100,00%	35.402,00	
06.19.11	SPLITTER OPTICO 1:4	und	7,00	1.422,33	9.956,31	2,97	4.224,32			2,97	42,43%	4.224,32	4,03	57,57%	5.731,09
06.19.12	CHASIS PARA SPLITTER OPTICO 1:4	und	1,00	509,11	509,11							1,00	100,00%	509,11	
06.19.13	CAJA DE DISTRIBUCION OPTICA INTERNA (CDOI)	und	73,00	97,49	6.999,77	9,00	787,41			9,00	12,32%	787,41	64,50	87,67%	5.559,36
06.19.14	ROSETA OPTICA	und	912,00	57,44	52.392,80	605,98	34.821,75			605,98	66,45%	34.821,75	6,12	1,00%	391,63
06.19.15	ACCESS POINT	und	31,00	1.305,00	40.455,00							31,00	100,00%	40.455,00	
06.19.16	FIBERHALL	und	2,00	35.974,56	71.949,12							2,00	100,00%	71.949,12	
06.19.17	CONTROL DE ACCESO INALAMBRICO	und	1,00	49.436,23	49.436,23							1,00	100,00%	49.436,23	
06.19.18	INSTALACION CONECTIVIDAD INFORMATICA FIBRA E INALAMBRICA	gpb	1,00	392.093,54	392.093,54							1,00	100,00%	392.093,54	
06.19.19	GARANTIA Y SOPORTE DE LA SOLUCION Y SUS COMPONENTES POR 3 AÑOS	gpb	1,00	224.771,12	224.771,12							1,00	100,00%	224.771,12	
06.20	SISTEMA DE MANTENIMIENTO Y AHORRO ENERGETICO														
06.20.01	SOFTWARE	und	1,00	14.616,77	14.616,77							1,00	100,00%	14.616,77	
06.20.02	SERVIDOR	und	1,00	17.052,00	17.052,00							1,00	100,00%	17.052,00	
06.20.03	SUPERVISOR	und	2,00	54.258,48	108.516,96							2,00	100,00%	108.516,96	
06.20.04	CONTROLADOR	und	30,00	2.960,13	88.803,90							30,00	100,00%	88.803,90	
06.20.05	SENSORES	und	29,00	8.173,81	237.042,00							29,00	100,00%	237.042,00	
06.20.06	INSTALACION SISTEMA DE MANTENIMIENTO Y AHORRO ENERGETICO	gpb	1,00	171.082,99	171.082,99							1,00	100,00%	171.082,99	
06.20.07	GARANTIA Y SOPORTE DE LA SOLUCION Y SUS COMPONENTES POR 3 AÑOS	gpb	1,00	162.312,78	162.312,78							1,00	100,00%	162.312,78	
06.21	EQUIPAMIENTO UPS-ON-LINE														
06.21.01	EQUIPAMIENTO Y SOFTWARE PACSRIG	und	1,00	468.051,09	468.051,09							1,00	100,00%	468.051,09	

CONSORCIO SUPERVISOR GARAYAR

INGENIERO EN SISTEMAS DE INFORMACION
INGENIERO EN SISTEMAS DE INFORMACION
INGENIERO EN SISTEMAS DE INFORMACION



VALORIZACION N° 35 : INSTALACIONES DE COMUNICACIONES

Periodo del 16 Ene al 17-Ene-21

"MEJORAMIENTO DE LOS SERVICIOS DE SALUD DEL HOSPITAL II-2 CESAR GARAYAR GARCÍA".

OBRA
UBICACION
ENTIDAD
CONTRATISTA
MONTO CONTRATADO
FECHA DE PRESUPUESTO
FORMULA POLINOMICA No. 06
FECHA DE CORTE

IGUITOS - MAYNAS - LORETO
GOBIERNO REGIONAL DE LORETO
CONSORCIO SALUD LORETO
S/ 217,226,482.36
31/08/2015
INSTALACIONES DE COMUNICACIONES
17-Ene-21

PARTIDA	DESCRIPCION / PARTIDA	METRADO		CONTRACTUAL		ACUMULADO ANTERIOR		PRESENTE MES		ACUMULADO ACTUAL		SALDO		
		UNID	CANTIDAD	P.U.	MONTO	METRADO	MONTO	METRADO	MONTO	METRADO	%	MONTO	METRADO	%
06.21.02	EQUIPAMIENTO Y SOFTWARE PARA EL HIS	und	1.00	307,992.00	307,992.00							1.00	100.00%	307,992.00
06.21.03	INSTALACION SISTEMA DE HIDROFONOS	grs	1.00	109,403.86	109,403.86							1.00	100.00%	109,403.86
06.21.04	GARANTIA Y SOPORTE DE LA SOLUCION Y SUS COMPONENTES POR 3 AÑOS	grs	1.00	102,312.78	102,312.78							1.00	100.00%	102,312.78
06.22	EQUIPAMIENTO DE SISTEMA DE COLAS													
06.22.01	SUMINISTRO DE TOTEMS PARA MANEJO DE COLAS CON GARANTIA DE 3 AÑOS	und	1.00	108,081.37	108,081.37							1.00	100.00%	108,081.37
06.22.02	INSTALACION SISTEMA DE COLAS	grs	1.00	35,234.95	35,234.95							1.00	100.00%	35,234.95
	COSTO DIRECTO			S/.	12,668,389.12		1,596,809.79		32,913.31			1,629,723.10		11,038,666.02
	GASTOS GENERALES			14.89%	1,880,395.64		237,774.12		4,900.98			242,675.10		1,643,720.54
	UTILIDAD			3.00%	380,051.67		47,504.20		587.40			48,091.69		331,150.99
	SUB-TOTAL			S/.	14,934,836.43		1,882,488.20		38,801.69		12.86%	1,921,280.89		13,013,546.54
	I.O.V.			18.00%	2,688,270.55		330,847.88		6,884.30			345,852.18		2,342,438.38
	T.O.T.A.L.			S/.	17,623,106.99		2,213,336.08		45,785.99			2,267,133.07		15,355,984.32

CONSORCIO SUPERVISOR GARAYAR

[Firma]
INGENIERO RAOUL MELGAR PAITA
RESIDENTE DE OBRA



000586



Proyecto:

"MEJORAMIENTO DE LOS SERVICIOS DE SALUD DEL HOSPITAL II-2 CESAR GARAYAR GARCIA DISTRITO DE IQUITOS, PROVINCIA DE MAYNAS, DEPARTAMENTO DE LORETO"

**VALORIZACION N°35
ENERO 2021**

Revisión:

VALORIZACIÓN DE EQUIPAMIENTO MEDICO



VALORIZACIÓN N° 35 : EQUIPAMIENTO

Periodo del 16 Ene al 17-Ene-21

OBRA
UBICACION
ENTIDAD
CONTRATISTA
MONTO CONTRATADO
FECHA DE PRESUPUESTO
FORMULA POLIUNICA No. 06
FECHA DE CORTE

"MEJORAMIENTO DE LOS SERVICIOS DE SALUD DEL HOSPITAL II-2 CESAR GARAYAR GARCIA".
IQUITOS - MAYNAS - LORETO
GOBIERNO REGIONAL DE LORETO
CONSORCIO SALUD LORETO
SI: 217,226,482.36
31/09/2015
EQUIPAMIENTO
17-Ene-21

CODIGO clave	DESCRIPCION / PARTIDA	M E T R A D O		CONTRACTUAL		ACUMULADO ANTERIOR		PRESENTE MES		ACUMULADO ACTUAL		SALDO			
		UNO	CANTIDAD	P.U.L.	MONTO	METRADO	%	MONTO	METRADO	%	MONTO	METRADO	%	MONTO	
07.01	EQUIPAMIENTO														
	EQUIPO BIOMEDICO														
CM-12a	Central de monitores con 12 monitores de funciones vitales para 7 parámetros (D-3)	UNE	1.00	779,055.23	779,055.23	0.00		740,673.14		0.00	95.00%	740,673.14	0.00	0.00%	39,982.09
CM-4	Central de monitores con 4 monitores reconfigurables de funciones vitales de 5 parámetros (D-9)	UNE	1.00	384,745.76	384,745.76	0.00		365,508.47		0.00	95.00%	365,508.47	0.00	0.00%	19,237.29
CM-4a	Central de monitores con 6 monitores reconfigurables de funciones vitales de 5 parámetros (D-9)	UNE	1.00	516,949.15	516,949.15	0.00		497,711.86		0.00	96.00%	497,711.86	0.00	0.00%	19,237.29
CM-5	Central de monitores con 50 monitores de funciones vitales de 5 parámetros (D-5)	UNE	1.00	516,949.15	516,949.15	0.00		497,711.86		0.00	96.00%	497,711.86	0.00	0.00%	19,237.29
CM-5a	Central de monitores con 6 monitores de funciones vitales de 5 parámetros (D-5)	UNE	1.00	474,576.27	474,576.27	0.00		455,847.46		0.00	95.00%	455,847.46	0.00	0.00%	18,728.81
CM-7	Central de monitores con 7 monitores de funciones vitales de 5 parámetros (D-3)	UNE	2.00	502,423.73	1,004,847.46	1.00		999,200.00		1.00	95.00%	999,200.00	0.10	0.00%	52,647.37
D-1	Electrocardiograma	UNE	14.00	6,000.00	84,000.00	13.30		127,702.54		13.30	95.00%	127,702.54	0.10	0.00%	4,781.19
D-100	Electrocardiograma	UNE	1.00	271,186.44	271,186.44	0.00		257,127.12		0.00	95.00%	257,127.12	0.00	0.00%	13,559.32
D-101	Ecografía intracavitaria	UNE	1.00	483,010.00	483,010.00	0.00		463,056.83		0.00	95.00%	463,056.83	1.00	100.00%	19,953.17
D-102	Ecografía portal	UNE	5.00	61,310.00	306,550.00	0.00		292,084.75		0.00	95.00%	292,084.75	5.00	100.00%	14,465.25
D-104	Bomba de infusión de 1 canal soluble	UNE	4.00	10,160.46	40,641.84	3.00		38,944.07		3.00	95.00%	38,944.07	0.20	0.00%	1,697.77
D-105	Bomba de infusión de 2 canales reemplazable	UNE	16.00	13,583.25	217,332.00	15.20		212,542.37		15.20	95.00%	212,542.37	0.80	0.00%	1,189.63
D-106	Bomba de infusión de jeringa	UNE	4.00	3,844.07	15,376.27	3.80		32,847.46		3.80	95.00%	32,847.46	0.20	0.00%	1,528.81
D-107	Bomba de infusión manual	UNE	7.00	3,322.00	23,254.00	0.00		22,242.28		0.00	95.00%	22,242.28	7.00	100.00%	1,011.72
D-109	Cheque de paro equipado	UNE	14.00	54,207.29	758,902.00	13.30		721,355.53		13.30	95.00%	721,355.53	0.70	0.00%	37,546.47
D-111	Monitor de presión intracranial portal	UNE	2.00	116,871.30	233,742.60	0.00		223,702.54		0.00	95.00%	223,702.54	2.00	100.00%	10,040.06
D-110	Cheque de infusión óptica	UNE	5.00	17,202.29	86,011.45	4.75		81,716.10		4.75	95.00%	81,716.10	0.25	0.00%	4,295.35
D-112	Incubadora de transporte	UNE	7.00	33,000.00	231,000.00	0.00		223,956.83		0.00	95.00%	223,956.83	7.00	100.00%	7,043.17
D-113	Incubadora estándar	UNE	6.00	33,000.00	198,000.00	5.70		188,389.63		5.70	95.00%	188,389.63	0.30	0.00%	9,610.37
D-114	Incubadora neonatal abierta	UNE	4.00	102,200.39	408,801.56	0.00		398,813.54		0.00	95.00%	398,813.54	4.00	100.00%	10,000.00
D-115	Incubadora neonatal abierta para uso	UNE	2.00	35,516.55	71,033.10	0.00		69,524.75		0.00	95.00%	69,524.75	2.00	100.00%	1,508.35
D-116	Máscara de anestesia con monitorio avanzado	UNE	3.00	295,349.15	886,047.46	2.85		780,805.58		2.85	95.00%	780,805.58	0.15	0.00%	40,241.88
D-118	Ventilador mecánico adulto - pediátrico - neonatal	UNE	4.00	170,553.22	682,213.28	0.00		662,372.33		0.00	95.00%	662,372.33	4.00	100.00%	19,840.95
D-119	Ventilador de transporte	UNE	6.00	73,844.07	443,064.42	0.00		438,119.41		0.00	95.00%	438,119.41	6.00	100.00%	44,945.01
D-120	Monitor de funciones vitales de transporte	UNE	9.00	23,661.02	212,949.18	0.00		208,029.19		0.00	95.00%	208,029.19	9.00	100.00%	4,919.99
D-123	Ventilador mecánico neonatal	UNE	17.00	120,338.91	2,045,762.71	0.00		1,982,716.56		0.00	95.00%	1,982,716.56	17.00	100.00%	63,046.15
D-121	Limpiador para succionar	UNE	8.00	152,547.46	1,220,379.56	0.00		1,206,779.66		0.00	95.00%	1,206,779.66	8.00	100.00%	13,599.90
D-122	Limpiador para succionar	UNE	20.00	44.07	881.40	24.70		1,288.47		24.70	95.00%	1,288.47	1.30	0.00%	6.93
D-13	Monitor del estado neonatal	UNE	3.00	41,101.00	123,303.00	2.85		117,139.63		2.85	95.00%	117,139.63	0.15	0.00%	6,163.37
D-14	Monitor de glicemia continuo	UNE	3.00	77,996.10	233,988.30	4.75		210,328.58		4.75	95.00%	210,328.58	0.25	0.00%	13,659.72
D-15	Monitor fetal	UNE	4.00	11,055.50	44,222.00	0.00		43,119.41		0.00	95.00%	43,119.41	4.00	100.00%	1,102.59
D-16	Monitor fetal gemelar	UNE	1.00	13,500.32	13,500.32	0.00		12,881.36		0.00	95.00%	12,881.36	1.00	100.00%	618.96
D-103	Bicicleta ergométrica, adulto	UNE	2.00	4,257.29	8,514.58	1.90		8,059.65		1.90	95.00%	8,059.65	0.10	0.00%	454.93
D-108	Bicicleta ergométrica, pediátrica	UNE	1.00	2,058.79	2,058.79	0.00		1,982.71		0.00	95.00%	1,982.71	1.00	100.00%	76.08
D-17	Pulsioxímetro	UNE	12.00	3,780.00	45,360.00	11.40		43,107.40		11.40	95.00%	43,107.40	0.60	0.00%	2,252.60
D-17a	Pulsioxímetro	UNE	1.00	9,322.00	9,322.00	0.00		8,855.03		0.00	95.00%	8,855.03	1.00	100.00%	466.97
D-17b	Tanque de oxígeno caliente	UNE	1.00	20,203.64	20,203.64	0.00		19,278.96		0.00	95.00%	19,278.96	1.00	100.00%	924.68
D-100	Tanque de oxígeno frío	UNE	1.00	174,249.15	174,249.15	0.00		169,949.15		0.00	95.00%	169,949.15	1.00	100.00%	4,300.00
D-20	Equipo de rayos X electrónico digital	UNE	1.00	49,160.00	49,160.00	0.00		47,610.00		0.00	95.00%	47,610.00	1.00	100.00%	1,550.00
D-21	Estimulador con generador eléctrico de vapor de 20 litros	UNE	1.00	18,755.53	18,755.53	0.00		17,816.14		0.00	95.00%	17,816.14	1.00	100.00%	939.39
D-23	Estimulador con generador eléctrico de vapor de 10 l	UNE	1.00	25,423.73	25,423.73	0.00		24,102.54		0.00	95.00%	24,102.54	1.00	100.00%	1,321.19
D-24	Estimulador con generador eléctrico de vapor de 8 l	UNE	1.00	20,951.02	20,951.02	0.00		19,912.28		0.00	95.00%	19,912.28	1.00	100.00%	1,038.74
D-21a	Estimulador con generador eléctrico de vapor ideal para 100000 lbs con doble puerta	UNE	2.00	262,711.00	525,422.00	1.00		499,162.54		1.00	95.00%	499,162.54	1.00	100.00%	26,259.46
D-21b	Corridora eléctrica de gimnasio	UNE	1.00	2,056.10	2,056.10	0.00		1,982.71		0.00	95.00%	1,982.71	1.00	100.00%	73.39
D-21c	Activador de masa de 50 litros	UNE	3.00	41,846.00	125,538.00	0.00		122,022.00		0.00	95.00%	122,022.00	3.00	100.00%	3,516.00
D-21d	Estimulador de masa temperatura - peróxido de hidrógeno 70 litros	UNE	1.00	432,250.00	432,250.00	0.00		412,592.22		0.00	95.00%	412,592.22	1.00	100.00%	19,657.78
D-21e	Estimulador de masa temperatura - peróxido de hidrógeno 70 litros	UNE	2.00	18,844.07	37,688.14	1.90		35,423.71		1.90	95.00%	35,423.71	0.10	0.00%	1,264.43
D-22	Tanque de hidratación para miembros inferiores	UNE	1.00	21,916.17	21,916.17	0.00		21,316.17		0.00	95.00%	21,316.17	1.00	100.00%	600.00
D-23a	Tanque de hidratación para miembros superiores	UNE	1.00	21,916.17	21,916.17	0.00		21,316.17		0.00	95.00%	21,316.17	1.00	100.00%	600.00
D-24	Equipo de rayos X portátil digital	UNE	2.00	330,530.22	661,060.44	0.00		632,529.66		0.00	95.00%	632,529.66	2.00	100.00%	28,530.78
D-24a	Analizador portátil	UNE	1.00	6,000.24	6,000.24	0.00		5,800.24		0.00	95.00%	5,800.24	1.00	100.00%	200.00
D-24b	Analizador automático para microbiología	UNE	1.00	77,996.10	77,996.10	0.00		75,996.10		0.00	95.00%	75,996.10	1.00	100.00%	2,000.00
D-24c	Analizador bioquímico automatizado	UNE	1.00	38,960.00	38,960.00	0.00		37,560.00		0.00	95.00%	37,560.00	1.00	100.00%	1,400.00
D-24d	Analizador de electrolitos y gases de sangre portátil	UNE	6.00	33,660.31	201,961.86	0.00		195,961.86		0.00	95.00%	195,961.86	6.00	100.00%	5,999.99

CONSORCIO SUPERVISOR GARAYAR

CONSORCIO SUPERVISOR GARAYAR
INGENIERO RAUL MELGAR PAITA



VALORIZACION N° 35 : EQUIPAMIENTO

Periodo del 16 Ene al 17-Ene-21

OBRA
UBICACION
ENTIDAD
CONTRATISTA
MONTO CONTRATADO
FECHA DE PRESUPUESTO
FORMULA POLINOMICA No. 06
FECHA DE CORTE

"MEJORAMIENTO DE LOS SERVICIOS DE SALUD DEL HOSPITAL II-2 CESAR GARAYAR GARCIA".
IQUITOS - MAYNAS - LORETO
GOBIERNO REGIONAL DE LORETO
CONSORCIO SALUD LORETO
S/ 217,226,462.36
31/08/2015
EQUIPAMIENTO
17-Ene-21

CODIGO clave	DESCRIPCION / PARTIDA	METRADO		CONTRACTUAL		ACUMULADO ANTERIOR		PRESENTE MES		ACUMULADO ACTUAL		METRADO		SALDO	
		LIND	CANTIDAD	PAL	MONTO	METRADO	%	MONTO	METRADO	%	MONTO	METRADO	%	MONTO	
D-237	Analizador de electrolitos y gases en la sangre	und	1.00		86,363.00								1.00	100.00%	86,363.00
D-248	Balfo Maria de 10 a 15 litros	und	5.00		23,208.81			7.00	56.00%	22,342.37	0.40	8.00%	1,146.44	5.00%	6,929.59
D-249	Balfo Maria de 20 a 25 litros	und	3.00		4,237.29			2.00	66.67%	12,576.27	0.40	13.33%	1,144.30	5.00%	4,449.16
D-249	Equipo de rayos X (cassete, digital Arco en C	und	1.00		1,144,067.80			0.00	0.00%	19,724.58	0.00	0.00%	1,144,067.80	100.00%	1,144,067.80
D-250	Camara de flujo laminar horizontal	und	3.00		20,752.71			2.00	66.67%	84,333.36	0.15	5.00%	4,449.16	5.00%	12,814.14
D-251	Citocentrifuga	und	1.00		1,347,427.63			0.00	0.00%	79,308.85	0.00	0.00%	1,347,427.63	100.00%	1,347,427.63
D-252	Fluorizador digital	und	1.00		3,226.34			3.00	30.00%	12,237.23	0.00	0.00%	644.27	5.00%	4,171.75
D-252	Fluorizador analogico	und	1.00		63,474.58			0.00	0.00%	79,308.85	0.00	0.00%	59,284.75	100.00%	59,284.75
D-254	Analizador hematologico automatico de 53 extrapas	und	1.00		55,264.75			0.00	0.00%	192,161.02	0.00	0.00%	55,264.75	100.00%	55,264.75
D-267	Centrifuga para 12 tubos	und	1.00		12,922.54			9.00	90.00%	192,161.02	0.00	0.00%	12,922.54	100.00%	12,922.54
D-268	Centrifuga para 24 tubos	und	1.00		16,916.09			4.75	47.50%	39,160.68	0.00	0.00%	16,916.09	100.00%	16,916.09
D-269	Centrifuga para microcentrifugos	und	5.00		9,595.93			3.75	75.00%	29,160.68	0.00	0.00%	9,595.93	100.00%	9,595.93
D-27	Equipo de histopatologia	und	4.00		14,660.91			4.00	100.00%	58,722.33	0.00	0.00%	14,660.91	100.00%	14,660.91
D-270	Equipamiento automatizado	und	1.00		61,016.95			0.00	0.00%	61,016.95	0.00	0.00%	61,016.95	100.00%	61,016.95
D-274	Equipamiento portatil	und	1.00		28,152.59			0.00	0.00%	28,152.59	0.00	0.00%	28,152.59	100.00%	28,152.59
D-273	Fluorizador de tiras	und	1.00		28,913.56			0.00	0.00%	33,460.82	0.00	0.00%	28,913.56	100.00%	28,913.56
D-273	Microrreactor por rotacion	und	1.00		35,227.18			0.00	0.00%	35,227.18	0.00	0.00%	35,227.18	100.00%	35,227.18
D-273	Microrreactor por rotacion	und	1.00		82,202.39			0.00	0.00%	82,202.39	0.00	0.00%	82,202.39	100.00%	82,202.39
D-276	Procesador automatico de tiras	und	1.00		219,775.05			0.00	0.00%	219,775.05	0.00	0.00%	219,775.05	100.00%	219,775.05
D-277	Secadora de lamina de muestras de teido	und	2.00		25,547.71			2.00	100.00%	51,209.42	0.00	0.00%	25,547.71	100.00%	25,547.71
D-278	Sistema de inclusion histologica	und	1.00		146,028.79			0.00	0.00%	146,028.79	0.00	0.00%	146,028.79	100.00%	146,028.79
D-311	Centrifuga refrigerada de pel	und	1.00		7,827.12			0.00	0.00%	58,090.68	0.00	0.00%	7,827.12	100.00%	7,827.12
D-313	Analizador automatico de Coombs	und	1.00		6,779.66			0.00	0.00%	6,779.66	0.00	0.00%	6,779.66	100.00%	6,779.66
D-325	Lavador de slides	und	2.00		6,779.66			2.00	100.00%	13,559.32	0.00	0.00%	6,779.66	100.00%	6,779.66
D-326	Lavador de slides	und	1.00		7,827.12			0.00	0.00%	7,827.12	0.00	0.00%	7,827.12	100.00%	7,827.12
D-331	Estereofluorador por calor seco 50 litros	und	1.00		31,117.80			0.00	0.00%	31,117.80	0.00	0.00%	31,117.80	100.00%	31,117.80
D-335	Micropipeta quimica para oftalmologia	und	1.00		280,500.00			0.00	0.00%	280,500.00	0.00	0.00%	280,500.00	100.00%	280,500.00
D-335	Micropipeta quimica para oftalmologia	und	1.00		55,584.75			0.00	0.00%	55,584.75	0.00	0.00%	55,584.75	100.00%	55,584.75
D-337	Lampara quimica de tinte de intensidad alta	und	3.00		118,155.63			0.00	0.00%	330,258.47	0.00	0.00%	118,155.63	100.00%	118,155.63
D-337	Micropipeta quimica para oftalmologia	und	1.00		226,281.63			0.00	0.00%	226,281.63	0.00	0.00%	226,281.63	100.00%	226,281.63
D-316	Bomba de infusion 2 canales	und	15.00		15,254.24			14.20	94.67%	217,372.08	14.20	94.67%	15,254.24	100.00%	15,254.24
D-317	Mantecador calentado horizontal	und	2.00		6,779.66			0.00	0.00%	6,779.66	0.00	0.00%	6,779.66	100.00%	6,779.66
D-321	Faja ergonomica con monitor	und	1.00		46,271.19			0.00	0.00%	46,271.19	0.00	0.00%	46,271.19	100.00%	46,271.19
D-321a	Sistema de Pruebas de esfuerzo	und	1.00		166,941.33			0.00	0.00%	166,941.33	0.00	0.00%	166,941.33	100.00%	166,941.33
D-324	Cablea automatica equipada (C. Autometro de dos canales)	und	1.00		18,181.78			0.00	0.00%	18,222.00	0.00	0.00%	18,181.78	100.00%	18,181.78
D-33	Lampara quimica de tinte simple	und	4.00		20,460.00			3.00	75.00%	134,762.53	0.00	0.00%	20,460.00	100.00%	20,460.00
D-334	Pulverizador portatil	und	7.00		1,957.61			6.75	96.43%	13,016.22	0.00	0.00%	1,957.61	100.00%	1,957.61
D-335	Sistema masa (monitor de presion amoladora continua)	und	1.00		166,733.88			0.00	0.00%	166,733.88	0.00	0.00%	166,733.88	100.00%	166,733.88
D-34	Lampara quimica masiva	und	5.00		27,218.14			7.00	140.00%	229,423.72	7.00	140.00%	27,218.14	100.00%	27,218.14
D-35	Equipo de tinte con unidad corta	und	1.00		67,623.73			0.00	0.00%	67,623.73	0.00	0.00%	67,623.73	100.00%	67,623.73
D-35	Caja de calor masiva	und	2.00		44,097.30			0.00	0.00%	44,097.30	0.00	0.00%	44,097.30	100.00%	44,097.30
D-352	Estacionador con generador electronico de vapor vertical de 10 litros	und	1.00		33,240.15			0.00	0.00%	31,586.69	0.00	0.00%	33,240.15	100.00%	33,240.15
D-353	Micropipeta bicaudal con control de fase	und	2.00		56,779.66			0.00	0.00%	56,779.66	0.00	0.00%	56,779.66	100.00%	56,779.66
D-354	Analizador hematologico	und	1.00		237,258.14			0.00	0.00%	237,258.14	0.00	0.00%	237,258.14	100.00%	237,258.14
D-35	Equipo de tinte con calentador	und	2.00		6,050.00			0.00	0.00%	6,050.00	0.00	0.00%	6,050.00	100.00%	6,050.00
D-361	Equipo de magnetizacion	und	1.00		14,825.51			0.00	0.00%	14,825.51	0.00	0.00%	14,825.51	100.00%	14,825.51
D-37	Equipo de magnetizacion	und	3.00		3,687.25			0.00	0.00%	3,687.25	0.00	0.00%	3,687.25	100.00%	3,687.25
D-37	Equipo de magnetizacion	und	1.00		27,797.63			0.00	0.00%	27,797.63	0.00	0.00%	27,797.63	100.00%	27,797.63
D-37	Equipo de magnetizacion	und	1.00		36,333.43			0.00	0.00%	36,333.43	0.00	0.00%	36,333.43	100.00%	36,333.43
D-37	Equipo de magnetizacion	und	1.00		10,917.29			0.00	0.00%	10,917.29	0.00	0.00%	10,917.29	100.00%	10,917.29
D-38	Equipo de magnetizacion	und	3.00		15,254.24			0.00	0.00%	15,254.24	0.00	0.00%	15,254.24	100.00%	15,254.24
D-38	Equipo de magnetizacion	und	2.00		4,143.76			0.00	0.00%	4,143.76	0.00	0.00%	4,143.76	100.00%	4,143.76
D-38	Equipo de magnetizacion	und	1.00		9,795.87			0.00	0.00%	9,795.87	0.00	0.00%	9,795.87	100.00%	9,795.87
D-38	Equipo de magnetizacion	und	1.00		22,381.35			0.00	0.00%	22,381.35	0.00	0.00%	22,381.35	100.00%	22,381.35

CONSORCIO SUPERVISOR GARAYAR

FORMA D. RAUL MELGAD. PATA



VALORIZACION N° 35 : EQUIPAMIENTO
 Periodo del 16 Ene al 17 Ene 21

OBRA
 UBICACION
 ENTIDAD
 CONTRATISTA
 MONTO CONTRATADO
 FECHA DE PRESUPUESTO
 FORMULA POLINOMICA No. 06
 FECHA DE CORTE

"MEJORAMIENTO DE LOS SERVICIOS DE SALUD DEL HOSPITAL II-2 CESAR GARAYAR GARCIA".
 IQUITOS - MAYNAS - LORETO
 GOBIERNO REGIONAL DE LORETO
 CONSORCIO SALUD LORETO
 S/ 217,226,482.36
 31/09/2015
EQUIPAMIENTO
 17 Ene 21

CODIGO	DESCRIPCION / PARTIDA	M E T R A D O		CONTRACTUAL		ACUMULADO ANTERIOR		PRESENTE MES			ACUMULADO ACTUAL			SALDO	
		UNID	CANTIDAD	P.U.L.	MONTO	METRADO	%	MONTO	METRADO	%	MONTO	METRADO	%	MONTO	%
D-38	Equipo de terapia convulsiva (ultrasonido + electrolisis)	und	1.00	31,214.40	31,214.40								1.00	100.00%	31,214.40
D-39	Equipo de fisioterapia (luzes con cambio)	und	1.00	44,491.53	44,491.53								1.00	100.00%	44,491.53
D-39	Equipo de fisioterapia (luzes con cambio)	und	1.00	9,930.93	9,930.93								1.00	100.00%	9,930.93
D-39	Equipo faja ergonomica	und	1.00	55,364.79	55,364.79								1.00	100.00%	55,364.79
D-4	Equipamiento computarizado	und	1.00	17,796.61	17,796.61								1.00	100.00%	17,796.61
D-41	Micropresor binocular estereoscopico	und	1.00	20,338.99	20,338.99								1.00	100.00%	20,338.99
D-42	Transmisor de vasos sanguineos	und	5.00	12,353.39	64,766.95	0.00		19,322.03		0.00	35.00%	19,322.03	0.39	100.00%	64,766.95
D-41	Unidad dental Camara	und	2.00	72,415.25	144,830.51								2.00	100.00%	144,830.51
D-415	Equipo de control de hematologia	und	1.00	16,407.53	16,407.53								1.00	100.00%	16,407.53
D-419	Autoterapias (luzes)	und	1.00	33,474.58	33,474.58	0.00		33,300.00		0.00	95.00%	33,300.00	0.99	100.00%	33,474.58
D-420	Lampara de hemodiálisis portátil	und	1.00	49,561.02	49,561.02								1.00	100.00%	49,561.02
D-422	Monitor de saturación LCO	und	2.00	29,361.02	58,722.03								2.00	100.00%	58,722.03
D-423	Camara renal no manosea	und	1.00	21,186.44	21,186.44								1.00	100.00%	21,186.44
D-43	Camomilo computarizado	und	1.00	190,654.41	190,654.41								1.00	100.00%	190,654.41
D-43	Ecógrafo oftalmológico	und	1.00	83,550.85	83,550.85								1.00	100.00%	83,550.85
D-43	Electromiografía + electromiografía	und	1.00	249,333.33	249,333.33								1.00	100.00%	249,333.33
D-434	Serie neumatica docente (traumatología)	und	1.00	72,033.90	72,033.90								1.00	100.00%	72,033.90
D-45	Analizador	und	1.00	14,450.05	14,450.05								1.00	100.00%	14,450.05
D-45	Broncoscopio adulto pediatra	und	1.00	427,428.57	427,428.57								1.00	100.00%	427,428.57
D-45	Dermatoscopia	und	1.00	3,521.29	3,521.29	0.00		3,369.42		0.00	95.68%	3,369.42	0.96	100.00%	3,521.29
D-45	Holter	und	1.00	80,597.46	80,597.46								1.00	100.00%	80,597.46
D-45	Micropresor binocular reusante	und	11.00	3,084.75	33,922.20	10.49		53,131.59		10.45	95.00%	53,131.59	0.56	100.00%	33,922.20
D-45	Micropresor binocular reusante	und	2.00	11,664.41	23,328.81	1.80		22,542.37		1.90	95.00%	22,542.37	0.10	100.00%	23,328.81
D-45	Micropresor de neurofisiología	und	1.00	57,858.47	57,858.47	0.00		54,959.59		0.00	95.00%	54,959.59	0.00	100.00%	57,858.47
D-47	Tono de voces cirugía laparoscópica	und	1.00	365,593.22	365,593.22								1.00	100.00%	365,593.22
D-49	Tono de voces cirugía laparoscópica	und	1.00	334,745.76	334,745.76								1.00	100.00%	334,745.76
D-70	Voces endoscopia	und	1.00	278,811.44	278,811.44								1.00	100.00%	278,811.44
D-73	Voces endoscopia	und	1.00	42,947.34	42,947.34								1.00	100.00%	42,947.34
D-74	Voces gastroscopia	und	1.00	281,355.93	281,355.93								1.00	100.00%	281,355.93
D-77	Electroscopio, monopolar / bípolar digital	und	3.00	53,886.10	161,558.31	2.00		153,516.39		2.00	95.00%	153,516.39	0.18	100.00%	161,558.31
D-79	Electroscopio, para endoscopia a gas argon	und	2.00	41,450.05	82,900.10								2.00	100.00%	82,900.10
D-80	Electrocauterio monopolar y bípolar	und	6.00	16,158.49	96,950.95	7.00		77,286.14		7.00	90.00%	77,286.14	0.44	100.00%	96,950.95
D-82	Unidad para operaciones fibroscopia electrica	und	3.00	79,661.02	238,983.05								3.00	100.00%	238,983.05
D-87	Aspirador de secreciones de sistema	und	3.00	2,711.56	8,134.68	2.00		4,508.47		1.90	95.00%	4,508.47	0.10	100.00%	8,134.68
D-89	Aspirador de secreciones rodante	und	16.00	3,349.15	53,586.40	15.00		50,027.12		15.00	95.00%	50,027.12	0.00	100.00%	53,586.40
D-91	Monitor de funciones vitales de 8 parámetros	und	2.00	58,474.53	116,949.05	1.00		111,101.89		1.00	95.00%	111,101.89	0.00	100.00%	116,949.05
D-95	Computador corporal	und	4.00	18,923.73	75,694.92								4.00	100.00%	75,694.92
D-96	Detector de líquidos fecales de sobremesa	und	4.00	4,237.29	16,949.15	3.00		16,101.99		3.00	95.00%	16,101.99	0.00	100.00%	16,949.15
D-96	Detector de líquidos fecales portátil	und	1.00	1,296.91	1,296.91								1.00	100.00%	1,296.91
D-96	Detector de líquidos fecales portátil	und	6.00	2,995.10	17,970.61								6.00	100.00%	17,970.61
D-98	Ecocardiografía Doppler	und	2.00	571,185.44	1,142,370.88	1.00		1,040,254.24		1.00	95.00%	1,040,254.24	0.00	100.00%	1,142,370.88
D-98	Ecografía Doppler color 3D	und	1.00	227,542.37	227,542.37								1.00	100.00%	227,542.37
D-130	Intensificador de agua 3 litros	und	2.00	16,549.15	33,098.31								2.00	100.00%	33,098.31
D-131	Intensificador de agua 3 litros	und	6.00	20,253.00	121,518.00	1.00		32,203.59		1.00	95.00%	32,203.59	0.10	100.00%	121,518.00
E-43	Equipo de Tracción traqueal lumbar	und	1.00	34,447.35	34,447.35								1.00	100.00%	34,447.35
EM-34	Unidad de ultrasonido	und	1.00	252,911.86	252,911.86								1.00	100.00%	252,911.86
EM-34	Equipo de Ultrasonido	und	2.00	1,104.22	2,208.44								2.00	100.00%	2,208.44
EM-34	Unidad de Tomografía Computarizada Multicorte (64 Cortes) con telemando completo	und	1.00	2,002,223.20	2,002,223.20	1.00		3,220.34		1.00	95.00%	3,220.34	0.16	100.00%	2,002,223.20
D-129	Equipo de test del aliento	und	1.00	144,550.85	144,550.85								1.00	100.00%	144,550.85
OT-10	Fisioterapia con electroterapia	und	1.00	275,254.24	275,254.24								1.00	100.00%	275,254.24
U-64	Proyector de slides	und	2.00	7,627.12	15,254.24								2.00	100.00%	15,254.24
OT-10	EQUIPO COMPLEMENTARIO														
D-121	Banco de trabajo para Sala ecografica con respaldo y peso de rack	und	6.00	455.09	2,730.51								6.00	100.00%	2,730.51
D-122	Quemador	und	1.00	3,271.19	3,271.19	1.00		2,413.27		1.00	95.00%	2,413.27	0.10	100.00%	3,271.19
D-123	Embalaje para Analizador	und	17.00	144.07	2,449.15	16.15		2,325.09		16.15	95.00%	2,325.09	0.00	100.00%	2,449.15

CONSORCIO SUPERVISOR GARAYAR

INGENIERO EN SISTEMAS DE INFORMACION
 DR. RAUL MELGAR PAITA



VALORIZACIÓN N° 35 : EQUIPAMIENTO

Periodo del 16 Ene al 17-Ene-21

"MEJORAMIENTO DE LOS SERVICIOS DE SALUD DEL HOSPITAL II-2 CESAR GARAYAR GARCIA".

UBICACION

ENTIDAD

CONTRATISTA

MONTO CONTRATADO

FECHA DE PRESUPUESTO

FORMULA POLINOMICA No. 08

FECHA DE CORTE

IGUITOS - MAYNAS - LORETO

GOBIERNO REGIONAL DE LORETO

CONSORCIO SALUD LORETO

S/ 217,226,462.36

31/08/2019

EQUIPAMIENTO

17-Ene-21

CODIGO	DESCRIPCION / PARTIDA	METRADO		CONTRACTUAL		ACUMULADO ANTERIOR		PRESENTE MES		ACUMULADO ACTUAL		SALDO		
		UNO	CANTIDAD	P.U.	MONTO	METRADO	%	MONTO	METRADO	%	MONTO	METRADO	%	MONTO
D-104	Extracción adulto	uno	31.00	78.31	2,461.11	29.48		2,332.00			29.48	95.00%	2,332.00	122.31
D-129	Extracción adulto pediatra	uno	75.00	129.81	9,684.75	71.25		9,172.50			71.25	95.00%	9,172.50	482.25
D-126	Filtro luz	uno	5.00	754.50	3,772.50	4.75		3,583.68			4.75	95.00%	3,583.68	188.82
D-127	Limpieza de sala - pediatra	uno	13.00	2,703.39	35,144.07	12.35		33,366.35			12.35	95.00%	33,366.35	62.00
D-103	Mantel de estirpe	uno	13.00	126.21	1,640.73	12.35		1,528.65			12.35	95.00%	1,528.65	2.28
D-131	Plantaciones	uno	28.00	1,863.25	46,027.12	26.00		44,295.76			26.00	95.00%	44,295.76	1,420.28
D-102	Plantaciones pediatras	uno	9.00	4,317.90	21,588.39	4.75		20,509.53			4.75	95.00%	20,509.53	1,078.86
D-132	Termómetro anorectal adulto	uno	11.00	112.71	1,239.81	10.45		1,177.94			10.45	95.00%	1,177.94	61.87
D-134	Termómetro anorectal neonatal	uno	12.00	154.58	1,854.92	11.40		1,742.49			11.40	95.00%	1,742.49	112.43
D-135	Termómetro anorectal (recibo adulto)	uno	17.00	582.21	9,897.57	82.05		9,434.81			82.05	95.00%	9,434.81	1,462.76
D-136	Termómetro anorectal (recibo - pediatra) neonatal	uno	25.00	550.44	13,760.75	27.50		13,011.44			27.50	95.00%	13,011.44	1,449.31
D-153	Canastilla (sillas) para transporte de inviduos	uno	12.00	251.35	3,016.27	11.40		2,834.88			11.40	95.00%	2,834.88	181.39
D-155	Máquina de Burman	uno	1.00	258.31	258.31								258.31	
D-156	Móvil (componente para laboratorio)	uno	7.00	77.72	544.54								544.54	
D-157	Móvil de laboratorio con alarma	uno	1.00	142.48	142.48								142.48	
D-158	Termómetro / termómetro digital	uno	14.00	2,231.35	31,248.70								31,248.70	
D-159	Escritura 200 4 50 cm	uno	14.00	1,081.26	15,138.38								15,138.38	
D-162	Barras paralelas para adultos	uno	2.00	3,474.58	6,949.15								6,949.15	
D-163	Barras paralelas para niños	uno	1.00	3,474.58	3,474.58								3,474.58	
D-164	Barras sueltas	uno	2.00	1,523.73	3,047.46								3,047.46	
D-167	Escritura de desconexión	uno	1.00	3,854.24	3,854.24								3,854.24	
D-168	Escritura conmutada con rampa	uno	2.00	4,486.51	8,973.02								8,973.02	
D-169	Escritura suelta	uno	3.00	1,727.12	5,181.36								5,181.36	
D-170	Escritura postural	uno	2.00	694.49	1,388.98								1,388.98	
D-172	Módulo de barras eléctricas	uno	2.00	127.12	254.24								254.24	
D-175	Módulo	uno	2.00	211.86	423.72								423.72	
D-176	Placa con tornillos, set de piezas	uno	1.00	4,322.03	4,322.03								4,322.03	
D-177	Rueda de mano con manivela para ejercicio de hombre	uno	3.00	1,259.34	3,777.82								3,777.82	
D-181	Escritura de luz con interruptor de puesta a tierra y pediatra	uno	2.00	3,811.55	7,623.12	1.00		7,245.76			1.00	95.00%	7,245.76	377.36
D-185	Balanza de dos reballos de 2 kg	uno	7.00	1,316.95	9,218.65								9,218.65	
D-190	Balanza de mesa de 20 kilos	uno	3.00	647.66	1,942.97	2.45		2,415.25			2.45	95.00%	2,415.25	527.72
D-187	Balanza digital neonatal	uno	10.00	160.17	1,601.67	3.50		3,171.61			3.50	95.00%	3,171.61	280.06
D-188	Balanza digital con balanza pediatra	uno	6.00	3,813.66	22,881.93	8.55		22,005.58			8.55	95.00%	22,005.58	876.35
D-193	Bolsa perfusora	uno	7.00	2,227.12	15,589.83	6.05		17,470.34			6.05	95.00%	17,470.34	1,119.49
D-195	Set de frías	uno	1.00	4,087.92	4,087.92								4,087.92	
D-197	Cable para cortar seno	uno	2.00	4,297.54	8,595.08								8,595.08	
D-199	Fijador con humidificador para la red de oxígeno	uno	203.00	1,274.81	259,081.15								259,081.15	
D-200	Máquina de atención médica	uno	4.00	1,701.98	6,807.92								6,807.92	
D-201	Neumólogo	uno	12.00	1,750.43	21,005.19	11.40		19,954.93			11.40	95.00%	19,954.93	1,050.26
D-202	Unidad de aspiración para red de vacío	uno	270.00	920.58	248,572.00								248,572.00	
D-203	Máquina de respiración neonatal	uno	6.00	3,333.08	20,000.50	7.60		25,116.64			7.60	95.00%	25,116.64	4,883.94
D-204	Máquina de respiración adulto pediatra	uno	16.00	4,237.29	67,796.61	15.20		64,456.78			15.20	95.00%	64,456.78	3,339.83
D-205	Resuscitador manual adulto	uno	3.00	524.49	1,573.47	2.85		1,722.80			2.85	95.00%	1,722.80	80.67
D-206	Resuscitador manual adulto pediatra	uno	20.00	604.43	12,088.60	19.00		11,489.54			19.00	95.00%	11,489.54	599.06
D-208	Resuscitador manual neonatal	uno	11.00	604.49	6,649.41								6,649.41	
D-211	Agujero eléctrico para puntas	uno	4.00	3,516.10	14,064.41								14,064.41	
D-214	Canastilla (sillas) de coloración de 20 sillas	uno	6.00	493.58	2,961.51								2,961.51	
D-216	Cortador de células	uno	3.00	5,054.75	15,164.24	5.70		2,451.48			5.70	95.00%	2,451.48	1,412.76
D-217	Set de piezas	uno	2.00	1,186.44	2,372.88	1.90		2,204.24			1.90	95.00%	2,204.24	168.64
D-218	Filtro 10 - 100 uL	uno	3.00	762.71	2,288.14	2.85		2,173.73			2.85	95.00%	2,173.73	114.41
D-219	Filtro 200 - 1000 uL	uno	3.00	762.71	2,288.14	2.85		2,173.73			2.85	95.00%	2,173.73	114.41
D-240	Filtro 5 - 10 uL	uno	3.00	762.71	2,288.14	2.85		2,173.73			2.85	95.00%	2,173.73	114.41
D-241	Filtro 50 - 200 uL	uno	3.00	762.71	2,288.14	2.85		2,173.73			2.85	95.00%	2,173.73	114.41
D-244	Equipo receptor conjunto de drogas	uno	2.00	4,237.29	8,474.58								8,474.58	
D-248	Equipamiento	uno	3.00	3,222.03	9,666.07								9,666.07	
D-253	Equipamiento digital	uno	16.00	423.73	6,779.68								6,779.68	

CONSORCIO SUPERVISOR GARAYAR

CONSORCIO SUPERVISOR GARAYAR
 PUNTO KAUL MELGAR PAITA



VALORIZACIÓN N° 35 : EQUIPAMIENTO

Periodo del 16 Ene al 17-Ene-21

OBRA
UBICACION
ENTIDAD
CONTRATISTA
MONTO CONTRATADO
FECHA DE PRESUPUESTO
FORMULA POLINOMICA No. 06
FECHA DE CORTE

"MEJORAMIENTO DE LOS SERVICIOS DE SALUD DEL HOSPITAL II-Z CESAR GARAYAR GARCIA."
IGUITOS - MAYNAS - LORETO
GOBIERNO REGIONAL DE LORETO
CONSORCIO SALUD LORETO
S/ 217,226,482.38
31/08/2015
EQUIPAMIENTO
17-Ene-21

CODIGO CEN#	DESCRIPCION / PARTIDA	M E T R A D O		CONTRACTUAL		ACUMULADO ANTERIOR		PRESENTE MES		ACUMULADO ACTUAL		METRADO		SALDO		
		LIND	CANTIDAD	P.U.	MONTO	METRADO	%	MONTO	METRADO	%	MONTO	METRADO	%	MONTO		
D-200	Incluidora de microbiología CCO	uno	1.00		17,796.81		0.00	18,205.78				0.00	18,205.78	1.00	100.00%	889.93
D-201	Incluidora de microbiología de 30 a 40 litros	uno	2.00		9,377.97		0.00	19,763.75				0.00	38,969.53	2.00	100.00%	977.90
D-211	Hemoglobinometro	uno	6.00		4,252.71		34,101.03				1.00	95.00%	17,818.14	6.00	100.00%	34,101.03
D-172	Calibrador automatico de leydas	uno	1.00		13,559.32		13,559.32						13,559.32	1.00	100.00%	13,559.32
D-179	Balanza analitica (20 a 500 gr)	uno	3.00		5,932.20		17,766.61						33,728.81	3.00	100.00%	17,766.61
D-200	Balanza analitica de precision	uno	6.00		6,270.24		37,075.42	5.70		35,791.65	5.70	95.00%	35,791.65	6.00	100.00%	1,882.77
D-202	Conservador de medicamentos y reactivos	uno	1.00		21,568.98		21,568.98						21,568.98	1.00	100.00%	21,568.98
D-203	Conservadora de jabon de surgen de +2 a +6 °C	uno	1.00		18,025.58		18,025.58						18,025.58	1.00	100.00%	18,025.58
D-205	Coset para transportar de reactivos	uno	2.00		338.96		677.97	1.50		644.87	1.50	95.00%	644.87	2.00	100.00%	33.09
D-207	Refrigeradora para laboratorio de 14 pies cubicos	uno	12.00		50,920.92		620,000.00	11.40		570,079.08	11.40	95.00%	570,079.08	12.00	100.00%	30,000.00
D-136	Refrigeradora para farmacia	uno	4.00		46,610.17		186,440.03	3.00		177,118.64	3.00	95.00%	177,118.64	4.00	100.00%	9,321.39
D-207	Luminaria de tensoa cono ultravioleta	uno	2.00		2,415.17		4,830.34						4,830.34	2.00	100.00%	423.73
D-204	Congelador vertical electrico de 17 pies cubicos	uno	4.00		2,116.64		8,474.56	3.00		8,050.65	3.00	95.00%	8,050.65	4.00	100.00%	423.91
D-209	Congeladora de -70° C	uno	1.00		30,032.20		30,032.20						30,032.20	1.00	100.00%	30,032.20
D-206	Congelador de -20° C	uno	1.00		27,366.10		27,366.10						27,366.10	1.00	100.00%	27,366.10
D-102	Luminaria de tensoa tipo ultravioleta	uno	2.00		2,415.17		4,830.34						4,830.34	2.00	100.00%	423.73
D-104	Lampara de examen clinico - led, tipo cuello de ganso	uno	20.00		2,838.31		77,266.10	19.00		74,067.60	19.00	95.00%	74,067.60	20.00	100.00%	3,198.50
D-113	Lamparitas adultas	uno	1.00		2,703.39		2,703.39	0.95		2,568.22	0.95	95.00%	2,568.22	1.00	100.00%	135.17
D-102	Mecanico de modo de mesa coronal	uno	1.00		2,566.10		2,566.10						2,566.10	1.00	100.00%	2,566.10
D-122	Estimulador fetal	uno	4.00		2,116.64		8,474.56	3.00		8,050.65	3.00	95.00%	8,050.65	4.00	100.00%	423.91
D-125	Balanza Digital con Talmetro adulto	uno	31.00		3,070.76		119,993.64						119,993.64	31.00	100.00%	119,993.64
D-201	Balanza digital con talmetro neonatal	uno	7.00		1,144.07		8,058.47	6.00		7,608.20	6.00	95.00%	7,608.20	7.00	100.00%	450.27
D-123	Cinta metrica	uno	6.00		42.37		249.24	5.70		241.53	5.70	95.00%	241.53	6.00	100.00%	7.71
D-120	Estuero de Ortopedia + cono LEEP con accesorio	uno	2.00		13,559.32		27,118.64						27,118.64	2.00	100.00%	27,118.64
D-120	Módulo de desinfeccion para niños 1 a 3 años	uno	2.00		2,116.64		4,233.29						4,233.29	2.00	100.00%	4,233.29
D-201	Módulo de desinfeccion para niños 3 años a mas	uno	2.00		2,116.64		4,233.29						4,233.29	2.00	100.00%	4,233.29
D-332	Módulo de desinfeccion para niños menores de 12 meses	uno	2.00		2,116.64		4,233.29						4,233.29	2.00	100.00%	4,233.29
D-333	Pelotas para ejercicio 3 medidas	uno	5.00		241.80		1,208.98						1,208.98	5.00	100.00%	1,208.98
D-330	Agujas de tubo	uno	1.00		6,355.30		6,355.30						6,355.30	1.00	100.00%	6,355.30
D-343	Termometro	uno	2.00		84.78		169.56						169.56	2.00	100.00%	169.56
D-345	Talmetro pediátrico	uno	4.00		500.00		2,000.00						2,000.00	4.00	100.00%	2,000.00
D-349	Coliscopio telescopico	uno	3.00		150.45		501.47						501.47	3.00	100.00%	501.47
D-352	Quemetro	uno	3.00		2,395.54		8,086.33						8,086.33	3.00	100.00%	8,086.33
D-356	Podoscopio	uno	1.00		3,886.02		3,886.02						3,886.02	1.00	100.00%	3,886.02
D-362	Estuero de electrolitacion	uno	1.00		21,371.46		21,371.46						21,371.46	1.00	100.00%	21,371.46
D-362	Estimulador para lesiones	uno	1.00		8,948.57		8,948.57	0.95		8,121.14	0.95	95.00%	8,121.14	1.00	100.00%	827.43
D-369	Incluidora para cultivo	uno	1.00		11,916.09		11,916.09	0.95		10,462.10	0.95	95.00%	10,462.10	1.00	100.00%	1,453.99
D-275	Máscara de respiracion pediatrica neonatal	uno	3.00		4,202.71		12,788.14						12,788.14	3.00	100.00%	12,788.14
D-177	Encapsuladora semi-automatica de base caudra	uno	1.00		7,123.81		7,123.81						7,123.81	1.00	100.00%	7,123.81
D-275	Balanza digital para pesar organos	uno	1.00		420.73		420.73	0.90		402.54	0.90	95.00%	402.54	1.00	100.00%	18.19
D-33	Desaerificador ultrasonico	uno	2.00		3,389.80		6,779.60						6,779.60	2.00	100.00%	6,779.60
D-305	Tenifloro	uno	2.00		8,320.35		16,640.70						16,640.70	2.00	100.00%	16,640.70
D-306	Lamparitas neonatal	uno	5.00		2,046.10		10,230.51	4.75		9,718.38	4.75	95.00%	9,718.38	5.00	100.00%	511.53
D-306	Lampara de examen con luz CO2	uno	1.00		352.54		352.54						352.54	1.00	100.00%	352.54
D-309	Lampara de wood	uno	1.00		2,116.64		2,116.64						2,116.64	1.00	100.00%	2,116.64
D-40	Lampara de luz halogeno dental	uno	2.00		2,542.37		5,084.75						5,084.75	2.00	100.00%	5,084.75
D-402	Balanza de precision 2 Kg	uno	5.00		3,389.80		16,949.00	4.75		16,101.03	4.75	95.00%	16,101.03	5.00	100.00%	847.97
D-403	Escalera para sordo	uno	2.00		127.12		254.24						254.24	2.00	100.00%	254.24
D-427	Cintura para anestesias	uno	1.00		29,661.02		29,661.02						29,661.02	1.00	100.00%	29,661.02
D-429	Cuentas de acero inoxidable para coloraciones (10 x 6 x 10 mm)	uno	12.00		250.07		3,000.81						3,000.81	12.00	100.00%	3,000.81
D-410	Para dentina	uno	2.00		528.41		1,056.82						1,056.82	2.00	100.00%	1,056.82
D-412	Balanza digital portatil	uno	4.00		1,024.92		4,109.68	3.00		3,645.10	3.00	95.00%	3,645.10	4.00	100.00%	464.58
D-413	Cinta dentica CLAP	uno	2.00		68.81		137.62						137.62	2.00	100.00%	137.62
D-418	Termometro analitico dental convencional	uno	5.00		21.00		105.00	4.75		1,056.36	4.75	95.00%	1,056.36	5.00	100.00%	52.64
D-418a	Termometro analitico dental convencional	uno	13.00		233.30		3,032.97	12.25		2,802.36	12.25	95.00%	2,802.36	13.00	100.00%	230.61
D-421	Tomometro de Schnerz	uno	2.00		3,913.05		7,826.10	1.50		7,245.76	1.50	95.00%	7,245.76	2.00	100.00%	580.34

INSURGIDO SUPERVISOR GARAYAR

INGENIERO CIVIL RAUL MELGAR PAITA



VALORIZACION N° 35 : EQUIPAMIENTO

Periodo del 16 Ene al 17-Ene-21

OBRA
UBICACION
ENTIDAD
CONTRATISTA
MONTO CONTRATADO
FECHA DE PRESUPUESTO
FORMULA POLINOMICA No. 05
FECHA DE CORTE

"MEJORAMIENTO DE LOS SERVICIOS DE SALUD DEL HOSPITAL II-2 CESAR GARAYAR GARCIA".
IGUITOS - MAYNAS - LORETO
GOBIERNO REGIONAL DE LORETO
CONSORCIO SALUD LORETO
SI: 217,228,482.38
31/08/2015
EQUIPAMIENTO
17-Ene-21

CODIGO clave	DESCRIPCION / PARTIDA	METRADO		CONTRACTUAL		ACUMULADO ANTERIOR		PRESENTE MES			ACUMULADO ACTUAL			SALDO			
		UNID	CANTIDAD	P.U.	MONTO	METRADO	%	MONTO	METRADO	%	MONTO	METRADO	%	MONTO	METRADO	%	MONTO
D-432	Compartidor para resacas 300 x 400 lbs.	uno	1.00	17,531.25	17,531.25						1.00	100.00%	17,531.25	1.00	100.00%	17,531.25	
D-445	Alcoholmetro	uno	2.00	926.47	1,852.94						2.00	100.00%	1,852.94	2.00	100.00%	1,852.94	
D-446	Demómetro Litmano	uno	1.00	1,584.02	1,584.02						1.00	100.00%	1,584.02	1.00	100.00%	1,584.02	
D-449	Oftalmoscopio	uno	1.00	27,118.64	27,118.64						1.00	100.00%	27,118.64	1.00	100.00%	27,118.64	
D-51	Oftalmoscopio indirecto	uno	2.00	65,013.45	130,026.90	1.00		123,925.65	1.00	50.00%	123,925.65	0.10	5.01%	130,026.90	0.10	5.01%	130,026.90
D-51a	Oftalmoscopio directo	uno	2.00	9,745.78	19,491.53	1.00		18,516.58	1.00	50.00%	18,516.58	0.10	5.00%	19,491.53	0.10	5.00%	19,491.53
D-62	Oftalmoscopio	uno	1.00	1,016.59	1,016.59	0.59		966.10	0.59	50.00%	966.10	0.01	0.01%	1,016.59	0.01	0.01%	1,016.59
D-64	Refractómetro	uno	1.00	10,361.83	10,361.83	0.55		18,458.77	0.55	50.00%	18,458.77	0.05	5.00%	10,361.83	0.05	5.00%	10,361.83
D-65	Refractómetro	uno	1.00	1,057.63	1,057.63						1.00	100.00%	1,057.63	1.00	100.00%	1,057.63	
D-65a	Refractómetro infantil	uno	1.00	1,057.63	1,057.63						1.00	100.00%	1,057.63	1.00	100.00%	1,057.63	
D-62	Destruyidor de aguas fosfóricas	uno	30.00	754.24	22,627.12	28.50		21,495.75	28.50	50.00%	21,495.75	1.50	5.00%	1,131.35	1.50	5.00%	1,131.35
D-67	Equipo calentador de fluidos	uno	1.00	15,548.07	15,548.07						1.00	100.00%	15,548.07	1.00	100.00%	15,548.07	
E-132	Termómetro de laboratorio de +10 a +100 °C	uno	1.00	161.35	161.35						1.00	100.00%	161.35	1.00	100.00%	161.35	
E-168	Equipo para cortar tela	uno	1.00	777.20	777.20						1.00	100.00%	777.20	1.00	100.00%	777.20	
E-191	Termómetro para parte vitales	uno	2.00	161.35	322.70	1.00		348.06	1.00	50.00%	348.06	0.10	5.00%	161.35	0.10	5.00%	161.35
E-2	Seladora de bolsas	uno	3.00	23,443.31	69,344.92	2.95		66,297.42	2.95	50.00%	66,297.42	0.15	5.00%	1,651.25	0.15	5.00%	1,651.25
E-28	Algría suspendida en el baño	uno	2.00	1,016.59	2,033.18						2.00	100.00%	2,033.18	2.00	100.00%	2,033.18	
E-4	Higrómetro	uno	2.00	677.89	1,355.78	1.00		1,288.14	1.00	50.00%	1,288.14	0.10	5.00%	677.89	0.10	5.00%	677.89
E-5	Disco negro digital	uno	4.00	2,552.59	10,210.36	3.88		9,952.34	3.88	50.00%	9,952.34	0.25	5.00%	521.19	0.25	5.00%	521.19
E-83	Máquina volcable de 10 litros	uno	1.00	38,135.59	38,135.59						1.00	100.00%	38,135.59	1.00	100.00%	38,135.59	
EM-79	Fluómetro portátil	uno	1.00	1,278.41	1,278.41						1.00	100.00%	1,278.41	1.00	100.00%	1,278.41	
GM-10	Cinta de Chequer (Lite Tapes)	uno	1.00	3,360.10	3,360.10						1.00	100.00%	3,360.10	1.00	100.00%	3,360.10	
GM-12	Cinta de Torgren (Lite Tapes)	uno	1.00	2,118.64	2,118.64						1.00	100.00%	2,118.64	1.00	100.00%	2,118.64	
I-35	Sierra eléctrica circular para cortar hueso	uno	1.00	7,627.12	7,627.12						1.00	100.00%	7,627.12	1.00	100.00%	7,627.12	
I-35	Sierra eléctrica para cortar hueso	uno	2.00	3,135.59	6,271.19						2.00	100.00%	6,271.19	2.00	100.00%	6,271.19	
I-51	Pinza para aperturar uno	uno	3.00	1,123.63	3,370.89						3.00	100.00%	3,370.89	3.00	100.00%	3,370.89	
I-59	Picahormas empujante	uno	1.00	2,592.50	2,592.50						1.00	100.00%	2,592.50	1.00	100.00%	2,592.50	
IN-01	Garrote de bronce para cirugía	uno	300.00	41.14	12,342.64						300.00	100.00%	12,342.64	300.00	100.00%	12,342.64	
IN-02	Mescalitas de bronce para cirugía	uno	300.00	31.12	9,336.36						300.00	100.00%	9,336.36	300.00	100.00%	9,336.36	
IN-23	Mescalitas de bronce para cirugía	uno	300.00	30.59	9,177.00						300.00	100.00%	9,177.00	300.00	100.00%	9,177.00	
LC-2	Estuche para alfileres de acero inoxidable compuesto de 28 piezas	uno	1.00	13,399.15	13,399.15						1.00	100.00%	13,399.15	1.00	100.00%	13,399.15	
M-102	Formador plástico de bala	uno	100.00	350.31	35,031.00						100.00	100.00%	35,031.00	100.00	100.00%	35,031.00	
M-105	Silla de ruedas estándar	uno	20.00	1,271.16	25,423.20						20.00	100.00%	25,423.20	20.00	100.00%	25,423.20	
M-107	Silla de ruedas pediátrica	uno	8.00	1,016.59	8,132.72						8.00	100.00%	8,132.72	8.00	100.00%	8,132.72	
M-118	Balanzas	uno	2.00	129.32	258.64						2.00	100.00%	258.64	2.00	100.00%	258.64	
M-120	Escofectorio	uno	2.00	42.37	84.74						2.00	100.00%	84.74	2.00	100.00%	84.74	
M-19	Caja fuerte con clave tipo red	uno	4.00	7,550.45	30,201.80						4.00	100.00%	30,201.80	4.00	100.00%	30,201.80	
M-35	Cajones de almacenamiento múltiple para boxes unitaria	uno	4.00	160.49	641.96						4.00	100.00%	641.96	4.00	100.00%	641.96	
M-39	Cambio múltiple (cable) para transporte de electrodos	uno	2.00	2,118.64	4,237.28						2.00	100.00%	4,237.28	2.00	100.00%	4,237.28	
O-13	Test de diagnóstico mecánico (TEGM)	uno	2.00	158.44	316.88						2.00	100.00%	316.88	2.00	100.00%	316.88	
O-20	Test avanzado pensión (TAP)	uno	2.00	150.49	300.98						2.00	100.00%	300.98	2.00	100.00%	300.98	
O-21	Test GDP (escala de evaluación de desarrollo psicomotor)	uno	2.00	245.76	491.52						2.00	100.00%	491.52	2.00	100.00%	491.52	
O-22	Test de WISC-III (test intelectual)	uno	2.00	207.25	414.50						2.00	100.00%	414.50	2.00	100.00%	414.50	
O-23	Test de WISC-R (test intelectual)	uno	2.00	232.29	464.58						2.00	100.00%	464.58	2.00	100.00%	464.58	
O-24	Test de WAIS (adultos)	uno	2.00	271.19	542.37						2.00	100.00%	542.37	2.00	100.00%	542.37	
O-25	Test de Stanford Binet	uno	2.00	259.07	518.14						2.00	100.00%	518.14	2.00	100.00%	518.14	
O-26	Catagoría	uno	2.00	182.44	364.88						2.00	100.00%	364.88	2.00	100.00%	364.88	
O-28	Máscara de higiene bucal	uno	3.00	1,016.59	3,049.77						3.00	100.00%	3,049.77	3.00	100.00%	3,049.77	
O-5	Juegos para estimulación temprana	uno	3.00	1,086.44	3,259.32						3.00	100.00%	3,259.32	3.00	100.00%	3,259.32	
O-6	Juegos para estimulación sensorial	uno	3.00	1,271.19	3,813.56						3.00	100.00%	3,813.56	3.00	100.00%	3,813.56	
O-7	Juegos de orientación espacial	uno	1.00	163.49	163.49						1.00	100.00%	163.49	1.00	100.00%	163.49	
O-8	Juegos para función motor	uno	1.00	163.49	163.49						1.00	100.00%	163.49	1.00	100.00%	163.49	
O-10A	Set de herramientas para talleres	uno	1.00	6,034.92	6,034.92						1.00	100.00%	6,034.92	1.00	100.00%	6,034.92	
S-118	Set herramientas para carpintería	uno	1.00	5,847.46	5,847.46						1.00	100.00%	5,847.46	1.00	100.00%	5,847.46	
S-119	Set herramientas para electrónica	uno	1.00	6,061.04	6,061.04						1.00	100.00%	6,061.04	1.00	100.00%	6,061.04	
S-120	Set herramientas para pintura	uno	1.00	4,688.13	4,688.13						1.00	100.00%	4,688.13	1.00	100.00%	4,688.13	

CONSORCIO SUPERVISOR GARAYAR

INGENIERO EN SISTEMAS DE INFORMACION
FRANCISCO RAUL MELGAR BAIZA



000579

VALORIZACION N° 35 : EQUIPAMIENTO

Periodo del 16 Ene al 17-Ene-21

OBRA: "MEJORAMIENTO DE LOS SERVICIOS DE SALUD DEL HOSPITAL II-2 CESAR GARAYAR GARCIA".
 UBICACION: IQUITOS - MAYNAS - LORETO
 ENTIDAD: GOBIERNO REGIONAL DE LORETO
 CONTRATISTA: CONSORCIO SALUD LORETO
 MONTO CONTRATADO: S/ 217,328,482.36
 FECHA DE PRESUPUESTO: 31/08/2016
 FORMULA POLINOMICA No. 06
 FECHA DE CORTE: EQUIPAMIENTO 17-Ene-21

CODIGO	DESCRIPCION / PARTIDA	METRADO		CONTRACTUAL		ACUMULADO ANTERIOR		PRESENTE MES		ACUMULADO ACTUAL		SALDO			
		UNID	CANTIDAD	P.U.	MONTO	METRADO	%	MONTO	METRADO	%	MONTO	METRADO	%	MONTO	
Sr-01	Prótesis para brazo de instrumental	uno	1.00	3,173.58	3,173.58							1.00	100.00%	3,173.58	
U-17a	Armazon de prueba	uno	1.00	1,278.24	1,278.24	0.00		1,274.33		0.00	35.00%	1,214.33	1.00	100.00%	62.91
U-21	Lensamiento	uno	1.00	21,186.44	21,186.44							1.00	100.00%	21,186.44	
U-43	Falsosete	uno	1.00	9,516.10	9,516.10							1.00	100.00%	9,516.10	
U-65	Amplificador dental digital	uno	2.00	3,542.90	7,085.80							2.00	100.00%	7,085.80	
07.03	EQUIPO ELECTRO MECANICO														
D-211	Unidad de tratamiento de residuos hospitalarios 200 lts	uno	1.00	1,214,927.55	1,214,927.55	0.00		1,194,247.59		0.00	95.00%	1,194,247.59	0.00	0.00%	60,748.99
D-210	Lavadora automática de platos	uno	7.00	32,995.79	230,970.54							7.00	100.00%	230,970.54	
D-222	Escalera de hecho con 02 columnas (Galeria, 20, 2V, 2AC, 6 tornacrometes dobles, rack y trazo)	uno	3.00	60,910.09	180,350.28	2.85		180,350.28		2.85	95.00%	180,350.28	0.15	5.00%	3,919.02
D-223	Toma mural (D, V, AC, 4 tornacrometes dobles, rack y trazo para monitor multiparametro, 02	uno	34.00	6,510.17	224,745.76	32.30		213,528.47		32.30	95.00%	213,528.47	1.70	5.00%	11,217.29
D-224	Toma mural (D, V, 2 tornacrometes dobles, 01 cable)	uno	14.00	5,312.29	80,352.35	13.10		78,998.31		13.10	95.00%	78,998.31	0.90	5.00%	4,152.54
D-225	Toma mural (D, V, 2 tornacrometes dobles, 01 cable, interruptor de enfriamiento)	uno	110.00	6,217.03	1,119,172.86	171.00		1,093,214.24		171.00	95.00%	1,093,214.24	9.00	5.00%	55,958.64
D-226	Toma mural (D, V, 3 tornacrometes dobles, rack y trazo para monitor multiparametro y 02 ca	uno	22.00	6,271.19	137,956.10	20.90		131,697.62		20.90	95.00%	131,697.62	1.10	5.00%	6,696.31
D-226a	Toma mural (D, V, AC, 3 tornacrometes dobles, rack y trazo para monitor multiparametro y 02	uno	13.00	11,103.12	144,342.54	12.35		137,123.52		12.35	95.00%	137,123.52	0.65	5.00%	7,217.03
S-40	Reprocesador automatico para endoscopia flexible	uno	1.00	30,593.22	30,593.22							1.00	100.00%	30,593.22	
D-203a	SI de aléxas	uno	1.00	153.46	153.46							1.00	100.00%	153.46	
E-103	Balanza de plataforma digital, fuerza 100 kg	uno	5.00	3,095.81	15,479.05							5.00	100.00%	15,479.05	
E-104	Balanza de plataforma fuerza 100 kg	uno	2.00	3,320.34	6,640.68							2.00	100.00%	6,640.68	
E-108	Refrigeradora de 1500 litros	uno	1.00	7,340.25	7,340.25							1.00	100.00%	7,340.25	
E-109	Refrigeradora para alimentos	uno	7.00	34,265.23	239,877.97							7.00	100.00%	239,877.97	
E-110	Equipo compactador	uno	1.00	329,194.92	329,194.92							1.00	100.00%	329,194.92	
E-127	Juego de 02 lavabos de 5.8 y 12 litros	uno	12.00	423.73	5,084.76							12.00	100.00%	5,084.76	
E-129	Mejoradora de 14 ptes cubicas	uno	20.00	2,540.37	50,807.20							20.00	100.00%	50,807.20	
E-134	Equipo dispensador de alimentos	uno	2.00	32,229.22	64,458.44							2.00	100.00%	64,458.44	
E-152	Mejoradora de 4 pt	uno	8.00	1,101.09	8,813.56							8.00	100.00%	8,813.56	
E-158	Camara de conservación de cadáveres de 02 cuerpos con salida frontal	uno	1.00	35,347.46	35,347.46							1.00	100.00%	35,347.46	
E-200	Cocina a gas propano de 8 hornillas y horno	uno	1.00	7,027.12	7,027.12							1.00	100.00%	7,027.12	
E-202a	Cocina mural a gas de 4 hornillas de 1000LCC0605mm	uno	2.00	1,727.12	3,454.24	1.00		3,281.53		0.95	95.00%	3,281.53	0.10	5.00%	172.71
E-202b	Lavador desinfectador de 2 hornillas	uno	1.00	125,581.35	125,581.35							1.00	100.00%	125,581.35	
E-202	Lavador automatico de endoscopia	uno	1.00	32,203.29	32,203.29							1.00	100.00%	32,203.29	
E-202a	Desinfectador de endoscopia	uno	1.00	24,179.65	24,179.65	0.05		22,970.68		0.05	95.00%	22,970.68	0.09	5.00%	1,208.98
E-203	Bañerino	uno	1.00	430.00	430.00							1.00	100.00%	430.00	
E-210	Horno de combinación de 10 bandejas a gas	uno	1.00	71,228.10	71,228.10	0.05		67,876.19		0.05	95.00%	67,876.19	0.00	0.00%	3,351.90
E-42	Maquina de coser, electrica, industrial	uno	2.00	15,254.24	30,508.47	1.00		28,583.25		1.00	95.00%	28,583.25	0.10	5.00%	1,925.22
E-43	Planchadora de sábanas	uno	1.00	111,021.25	111,021.25							1.00	100.00%	111,021.25	
E-44	Plancha industrial	uno	1.00	28,813.56	28,813.56							1.00	100.00%	28,813.56	
E-47	Tabla de planchar a mano	uno	1.00	160.69	160.69							1.00	100.00%	160.69	
E-54	Maquina lavadora tipo industrial con esccobla	uno	13.00	3,239.66	42,115.59	12.35		40,029.81		12.35	95.00%	40,029.81	0.65	5.00%	2,105.78
E-74	Set de herramientas para soporte informatic	uno	1.00	7,553.90	7,553.90							1.00	100.00%	7,553.90	
E-75	Tableta electrica de mano	uno	1.00	520.05	520.05	0.05		522.31		0.05	95.00%	522.31	0.00	0.00%	27.74
E-78	Bañerina industrial	uno	1.00	1,016.95	1,016.95	0.05		966.10		0.05	95.00%	966.10	0.00	0.00%	50.85
E-81	Cocina electrica de dos hornillas de mesa	uno	10.00	1,067.82	10,678.27							10.00	100.00%	10,678.27	
E-82a	Tronco con pinzas para lavado de coches	uno	2.00	3,516.05	7,032.10							2.00	100.00%	7,032.10	
E-84	Expresadora de jugo, semi industrial, de acero inoxidable	uno	1.00	12,160.49	12,160.49							1.00	100.00%	12,160.49	
E-85	Grupo de coccion manual, de 2111100 lts	uno	1.00	101,912.71	101,912.71							1.00	100.00%	101,912.71	
E-86	Horno microondas con panel digital	uno	11.00	630.41	7,034.47	10.40		5,561.80		10.40	95.00%	5,561.80	0.60	5.00%	351.67
E-87	Lavadora industrial de valvula electrica	uno	2.00	10,540.03	21,080.06							2.00	100.00%	21,080.06	
E-88	Lavadora electrica 2000 cc	uno	5.00	1,944.07	9,720.34							5.00	100.00%	9,720.34	
E-89	Lavadora industrial de 20 litros	uno	1.00	3,813.56	3,813.56							1.00	100.00%	3,813.56	
E-90	Maquina electrica peladora de papas	uno	1.00	1,525.42	1,525.42	0.05		1,449.15		0.05	95.00%	1,449.15	0.00	0.00%	76.27
E-91	Muestra variable de 50 lts	uno	2.00	20,833.96	41,667.92							2.00	100.00%	41,667.92	
E-92	Muestra variable de 100 lts	uno	1.00	48,305.28	48,305.28							1.00	100.00%	48,305.28	
E-94	Moladora electrica de carne	uno	1.00	3,292.34	3,292.34	0.05		3,093.32		0.05	95.00%	3,093.32	0.00	0.00%	199.02
E-95	Serra electrica para carne carne	uno	1.00	481.78	481.78	0.05		410.19		0.05	95.00%	410.19	0.00	0.00%	71.59
K-40	Serra electrica a gas de 40 a 40 lts	uno	1.00	32,203.29	32,203.29	0.05		30,593.22		0.05	95.00%	30,593.22	0.00	0.00%	1,610.07
L-A-35	Lavadora con foga automatica de 2 puertas (carra sanitaria), industrial 20kg	uno	1.00	306,323.81	306,323.81	0.05		291,007.62		0.05	95.00%	291,007.62	0.00	0.00%	65,316.19

UNSUBITO SUPERVISOR GARAYAR

PIPIA O NAUL MELGAR PAITA



000578

VALORIZACIÓN N° 35 : EQUIPAMIENTO

Perodo del 16 Ene al 17-Ene-21

OBRA
UBICACION
ENTIDAD
CONTRATISTA
MONTO CONTRATADO
FECHA DE PRESUPUESTO
FORMULA POLINOMICA No. 06
FECHA DE CORTE

"MEJORAMIENTO DE LOS SERVICIOS DE SALUD DEL HOSPITAL II-ZESAR GARAYAR GARCIA."
IGUITOS - MAYNAS - LORETO
GOBIERNO REGIONAL DE LORETO
CONSORCIO SIALLO LORETO
SI: 21,226,482.36
31/08/2015
EQUIPAMIENTO
17-Ene-21

CODIGO	DESCRIPCION / PARTIDA	M E T R A D O		CONTRACTUAL		ACUMULADO ANTERIOR		PRESENTE MES		ACUMULADO ACTUAL		METRADO		SALDO	
		LIND	CANTIDAD	P.U.	MONTO	METRADO	%	MONTO	METRADO	%	MONTO	METRADO	%	MONTO	METRADO
07-04	EQUIPO QUIRURGICO														
D-145	Sit de intenciones de sicos quirurgico	uno	64.00	211.36	13,559.32									64.00	13,559.32
D-146	Sit de intenciones de sicos quirurgico	uno	68.00	220.34	14,942.32									68.00	14,942.32
K-1	Sit de instrumental para retirar puntos	uno	16.00	1,016.25	16,271.19									16.00	16,271.19
K-11	Sit instrumental para curaciones	uno	43.00	847.46	36,440.50									43.00	36,440.50
K-12	Sit instrumental para extraccion de cuerpo extraño	uno	12.00	3,713.66	44,562.71									12.00	44,562.71
K-13	Sit instrumental para disecciones intravenoideas quirurgicas	uno	3.00	7,123.81	21,371.44									3.00	21,371.44
K-15	Sit de toma de muestras gineco obstetricas	uno	6.00	356.93	2,139.59									6.00	2,139.59
K-18	Sit instrumental de miancion y resto de GIU	uno	4.00	1,949.19	7,769.61									4.00	7,769.61
K-19	Sit instrumental de saponizacion ceseana	uno	6.00	13,842.19	82,247.12									6.00	82,247.12
K-2	Sit de instrumental para sutura	uno	30.00	220.34	6,615.17									30.00	6,615.17
K-20	Sit instrumental de legados uterino	uno	3.00	5,508.47	27,542.37									3.00	27,542.37
K-21	Sit instrumental de parto	uno	11.00	3,526.47	40,293.22									11.00	40,293.22
K-22	Sit instrumental para examen ginecologico I	uno	14.00	3,063.05	56,762.71									14.00	56,762.71
K-23	Sit instrumental para revision de cuello uterino	uno	4.00	1,525.42	6,101.69									4.00	6,101.69
K-25	Sit instrumental de cirugía dental	uno	1.00	13,432.20	13,432.20									1.00	13,432.20
K-26	Sit instrumental para curacion dental	uno	2.00	1,040.31	2,080.79									2.00	2,080.79
K-27	Sit instrumental de diagnostico odontologico	uno	2.00	2,835.29	5,670.59									2.00	5,670.59
K-28	Sit instrumental de endodoncia	uno	2.00	16,347.46	31,694.92									2.00	31,694.92
K-29	Sit instrumental de endoprotec	uno	3.00	4,651.53	13,954.59									3.00	13,954.59
K-3	Sit instrumental de cirugía laparoscopica (duplicado)	uno	4.00	39,768.26	159,136.93									4.00	159,136.93
K-31	Sit instrumental de angioplastima adulto	uno	3.00	7,203.29	21,609.87									3.00	21,609.87
K-32	Sit instrumental de reduccion de fuerza de fractura de huesos maxilas	uno	3.00	57,372.09	202,118.94									3.00	202,118.94
K-33	Sit instrumental de osteosintesis para osteofix fragmentos	uno	3.00	19,504.22	58,512.66									3.00	58,512.66
K-34	Sit instrumental de osteosintesis sistema AO para tornillo	uno	3.00	75,716.95	227,150.85									3.00	227,150.85
K-38	Sit instrumental Coloplast	uno	4.00	29,914.29	119,657.02									4.00	119,657.02
K-39	Sit instrumental para endoscopia gastroscopia	uno	2.00	2,232.59	4,465.19									2.00	4,465.19
K-4	Sit instrumental de cirugía mayor	uno	5.00	16,230.86	81,154.24									5.00	81,154.24
K-40	Sit instrumental para cirugía refractiva	uno	2.00	27,118.04	54,236.09									2.00	54,236.09
K-41	Sit instrumental para cirugía oftalmologica	uno	2.00	42,118.04	84,236.09									2.00	84,236.09
K-42	Sit instrumental para anestesiacion	uno	2.00	3,711.22	7,422.43									2.00	7,422.43
K-43	Sit instrumental para exuvivivo	uno	2.00	16,377.97	32,755.93									2.00	32,755.93
K-44	Sit instrumental para glaucoma	uno	3.00	16,163.90	48,491.70									3.00	48,491.70
K-45	Sit instrumental para reproducción	uno	3.00	46,265.10	138,795.30									3.00	138,795.30
K-46	Sit instrumental para resto de punto de cámara anterior	uno	3.00	16,125.10	48,375.30									3.00	48,375.30
K-48	Sit instrumental para oídos nasales	uno	3.00	15,077.97	45,233.91									3.00	45,233.91
K-49	Sit instrumental para sector nasales	uno	3.00	22,474.56	67,423.69									3.00	67,423.69
K-5	Sit instrumental de cirugía menor	uno	12.00	6,936.31	83,236.56									12.00	83,236.56
K-50	Sit instrumental para tabique nasal	uno	3.00	5,033.22	15,099.66									3.00	15,099.66
K-52	Sit instrumental para examen ginecologico II	uno	7.00	2,360.10	16,520.70									7.00	16,520.70
K-53	Sit instrumental para COVID-19	uno	4.00	3,611.56	14,446.24									4.00	14,446.24
K-54	Sit instrumental de Cirugía Chiropractica	uno	2.00	55,614.36	111,228.72									2.00	111,228.72
K-57	Sit de instrumental para traumatologia	uno	6.00	1,864.31	11,185.86									6.00	11,185.86

CONSORCIO SUPERVISOR GARAYAR

INGENIERO CIVIL RAOUL MELGAR PAITA



000577

VALORIZACIÓN N° 35 : EQUIPAMIENTO

Período del 16 Ene al 17-Ene-21

OBRA
UBICACION
ENTIDAD
CONTRATISTA
MONTO CONTRATADO
FECHA DE PRESUPUESTO
FORMULA POLINOMICA No. 06
FECHA DE CORTE

"MEJORAMIENTO DE LOS SERVICIOS DE SALUD DEL HOSPITAL II-2 CESAR GARAYAR GARCIA".
IQUITOS - MAYNAS - LORETO
GOBIERNO REGIONAL DE LORETO
CONSORCIO SALUD LORETO
S/ 217,226,482.36
31/08/2015
EQUIPAMIENTO
17-Ene-21

CODIGO clave	DESCRIPCION / PARTIDA	METRADO		CONTRACTUAL		ACUMULADO ANTERIOR		PRESENTE MES			ACUMULADO ACTUAL			SALDO		
		UNID	CANTIDAD	P.U.	MONTO	METRADO	%	MONTO	METRADO	%	MONTO	METRADO	%	MONTO	METRADO	%
440	Ser instrumental de cirugía menor de traumatología	unp	3.00	81,812.50	245,427.50									3.00	100.00%	245,427.50
442	Ser para sistemas dermatológicos	unp	1.00	2,913.50	2,913.50									1.00	100.00%	2,913.50
443	Ser de instrumental para neovasos	unp	2.00	22,254.24	44,508.47									2.00	100.00%	44,508.47
442	Ser de instrumental oftalmológico básico	unp	4.00	71,146.44	284,745.76									4.00	100.00%	284,745.76
443	Ser instrumental para Aparatoestoma	unp	2.00	15,947.46	31,894.92									2.00	100.00%	31,894.92
449	Ser instrumental epistomía	unp	4.00	1,844.27	7,377.07									4.00	100.00%	7,377.07
47	Ser instrumental cirugía pediátrica escolar	unp	2.00	29,915.25	59,830.51									2.00	100.00%	59,830.51
471	Ser instrumental para fisioterapia	unp	2.00	16,355.78	32,711.57									2.00	100.00%	32,711.57
472	Ser instrumental de Cirugía Urológica	unp	2.00	26,779.05	53,558.10									2.00	100.00%	53,558.10
44	Ser instrumental de anestesia y limpieza quirúrgica	unp	3.00	1,149.45	3,448.35									3.00	100.00%	3,448.35
49	Ser instrumental de pequeñas intervenciones quirúrgicas	unp	11.00	4,357.12	47,928.22									11.00	100.00%	47,928.22
424	Ser instrumental de cirugía de Estomatología	unp	2.00	27,216.99	54,433.98									2.00	100.00%	54,433.98
07.05	EQUIPO INFORMÁTICO															
D-25	Impresora laser en seco	unp	2.00	21,185.44	42,370.88									2.00	100.00%	42,370.88
M-43	Plásmo láser interactivo	unp	5.00	5,932.20	29,661.00									5.00	100.00%	29,661.00
T-102	Impresora laser multifuncional	unp	4.00	1,779.96	7,119.84									4.00	100.00%	7,119.84
T-127	Impresora laser alta demanda	unp	12.00	2,366.15	28,393.80									12.00	100.00%	28,393.80
T-108	Scanner	unp	5.00	1,271.15	6,355.75									5.00	100.00%	6,355.75
T-14	Reproductor de dvd	unp	12.00	423.73	5,084.76									12.00	100.00%	5,084.76
T-50a	Computadora personal/Asistencial	unp	40.00	4,951.02	198,040.80									40.00	100.00%	198,040.80
T-51	Computadora portatil	unp	15.00	4,951.02	74,265.30									15.00	100.00%	74,265.30
T-54	Cable de cámara fotografica	unp	3.00	2,116.54	6,349.62									3.00	100.00%	6,349.62
T-57	Impresora laser baja demanda	unp	70.00	1,355.93	94,915.10									70.00	100.00%	94,915.10
T-6	Tableta de notas	unp	5.00	1,634.52	8,172.60									5.00	100.00%	8,172.60
07.06	MOBILIARIO ADMINISTRATIVO															
M-1	Armario metálico de 4 gavetas	unp	30.00	677.97	20,339.10	20.00		19,322.00		26.00	95.00%	18,322.00	1.50	5.00%	1,016.10	
M-10	Vitrina metálica para archivos con puertas correderas de vidrio	unp	40.00	553.22	22,128.80									40.00	100.00%	22,128.80
M-101	Pajetina de acero inoxidable de forma cilíndrica	unp	15.00	302.29	4,534.35									15.00	100.00%	4,534.35
M-102	Pajetinas metálicas de panel	unp	11.00	2,593.03	28,523.33	12.35		31,994.87		12.35	95.00%	31,994.87	0.65	5.00%	1,663.34	
M-11	Vitrina metálica para libros	unp	23.00	729.25	16,771.75									23.00	100.00%	16,771.75
M-114	Gabiné de acero inoxidable para dependencias, con tapa acconada a pedal	unp	24.00	593.32	14,239.68									24.00	100.00%	14,239.68
M-15	Placenta metálica de zinc	unp	220.00	169.49	37,297.80									220.00	100.00%	37,297.80
M-123	Mesa de comedor para 4 personas	unp	27.00	505.47	13,647.69									27.00	100.00%	13,647.69
M-138	Alfombrado	unp	11.00	1,101.09	12,111.99									11.00	100.00%	12,111.99
M-14	Placenta de aluminio con base y ventana de vidrio	unp	274.00	50.89	13,941.80									274.00	100.00%	13,941.80
M-146	Carpetas administrativas	unp	407.00	381.36	155,414.52									407.00	100.00%	155,414.52
M-147	Muebles para almacenamiento DVD/CD y HD	unp	1.00	2,230.49	2,230.49									1.00	100.00%	2,230.49
M-18	Buzina metálica de 3 cuerdas	unp	179.00	795.03	141,310.27									179.00	100.00%	141,310.27
M-2	Zancho metálico de 2 puntas	unp	31.00	423.73	13,135.63									31.00	100.00%	13,135.63
M-20	Credencia metálica de 100 x 50 cm	unp	1.00	84.76	84.76									1.00	100.00%	84.76
M-21	Esforjón metálico	unp	20.00	12,711.85	254,237.00	19.00		241,525.42		19.00	95.00%	241,525.42	1.00	5.00%	14,711.58	
M-22	Esforjón metálico	unp	174.00	504.89	87,848.82									174.00	100.00%	87,848.82
M-25	Mesa auxiliar para oficina	unp	10.00	211.56	2,115.60									10.00	100.00%	2,115.60
M-26	Mesa de madera de trabajo de 240 x 120 cm	unp	7.00	2,116.64	14,816.48									7.00	100.00%	14,816.48
M-28	Mesa de madera para niños	unp	2.04	552.95	1,128.02	1.00		1,046.61		1.00	95.00%	1,046.61	0.04	5.00%	220.41	
M-29	Mesa de reuniones de 80 x 110 cm	unp	12.00	1,160.44	13,925.28									12.00	100.00%	13,925.28
M-3	Caballero metálico Guardarropa, de un cuerpo y dos compartimientos	unp	70.00	1,362.71	95,389.70									70.00	100.00%	95,389.70
M-30	Mesa metálica de centro	unp	2.00	336.38	672.76									2.00	100.00%	672.76
M-31	Mesa metálica esbelta	unp	8.00	1,601.59	12,812.72									8.00	100.00%	12,812.72
M-32	Muebles para oficina	unp	27.00	762.71	20,593.17									27.00	100.00%	20,593.17
M-34	Silla de madera para niños	unp	30.00	90.36	2,710.80									30.00	100.00%	2,710.80
M-35	Silla giratoria de acero inoxidable para sala operaciones	unp	5.00	1,652.54	8,262.70	4.75		7,849.58		4.75	95.00%	7,849.58	0.25	5.00%	3,413.12	
M-36	Silla giratoria de aluminio	unp	700.00	101.09	70,763.00									700.00	100.00%	70,763.00
M-39a	Silla para auditorio	unp	10.00	1,775.66	17,756.60									10.00	100.00%	17,756.60
M-37	Silla metálica confortable giratoria reclinable	unp	36.00	425.07	15,302.52	34.00		12,562.05		34.00	95.00%	12,562.05	1.00	5.00%	726.47	

INSURTO SUPERVISOR GARAYAR

MIRN C RAUL MELGAR PAITA



000576

VALORIZACIÓN N° 35 : EQUIPAMIENTO

Periodo del 16 Ene al 17-Ene-21

OBRA
UBICACION
ENTIDAD
CONTRATISTA
MONTO CONTRATADO
FECHA DE PRESUPUESTO
FORMULA POLINOMICA No. 06
FECHA DE CORTE

"MEJORAMIENTO DE LOS SERVICIOS DE SALUD DEL HOSPITAL II-2 CESAR GARAYAR GARCIA"
IGUITOS - MAYNAS - LORETO
GOBIERNO REGIONAL DE LORETO
CONSORCIO SALUD LORETO
SI: 217,226.482.36
31/05/2015
EQUIPAMIENTO
17-Ene-21

CODIGO	DESCRIPCION / PARTIDA	METRADO		CONTRACTUAL		ACUMULADO ANTERIOR		PRESENTE MES			ACUMULADO ACTUAL			SALDO			
		UND	CANTIDAD	P.U.	MONTO	METRADO	%	MONTO	METRADO	%	MONTO	METRADO	%	MONTO	%	MONTO	
M-31	Silla metálica giratoria rodante con bronce	UND	16,00	50,131	802,100									16,00	100,00%	802,100	
M-32	Silla metálica giratoria rodante	UND	277,00	254,24	70,424,28									277,00	100,00%	70,424,28	
M-40	Silla metálica giratoria rodante con asiento alto	UND	108,00	54,119	5,844,85	100,00		5,844,85						108,00	100,00%	5,844,85	
M-42	Silla metálica confortable reclinable para reposo	UND	140,00	1,036,27	145,077,37									140,00	100,00%	145,077,37	
M-43	Silla metálica semi confortable con bronce, unipersonal	UND	6,00	511,21	3,067,33									6,00	100,00%	3,067,33	
M-44	Silla metálica semi confortable sin bronce, 2 sillas	UND	3,00	655,05	1,965,15	5,75		1,116,38						3,00	100,00%	1,965,15	
M-45	Silla metálica semi confortable en portabrazos 3 sillas	UND	42,00	1,203,18	50,777,29									42,00	100,00%	50,777,29	
M-46	Silla metálica semi confortable en portabrazos unipersonal	UND	5,00	333,05	1,665,25									5,00	100,00%	1,665,25	
M-9	Percha metálica de pared con 4 ganchos	UND	420,00	46,24	19,440,80									420,00	100,00%	19,440,80	
M-35	Mesa metálica de uso múltiple de 10 x 45 cm	UND	39,00	1,271,14	49,574,27		417,00	16,659,07				417,00	95,00%	16,659,07	39,00	100,00%	49,574,27
07.07	MEDICARIO CLINICO																
D-10	Chapa de acero inoxidable	UND	1,00	448,53	448,53	0,00		448,53						1,00	100,00%	448,53	
D-141	Chapa de acero inoxidable	UND	198,00	258,53	51,188,94	100,00		51,188,94						198,00	100,00%	51,188,94	
D-142	Chapa de acero inoxidable pesadito	UND	25,00	258,53	6,463,25			6,463,25						25,00	100,00%	6,463,25	
D-143	Plataforma de acero inoxidable	UND	75,00	71,19	5,339,25	72,20		3,846,66						75,00	100,00%	5,339,25	
D-144	Plataforma de acero inoxidable pesadito	UND	20,00	71,19	1,423,80	28,50		2,847,60						20,00	100,00%	1,423,80	
D-148	Negocioscopio de 2 campos	UND	10,00	525,42	5,254,20			5,254,20						10,00	100,00%	5,254,20	
D-149	Negocioscopio de 4 campos	UND	1,00	2,345,29	2,345,29			2,345,29						1,00	100,00%	2,345,29	
D-150	Negocioscopio de 4 campos	UND	5,00	762,71	3,813,55			3,813,55						5,00	100,00%	3,813,55	
D-173	Mesa para muestras	UND	7,00	191,42	1,340,00			1,340,00						7,00	100,00%	1,340,00	
Dh1	Mesa de exploración ginecológica	UND	1,00	17,003,79	17,003,79	0,00		17,003,79						1,00	100,00%	17,003,79	
M-103	Porta lavadora de acero inoxidable rodante con gabinetes	UND	10,00	1,916,39	19,163,90	9,50		9,581,95						10,00	100,00%	19,163,90	
M-104	Porta lavadora simple metálica rodante, incl. (el lavadero de acero inoxidable)	UND	4,00	189,03	7,561,20	9,70		5,972,28						4,00	100,00%	7,561,20	
M-105	Visor metálico	UND	14,00	338,58	4,739,12	13,30		1,754,47						14,00	100,00%	4,739,12	
M-109	Silla especial para toma de muestras	UND	7,00	624,43	4,371,01			4,371,01						7,00	100,00%	4,371,01	
M-110	Silla especial para hemodinámica	UND	1,00	1,265,92	1,265,92	0,00		1,265,92						1,00	100,00%	1,265,92	
M-108	Cama para extracción de sangre	UND	2,00	1,306,26	2,612,52	1,00		2,612,52						2,00	100,00%	2,612,52	
M-112	Cama para el transporte de pacientes	UND	6,00	3,220,34	19,321,71	7,00		24,474,58						6,00	100,00%	19,321,71	
M-111	Cama para transporte de ropa limpia	UND	21,00	2,050,10	43,052,10	19,50		39,714,03						21,00	100,00%	43,052,10	
M-113	Cama para otros de limpieza	UND	23,00	2,050,21	47,154,24	19,50		39,714,03						23,00	100,00%	47,154,24	
M-115	Porta basido de acero inoxidable rodante con base de	UND	47,00	1,771,19	83,243,19	44,00		79,983,47						47,00	100,00%	83,243,19	
M-116	Porta lavadora de acero inoxidable rodante incl. Lavadero de acero inoxidable	UND	35,00	1,165,81	40,803,18	33,20		38,703,32						35,00	100,00%	40,803,18	
M-117	Portabederos metálicos rodante con base de acero	UND	50,00	274,24	13,712,00	49,40		12,559,32						50,00	100,00%	13,712,00	
M-121	Cochete reclinable de almuerzo en bandejas de acero inoxidable	UND	6,00	6,265,59	37,593,50			37,593,50						6,00	100,00%	37,593,50	
M-122	Cochete reclinable transportador de alimentos	UND	1,00	11,744,41	11,744,41			11,744,41						1,00	100,00%	11,744,41	
M-124	Mesa rodante para almuerzo	UND	179,00	369,83	66,000,57			66,000,57						179,00	100,00%	66,000,57	
M-126	Silla para el tratamiento de oftalmología	UND	1,00	8,300,03	8,300,03			8,300,03						1,00	100,00%	8,300,03	
M-127	Silla para el tratamiento de oftalmología	UND	2,00	9,930,93	19,861,86			19,861,86						2,00	100,00%	19,861,86	
M-13	Cámara de plástico con base vacía	UND	83,00	195,44	16,221,52	1,90		4,095,81						83,00	100,00%	16,221,52	
M-31	Armario acero inoxidable	UND	2,00	2,160,42	4,320,84			4,320,84						2,00	100,00%	4,320,84	
M-107	Armario acero inoxidable para instrumental dental de 3 cuerpos	UND	2,00	2,160,42	4,320,84			4,320,84						2,00	100,00%	4,320,84	
M-104	Escritorio con pupales y material didáctico diverso para niños 3 años a más	UND	2,00	7,123,81	14,247,62			14,247,62						2,00	100,00%	14,247,62	
M-150	Escritorio metálico 3 pupales	UND	1,00	250,43	250,43	0,00		250,43						1,00	100,00%	250,43	
M-151	Cama para transporte de pacientes	UND	1,00	4,910,55	4,910,55	0,00		4,910,55						1,00	100,00%	4,910,55	
M-152	Silla de partes multifuncional	UND	2,00	29,651,02	59,302,03	1,00		59,302,03						2,00	100,00%	59,302,03	
M-153	Mesa dividida para exámenes y curaciones con primera	UND	1,00	694,52	694,52			694,52						1,00	100,00%	694,52	
M-155	Cama para el tratamiento de oftalmología	UND	20,00	15,944,24	318,884,79			318,884,79						20,00	100,00%	318,884,79	
M-156	Cochete de transporte para material quirúrgico	UND	1,00	4,067,32	4,067,32	0,00		4,067,32						1,00	100,00%	4,067,32	
M-47	Taburete de acero inoxidable con asiento giratorio rodante	UND	34,00	691,02	23,494,68	32,10		21,352,20						34,00	100,00%	23,494,68	
M-48	Taburete metálico fijo con asiento giratorio	UND	72,00	341,36	24,577,92	58,40		25,284,75						72,00	100,00%	24,577,92	
M-49	Taburete metálico asiento giratorio rodante	UND	33,00	414,95	13,693,35			13,693,35						33,00	100,00%	13,693,35	
M-5	Armario para colgar endoscopios	UND	3,00	4,783,39	14,350,17			14,350,17						3,00	100,00%	14,350,17	
M-50	Armario para colgar endoscopios	UND	1,00	2,505,10	2,505,10			2,505,10						1,00	100,00%	2,505,10	
M-51	1/100 metálica de acero inoxidable para instrumentos o material estéril de un cuerpo	UND	47,00	2,457,03	115,569,47	44,00		100,733,03						47,00	100,00%	115,569,47	
M-5	Cama para el transporte de material estéril	UND	6,00	3,813,55	22,881,30	7,00		25,363,00						6,00	100,00%	22,881,30	
M-6	Escalera de aluminio de 3 pases	UND	25,00	103,43	2,585,75			2,585,75						25,00	100,00%	2,585,75	

CONSORCIO SUPERVISOR GARAYAR
 DIRECTOR GENERAL RAUL MELGAR PAITA



VALORIZACIÓN N° 35 : EQUIPAMIENTO
 Periodo del 16 Ene al 17 Ene 21

OBRA: MEJORAMIENTO DE LOS SERVICIOS DE SALUD DEL HOSPITAL II-2 CESAR GARAYAR GARCIA.
 UBICACION: QUITOS - MAYNAS - LORETO
 ENTIDAD: GOBIERNO REGIONAL LORETO
 CONTRATISTA: CONSORCIO MALLU LORETO
 MONTO CONTRATADO: SI: 217,226,482.36
 FECHA DE PRESUPUESTO: 31/05/2015
 FORMULA POLITOMICA No. 06
 FECHA DEORTE: 17 Ene 21

CODIGO	DESCRIPCION / PARTIDA	M E T R A D O		CONTRACTUAL		ACUMULADO ANTERIOR		PRESENTE MES		ACUMULADO ACTUAL		SALDO				
		UNO	CANTIDAD	P.U.	MONTO	METRADO	%	MONTO	METRADO	%	MONTO	METRADO	%	MONTO		
M-01	Escarabata en acero inoxidable para sala de operaciones	uno	3.00	550.35	1,651.05	2.00		1,651.05			2.00	95.00%	1,651.05	0.15	5.00%	62.03
M-04	Vitrina de acero inoxidable para instrumental y material esteril de dos cuerpos	uno	75.00	2,959.43	195,457.40								75.00	100.00%	195,457.40	
M-07	Cairo para transporte de objetos urológicos	uno	8.00	4,057.02	32,456.17	7.00		32,456.17			7.00	87.50%	32,456.17	0.40	5.00%	2,167.80
M-03	Mesa (movil) para exámenes gineco-obstétricos	uno	5.00	847.46	4,237.30	4.75		4,237.30			4.75	95.00%	4,237.30	0.25	5.00%	211.86
M-05	Mesa (movil) para exámenes y curaciones	uno	40.00	594.92	23,796.80	40.00		23,796.80			40.00	100.00%	23,796.80			
M-03	Mesa especial en acero inoxidable para tipo gineco-obstétrico	uno	3.00	2,457.03	7,371.09	2.35		7,371.09			2.35	35.00%	7,371.09	0.15	5.00%	365.84
M-72	Balanco de acero inoxidable de 2 cuerpos	uno	30.00	2,230.44	66,913.20								30.00	100.00%	66,913.20	
M-73	Cama camilla multiposición	uno	13.00	10,169.49	132,203.39	12.30		132,203.39			12.30	95.00%	132,203.39	0.65	5.00%	6,610.17
M-75	Cama clínica rodante para adultos	uno	160.00	4,556.98	729,118.88	156.75		729,118.88			156.75	98.00%	729,118.88	22.25	100.00%	70,716.35
M-76	Cama clínica rodante para niños escolares	uno	23.00	3,355.28	77,165.35								23.00	100.00%	77,165.35	
M-77	Cama clínica rodante con barandas	uno	9.00	1,550.55	13,954.95								9.00	100.00%	13,954.95	
M-78	Cama de 10 plazas	uno	16.00	2,976.97	47,631.52								16.00	100.00%	47,631.52	
M-00	Camilla metálica sobre travesaños rodante	uno	20.00	1,485.58	29,711.60								20.00	100.00%	29,711.60	
M-01	Cama metálica fideles para 20 para historia clínica	uno	4.00	2,227.84	8,911.36	3.00		8,911.36			3.00	75.00%	8,911.36	0.25	5.00%	445.57
M-03	Cocina metálica de curaciones rodante	uno	24.00	1,550.32	37,207.68								24.00	100.00%	37,207.68	
M-04	Cocina para transporte de ropa sucia	uno	10.00	2,795.01	27,950.10	11.40		27,950.10			11.40	95.00%	27,950.10	0.60	5.00%	1,677.97
M-05	Cuna crítica con base metálica rodante	uno	30.00	1,915.36	57,460.80	30.40		57,460.80			30.40	100.00%	57,460.80			
M-06	Escarabata metálica 2 brazos	uno	200.00	211.06	42,212.00	200.00		42,212.00			200.00	100.00%	42,212.00			
M-07	Escarabata metálica de 1 brazo	uno	5.00	109.49	547.45	4.75		547.45			4.75	95.00%	547.45	0.25	5.00%	42.37
M-03	Mesa amplia de acero inoxidable para instrumental	uno	3.00	1,921.03	5,763.09	2.85		5,763.09			2.85	95.00%	5,763.09	0.15	5.00%	242.25
M-30	Mesa de acero inoxidable tipo muro	uno	26.00	1,443.68	37,535.72	24.70		37,535.72			24.70	95.00%	37,535.72	1.30	5.00%	1,975.00
M-01	Mesa de acero inoxidable rodante para múltiples usos	uno	150.00	1,534.53	230,179.50	150.10		230,179.50			150.10	100.00%	230,179.50			
M-02	Mesa de paros	uno	3.00	54,954.92	164,864.75								3.00	100.00%	164,864.75	
M-03	Mesa de trabajo de acero inoxidable de 150 x 200 cm	uno	9.00	2,373.88	21,364.92	8.55		21,364.92			8.55	95.00%	21,364.92	0.45	5.00%	1,267.30
M-04	Mesa de trabajo de acero inoxidable de 1.40 x 0.70 m	uno	20.00	2,387.12	47,742.40	27.55		47,742.40			27.55	95.00%	47,742.40	1.45	5.00%	3,461.32
M-05	Mesa especial en acero inoxidable para tipo	uno	11.00	2,131.36	23,444.92								11.00	100.00%	23,444.92	
M-06	Mesa metálica de noche	uno	100.00	255.76	25,576.00								100.00	100.00%	25,576.00	
M-07	Mesa metálica para exámenes y cambiar pañales	uno	7.00	1,023.25	7,162.75								7.00	100.00%	7,162.75	
M-09	Mesa rodante de acero inoxidable para curaciones con tablero	uno	10.00	552.54	5,525.40	9.50		5,525.40			9.50	95.00%	5,525.40	0.50	5.00%	425.27
U-14	Unidad Q. R. L. - Cabal de endoscopia	uno	1.00	29,167.97	29,167.97								1.00	100.00%	29,167.97	
07.08	MENAJERIA															
D-1	Juego de menaje	uno	5.00	127.83	639.15								5.00	100.00%	639.15	
07.09	VENICULAR															
V-2	Ambulancia urbana tipo II equipada	uno	2.00	271,186.44	542,372.88								2.00	100.00%	542,372.88	
SUB-TOTAL				SI	53,603,510.19		32.81%	17,589,794.47			32.81%	17,589,794.47		67.19%	36,013,715.82	
I.C.V.					9,648,031.83			3,166,163.00							6,481,868.83	
TOTAL				SI	63,251,542.02			20,755,957.47							42,495,584.55	

CONSORCIO SUPERVISOR GARAYAR
 CONSORCIO MALLU LORETO



000490

	<p>PANEL FOTOGRÁFICO VALORIZACIÓN N° 35 ENERO 2021</p>	<p>Contratista CONSORCIO SALUD LORETO</p>
<p>Proyecto: ELABORACIÓN DEL EXPEDIENTE TÉCNICO, EJECUCIÓN DE LA INFRAESTRUCTURA Y MONTAJE DEL EQUIPAMIENTO HASTA LA PUESTA EN FUNCIONAMIENTO DE LA OBRA) DEL PIP: "MEJORAMIENTO DE LOS SERVICIOS DE SALUD DEL HOSPITAL II-2 CÉSAR GARAYAR GARCÍA, DISTRITO DE IQUITOS, PROVINCIA DE MAYNAS, DEPARTAMENTO DE LORETO</p>		



Demolición y Eliminación de Estructura Existente



Demolición y Eliminación de Estructura Existente




000489

	<p>PANEL FOTOGRÁFICO VALORIZACIÓN N° 35 ENERO 2021</p>	<p>Contratista CONSORCIO SALUD LORETO</p>
<p>Proyecto: ELABORACIÓN DEL EXPEDIENTE TÉCNICO, EJECUCIÓN DE LA INFRAESTRUCTURA Y MONTAJE DEL EQUIPAMIENTO HASTA LA PUESTA EN FUNCIONAMIENTO DE LA OBRA) DEL PIP: "MEJORAMIENTO DE LOS SERVICIOS DE SALUD DEL HOSPITAL II-2 CÉSAR GARAYAR GARCÍA, DISTRITO DE IQUITOS, PROVINCIA DE MAYNAS, DEPARTAMENTO DE LORETO</p>		




Relleno compactado C/ Equipo, con material Propio.




Tratamiento y Compactación de Subrasante y Base Granular para Pavimento - AV. GRAU

000488

 <p>GOBIERNO REGIONAL LORETO</p>	<p>PANEL FOTOGRÁFICO VALORIZACIÓN N° 35 ENERO 2021</p>	<p>Contratista  CONSORCIO SALUD LORETO</p>
<p>Proyecto: ELABORACIÓN DEL EXPEDIENTE TÉCNICO, EJECUCIÓN DE LA INFRAESTRUCTURA Y MONTAJE DEL EQUIPAMIENTO HASTA LA PUESTA EN FUNCIONAMIENTO DE LA OBRA) DEL PIP: "MEJORAMIENTO DE LOS SERVICIOS DE SALUD DEL HOSPITAL II-2 CÉSAR GARAYAR GARCÍA, DISTRITO DE IQUITOS, PROVINCIA DE MAYNAS, DEPARTAMENTO DE LORETO</p>		



Montaje de Tijerales Metálicos para Soporte de Coberturas



Montaje de Tijerales Metálicos para Soporte de Coberturas



000487

	<p>PANEL FOTOGRÁFICO VALORIZACIÓN N° 35 ENERO 2021</p>	<p>Contratista CONSORCIO SALUD LORETO</p>
<p>Proyecto: ELABORACIÓN DEL EXPEDIENTE TÉCNICO, EJECUCIÓN DE LA INFRAESTRUCTURA Y MONTAJE DEL EQUIPAMIENTO HASTA LA PUESTA EN FUNCIONAMIENTO DE LA OBRA) DEL PIP: "MEJORAMIENTO DE LOS SERVICIOS DE SALUD DEL HOSPITAL II-2 CÉSAR GARAYAR GARCÍA, DISTRITO DE IQUITOS, PROVINCIA DE MAYNAS, DEPARTAMENTO DE LORETO</p>		



Encofrado, Armado y Concreto en Cero Perimetral (Corte 20 – 20)




Carpintería Metálica: Marco para Rejillas Pluviales



000486

	<p>PANEL FOTOGRÁFICO VALORIZACIÓN N° 35 ENERO 2021</p>	<p>Contratista CONSORCIO SALUD LORETO</p>
<p>Proyecto: ELABORACIÓN DEL EXPEDIENTE TÉCNICO, EJECUCIÓN DE LA INFRAESTRUCTURA Y MONTAJE DEL EQUIPAMIENTO HASTA LA PUESTA EN FUNCIONAMIENTO DE LA OBRA) DEL PIP: "MEJORAMIENTO DE LOS SERVICIOS DE SALUD DEL HOSPITAL II-2 CÉSAR GARAYAR GARCÍA, DISTRITO DE IQUITOS, PROVINCIA DE MAYNAS, DEPARTAMENTO DE LORETO</p>		



FALSO CIELORRASO: Sistema de Panel Metálico en BLOQUE A PISO 1



FALSO CIELORRASO: Sistema de Panel Metálico en BLOQUE C PISO 2

000485

	<p>PANEL FOTOGRÁFICO VALORIZACIÓN N° 35 ENERO 2021</p>	<p>Contratista CONSORCIO SALUD LORETO</p>
<p>Proyecto: ELABORACIÓN DEL EXPEDIENTE TÉCNICO, EJECUCIÓN DE LA INFRAESTRUCTURA Y MONTAJE DEL EQUIPAMIENTO HASTA LA PUESTA EN FUNCIONAMIENTO DE LA OBRA) DEL PIP: "MEJORAMIENTO DE LOS SERVICIOS DE SALUD DEL HOSPITAL II-2 CÉSAR GARAYAR GARCÍA, DISTRITO DE IQUITOS, PROVINCIA DE MAYNAS, DEPARTAMENTO DE LORETO</p>		



COMUNICACIONES: Cableado Estructurado Bloque A Piso 2



COMUNICACIONES: Cableado para Detectores de Humo Bloque A piso 2 y 3



000484

 <p>GOBIERNO REGIONAL LORETO</p>	<p>PANEL FOTOGRÁFICO VALORIZACIÓN N° 35 ENERO 2021</p>	<p>Contratista  CONSORCIO SALUD LORETO</p>
<p>Proyecto: ELABORACIÓN DEL EXPEDIENTE TÉCNICO, EJECUCIÓN DE LA INFRAESTRUCTURA Y MONTAJE DEL EQUIPAMIENTO HASTA LA PUESTA EN FUNCIONAMIENTO DE LA OBRA) DEL PIP: "MEJORAMIENTO DE LOS SERVICIOS DE SALUD DEL HOSPITAL II-2 CÉSAR GARAYAR GARCÍA, DISTRITO DE IQUITOS, PROVINCIA DE MAYNAS, DEPARTAMENTO DE LORETO</p>		



COMUNICACIONES: Canalización Puesta de Caja y Tuberías entre Bloque D y E Exteriores Piso 1



COMUNICACIONES: Excavación y puesta de tubo PVC 2" a buzón exteriores entre el bloque D y E

000483

	<p>PANEL FOTOGRÁFICO VALORIZACIÓN N° 35 ENERO 2021</p>	<p>Contratista CONSORCIO SALUD LORETO</p>
<p>Proyecto: ELABORACIÓN DEL EXPEDIENTE TÉCNICO, EJECUCIÓN DE LA INFRAESTRUCTURA Y MONTAJE DEL EQUIPAMIENTO HASTA LA PUESTA EN FUNCIONAMIENTO DE LA OBRA) DEL PIP: "MEJORAMIENTO DE LOS SERVICIOS DE SALUD DEL HOSPITAL II-2 CÉSAR GARAYAR GARCÍA, DISTRITO DE IQUITOS, PROVINCIA DE MAYNAS, DEPARTAMENTO DE LORETO</p>		



SISTENA ACI: instalación de Tubería HDPE 2 ½"-BLOQUE B3-D



SISTEMA ACI: Instalación de Red de Alimentación de Rociadores de 1"-BLOQUE B-2 PISO



VALORIZACION

N.º 36



“AÑO DEL BICENTENARIO DEL PERÚ: 200 AÑO DE INDEPENDENCIA”

ACTA DE SUSPENSIÓN DE PLAZO DE EJECUCIÓN DEL

CONTRATO N° 014-2016-GRL-GGR

CONTRATACIÓN DE LA EJECUCIÓN DE LA OBRA: “MEJORAMIENTO DE LOS SERVICIOS DE SALUD DEL HOSPITAL II-2 CESAR GARAYAR GARCIA, DISTRITO DE IQUITOS, PROVINCIA DE MAYNAS, DEPARTAMENTO DE LORETO”

Por la presente Acta, suscrita por una parte por el **GOBIERNO REGIONAL DE LORETO – SEDE CENTRAL**, con RUC N° 20493196902, con domicilio legal en Av. Abelardo Quiñonez km 1.5 Belén – Maynas – Loreto, en adelante **LA ENTIDAD**, debidamente representado por el Gerente Regional de Infraestructura **Ingeniero EDI WISBERTO RUIZ ZARATE**, identificado con DNI N° 32914247, con las facultades que le confiere la Resolución Ejecutiva Regional N° 235-2019-GRL-GR, de fecha 26 de Marzo del 2019; y de otra parte el **CONSORCIO SALUD LORETO**, con Registro Único de Contribuyentes N° 20601053269, con domicilio legal en Calle Coronel Andrés Reyes 360, Of. 501 – San Isidro, Provincia y Departamento de Lima, representado por su Representante Común Legal Alterno señor Marco Marchetti con CE 000838821 y Representante Legal Suplente señor Arturo Ernesto Delgado Vizcarra con DNI 09304021, en adelante **EL CONTRATISTA**; consorcio integrado por las Empresas **DEXTRE+MORIMOTO ARQUITECTOS SOCIEDAD ANONIMA CERRADA**, con Ruc N° 20523617614, con domicilio legal en calle las Turquezas Mza. M Lte 5 – Urb. Angelica Gamarra, Distrito Los Olivos, Lima, Lima; debidamente Representando por el Sr. Eduardo Raul Dextre Morimoto, identificado con DNI N° 10199903, con poder inscrito en la Partida N° 12376972, del Registro de Personas Jurídicas de la Oficina Registral de Lima; la **IMPRESA PIZZAROTTI & C.S.P.A.**, con RUC N° 20563637421, con domicilio legal en Calle Coronel Andrés Reyes 360, Of. 501 – San Isidro, Provincia y Departamento de Lima, debidamente representada por el Señor Marco Marchetti, identificado con Carnet de Extranjería N° 000838821, con Poder Inscrito en la Partida N° 13191735, del Registro de Personas Jurídicas de la Oficina Registral de Lima; la Empresa **CMO GROUP S.A.** con RUC N° 20536612972, con domicilio en Avenida Manuel Olgún N° 215, Oficina 1302, Distrito de Santiago de Surco, Lima, Lima, debidamente Representada por el Señor Guillermo Alberto Gómero Rojas, identificado con DNI N° 09752188, con poder inscrito en la Partida N° 12392964, del Registro de Personas Jurídicas de la Oficina Registral de Lima; la Empresa **MANTENIMIENTO, CONSTRUCCION Y PROYECTOS GENERALES SOCIEDAD ANONIMA CERRADA**, con RUC N° 20106758477, con domicilio legal en Av. Del Parque Sur N° 668, Urb. Corpac, Distrito de de San Borja, Lima, Lima, debidamente representada por el Sr. Martin Felipe Velayos Arredondo, identificado con DNI N° 07238551, con poder inscrito en la Partida N° 00344761, del Registro de Personas Jurídicas de la Oficina Registral de Lima, y la Empresa **CONSTRUCTORA URANIO S.A.C.**, con RUC N° 20351575574, con domicilio legal en Jr. Inmaculada N° 154, Piso 1, Calleria, Coronel Portillo, Ucayali, debidamente representada por el Sr. Heli Palacios Ponce, identificado con DNI N° 08743934, con poder inscrito en la Partida N° 11002382, del Registro de Personas Jurídicas de la Oficina Registral de Pucallpa; a quien en adelante se le denominará **EL CONTRATISTA** en los términos y condiciones siguientes:

I. ANTECEDENTES

Con fecha 08 de febrero del 2016, el Comité Especial Ad HOC de Contratación de Obras Adjudico la Buena Pro de la LICITACIÓN PÚBLICA N°010-2015-GORELORETO, para la Contratación de la Obra en la modalidad llave en mano (Elaboración de Expediente Técnico, Ejecución de la Infraestructura y Montaje de Equipamiento hasta la puesta en funcionamiento de la Obra) del PIP denominada “**MEJORAMIENTO DE LOS SERVICIOS DE SALUD DEL HOSPITAL II-2 CESAR GARAYAR GARCIA, DISTRITO DE IQUITOS, PROVINCIA DE MAYNAS, DEPARTAMENTO DE LORETO**”, al **CONSORCIO SALUD LORETO**; cuyos detalles e importe constan en los documentos integrantes del contrato.

Con fecha 04 de Marzo del 2016, se suscribió el Contrato N° 014-2016-GRL-GGR, entre el GOBIERNO REGIONAL DE LORETO y la empresa **CONSORCIO SALUD LORETO**, para la Elaboración de Expediente Técnico, Ejecución de la Infraestructura y Montaje de Equipamiento



Blanco Antonio Villar Bernuy
REPRESENTANTE COMÚN LEGAL ALTERNO
DNI N° 32022080

CONSORCIO SUPERVISOR GARAYAR
ING. SATURNINO RAUL MELGAR PAITAN
JEFE DE SUPERVISION
CIP N° 41863





“AÑO DEL BICENTENARIO DEL PERÚ: 200 AÑO DE INDEPENDENCIA”

hasta la puesta en funcionamiento de la Obra, de la obra mencionada, por un monto de S/ 192'037,480.52 (Ciento Noventa y Dos Millones Treinta y Siete Mil Cuatrocientos Ochenta con 52/100 Soles) y con un plazo de ejecución de Novecientos Sesenta (960) días calendario.

Mediante Carta N° 025-2021-CSG/JS de fecha 4 de marzo de 2021, suscrito por el Ingeniero Saturnino Raúl Melgar Paitan, Jefe de Supervisión, del CONSORCIO CESAR GARAYAR, remite al GOBIERNO REGIONAL DE LORETO, con atención a la Gerencia Regional de Infraestructura, solicitando formalizar la suspensión del plazo de ejecución de obra, lo cual sustenta y cuantifica lo siguiente; “Con base a la decisión unánime del Comité de Seguridad y Salud en el Trabajo - CSST en el (Acta de Reunión ordinaria/Extraordinaria N° 001-2021 de fecha 18 de enero de 2021) por presencia de una situación extraordinaria, imprevisible e irresistible, fuera de control y manejo del contratista y para salvaguardar la integridad, salud y la vida de los trabajadores de la obra y sus familias se procede a la paralización de obra, Mediante asiento de Obra N° 1061, de la Supervisión emite su pronunciamiento de paralización de los trabajos de la ejecución de la obra, la que tendrá un periodo de duración condicionado a la disminución de contagios en Loreto. En este sentido el periodo de paralización de la obra iniciará el 18 de enero del presente año, y culminará cuando la Entidad le comunique al contratista tal hecho; (...)”. Para lo cual adjunta el Acta de Acuerdo de Paralización de Trabajos de la Ejecución de Obra, de fecha 18 de enero 2021, en la que acuerdan la SUPERVISION con el CONSORCIO SALUD LORETO la paralización de los trabajos de ejecución de obra, con la finalidad de que se **PRIORICE LA VIDA Y SALUD DE LOS TRABAJADORES**; Asimismo adjunta el Acta de Reunión (Ordinaria/Extraordinaria) N° 001-2021-CSST, en la que participaron integrantes en representación del empleador (Ingeniero Residente, Especialista en Comunicaciones y Asistente Social), representantes de los trabajadores (Operario Fierro, Oficial CAR, Peón) y una invitada (Medico de Salud Ocupacional); en la que acuerdan unánimemente se procede a solicitar al CONSORCIO SALUD LORETO, que proceda con la paralización de las actividades en forma inmediata en la obra. (...)”. Ambos acuerdos amparados en el Informe Médico Ocupacional CSL N° SO-01-2021, suscrito por el Medico de Salud Ocupacional, Marisa Janelle Guardian De La Cruz; en la que concluye que; ante la dinámica transmisión, gravedad y espectro clínico a través de estimaciones; (...), Se convierte en imposible de determinar quiénes tienen o no la enfermedad y la propagación que se está generando en obra; por lo que se recomienda la paralización momentánea de la obra, bajo el sustento de que es difícil determinar el cerco epidemiológico aunado al desbordamiento de hospitales y faltas de cama en Iquitos y siendo el lugar de trabajo, hablando de este caso en particular, un factor de riesgo para la propagación de la enfermedad. (...)”. Lo mencionado líneas precedente guarda relación con lo anotado en el Cuaderno de Obra por el Residente, en el asiento N° 1060 (18/01/2021); lo que la Supervisión ratifica lo indicado por la contratista, en el asiento N° 1061 (18/01/2021).

Con fecha 12 de febrero 2021, Informe N° 092-2021-GRL/GRI/SGSYC-NCGR, suscrito por el Ingeniero Nicia Corin Garcia Ramirez, Administrador de Contrato de Obra, remite al Ingeniero Raúl Flores Aquepucho, Sub Gerente de Supervisión y Control; la cual solicita suspensión de plazo de ejecución de la Obra, donde indica lo siguiente: “(...) De acuerdo al Informe Médico Ocupacional CSL N° SO-01-2020, remitido por la Medico de Salud Ocupacional Marisa Janelle Guardia de la Cruz, presenta un análisis situacional con respecto al COVID-19 en el desarrollo normal de la ejecución de la Obra; indicando además que el Consorcio Salud Loreto, adoptó las medidas de bioseguridad en base a la normativa y epidemiología, además del conocimiento del actuar de otras empresas. Así mismo, concluye: “Ante la dinámica de transmisión, imprevista y acelerada, gravedad y espectro clínico a través de estimaciones, principalmente:

- El cuadro clínico de la infección por el virus de la COVID-19 y la evolución de la enfermedad asociada;
 - La tasa de infección secundaria y la tasa de ataque secundario de la infección por el virus de la COVID-19 entre los contactos directos;
 - El tiempo de generación de la infección por el virus de la COVID-19;
 - La proporción de casos sintomáticos de COVID-19 (mediante el rastreo de los contactos y las pruebas de laboratorio);
- La detección de las posibles vías de transmisión.



Manco Antonio Villar Bernuy
REPRESENTANTE COMIUN
DNI N° 32922000

CONSORCIO SUPERVISOR GARAYAR
ING. SATURNINO RAUL MELGAR PAITAN
JEFE DE SUPERVISION
CIP N° 41863





"AÑO DEL BICENTENARIO DEL PERÚ: 200 AÑO DE INDEPENDENCIA"

De esta manera, se convierte en imposible de determinar quiénes tienen o no la enfermedad y la propagación que se está generando en obra". Asimismo en el referido informe recomienda: "(...) La paralización momentánea de la obra, bajo el sustento de que es difícil determinar el cerco epidemiológico aunando al desbordamiento de hospitales y faltas de cama en Iquitos y siendo el lugar de trabajo, hablando de este caso en particular, un factor de riesgo para la propagación de la enfermedad".

De acuerdo al Acta de Reunión (Ordinaria/Extraordinaria) N° 001-2021-CSST; indica que siendo las 8:00 a.m. del 18 de enero del 2021, en las instalaciones del Consorcio Salud Loreto, se ha reunido el Comité de Seguridad y Salud en el Trabajo (CSST), para una reunión Extraordinaria, como invitada se encuentra la doctora especialista en salud ocupacional Marisa Guardián de la Cruz. Asimismo, de acuerdo al Acta de la referencia, el Comité; luego de desarrollada la reunión acordó:



Luego de realizado el análisis de la situación sanitaria en que se encuentra la Ciudad de Iquitos y evaluando el incremento de los casos positivos dentro de la obra, por acuerdo unánime se procede a solicitar al CONSORCIO SALUD LORETO que proceda con paralizar las actividades en forma inmediata en obra. (...).

De acuerdo al Acta de acuerdo: Paralización de Trabajos de la Ejecución de Obra, suscrito entre el contratista y la Supervisión de fecha 18 de enero 2021; previo análisis de la situación que se viene atravesando a causa del COVID19 y su implicancia en la vida de los trabajadores y en mérito al Acta de Reunión Ordinaria/Extraordinaria N° 001-2021-CSST, en el que el Comité del Seguridad y Salud en el Trabajo (CSST), el Residente de Obra Ing. Fernando R. Baracco Miller en representación de la Empresa Contratista Consorcio Salud Loreto y el Ing. Saturdino Raúl Melgar Paitán Jefe de Supervisión del Consorcio Supervisor Garayar; aceptan la paralización de los trabajos de la ejecución de la obra, bajo los siguientes términos:

- El personal obrero, técnicos y profesionales de obra en su totalidad se mantendrán en aislamiento (cuarentena) durante un periodo mínimo de 14dc, (...).
- (...) El periodo de paralización iniciará el 18 de enero de 2021 y culminará cuando LA ENTIDAD, comunique al CONTRATISTA tal hecho. Para ello se sostendrán reuniones semanales de coordinación entre LA SUPERVISIÓN y EL CONTRATISTA para analizar la situación sanitaria local, así como para informar respecto al estado de salud del personal de obra (durante el periodo de aislamiento).
- Asimismo, se deja constancia que, según los términos coordinados entre las partes, la presente acta surte sus efectos desde el 18 de enero de 2021, y se le comunicara a la ENTIDAD. (...).

Así, con el objetivo de proteger los intereses y fondos públicos administrados por el GOBIERNO REGIONAL DE LORETO, se formula de mutuo acuerdo la suspensión del plazo de ejecución de obra por hechos ajenos y no atribuibles a las partes "sin que ello suponga el reconocimiento de mayores gastos generales y costos directos, salvo aquellos que resulten necesarios para viabilizar la suspensión".

II.- ACUERDOS

- RATIFICAR LA SUSPENSIÓN DEL PLAZO DE EJECUCIÓN DE LA OBRA "MEJORAMIENTO DE LOS SERVICIOS DE SALUD DEL HOSPITAL II-2 CESAR GARAYAR GARCIA, DISTRITO DE IQUITOS, PROVINCIA DE MAYNAS, DEPARTAMENTO DE LORETO"** producto de la paralización de ejecución de las actividades en obra a partir del **18 de enero del 2021**, basado en la intervención del Comité de Seguridad y Salud en el Trabajo (CSST) en la obra; así como las razones

Consorcio Supervisor Garayar
ING. SATURNINO RAUL MELGAR PAITAN
JEFE DE SUPERVISION
CIP N° 41883

Marco Antonio Villar Bermuy
REPRESENTANTE COLOMUN
DNI N° 32022080





“AÑO DEL BICENTENARIO DEL PERÚ: 200 AÑO DE INDEPENDENCIA”

plasmadas en el Acta de Reunión (Ordinaria/Extraordinaria) y documentos en los Antecedentes del presente documento, **hasta que se den las condiciones necesarias.**

2. Durante el Plazo de la suspensión del plazo de ejecución de la obra, las partes acuerdan que no generará mayores gastos generales ni costos directos ni cálculos de reajustes; salvo aquellos gastos que resulten necesarios para viabilizar la suspensión de plazo; como por ejemplo los gastos financieros debidamente acreditados, gastos para el mantenimiento de los servicios básicos y la vigilancia en obra para resguardar los intereses de LA ENTIDAD.
3. Una vez cumplido el plazo señalado en el presente acuerdo, el Contratista presentará los calendarios actualizados, en la cual se detalle las modificaciones de las fechas de ejecución de la obra, respetando los términos en los que se acordó la suspensión.
4. Lo indicado en el numeral 2 de la presenta Acta de Suspensión; es aplicable al Contrato de Supervisión.
5. El Contrato de Supervisión también se suspende, dando fe a la suscripción de la misma.

En señal de conformidad con lo señalado en el contenido de la presente Acta, las partes suscriben la misma en Tres (3) ejemplares del mismo contenido, en la ciudad de Iquitos, a los 16 días del mes de Febrero del Año Dos Mil Veintiuno.

Marco Antonio Villar Bernuy
REPRESENTANTE COMÚN
DNI N° 32922080

LA ENTIDAD
GOBIERNO REGIONAL DE LORETO
Ing. Edi Wisberto Ruiz Zarate
Gerente Regional de Infraestructura

EL SUPERVISOR

CONSORCIO SUPERVISOR GARAYAR
ING. SATURNINO RAUL MELGAR PAITAN
JEFE DE SUPERVISION
CIP N° 41863

CONSORCIO
SALUD
ECOGNTRATISTA
MARQUETTI
MARCO MARCHETTI
Representante Legal Alterno
C.E. N° 000838821






“Año del Bicentenario del Perú: 200 años de Independencia”

Belén, 05 de abril del 2021

Oficio n° 0971-2021-GRL-GRI-SGSyC

Ing. Mg. Artemio del águila Panduro.
Gerente Regional de Infraestructura.
Presente



Asunto: Remite Valorización de Obra n° 36 febrero 2021.

Obra: “Construcción y Equipamiento del Nuevo Hospital de Iquitos César Garayar García, Provincia de Maynas”.

Ref.: a. Informe n° 186-2021-GRL-GRI-SGSyC/NCGR
b. Carta N° 192-2021-CSG/JS

Tengo el agrado de saludarle cordialmente, a su vez alcanzarle la documentación de la **Valorización n° 36 por ejecución de obra**, que asciende a la suma de **Un millón cuarenta y cinco mil trescientos treinta y uno con 21/100 Soles (S/. 1 045 331.21)**, presentada y aprobada por el Supervisor de la obra mediante carta de la referencia b), **referido al saldo de la ejecución de obra correspondiente a febrero del 2021**, revisada por el área de coordinación según la referencia a), de acuerdo al siguiente detalle:

Valorización n° 36 febrero 2021- sin IGV	S/. 1 045 331.21
IGV (18%)	S/. 188,159.62
Neto a Pagar al Contratista	S/. 1 233 490.83

Por lo tanto, se remite la valorización, para continuar con el trámite respectivo **a favor del CONSORCIO SALUD LORETO**, considerando que dicho trámite corresponde dentro del reglamento de la ley que la rige, como pago a cuenta para los efectos posteriores que pudieran ser materia de aclaración y corrección posterior.

Atentamente,

GOBIERNO REGIONAL DE LORETO
Gerencia Regional de Infraestructura
Ing. RAUL FLORES AQUEPUCHO
Sub Gerente de Supervisión y Control



INFORME N° 186- 2021-GRL/GRI/SGSyC-NCGR

Al : **ING. RAÚL FLORES AQUEPUCHO**
SUB GERENTE DE SUPERVISIÓN Y CONTROL

Del : **ING. NICIA CORIN GARCIA RAMIREZ.**
ADMINISTRADOR DE CONTRATO DE OBRA

Asunto : **REMITO INFORME DE VALORIACION N°036 DEL CONSORCIO SALUD LORETO**
Obra: "CONSTRUCCION Y EQUIPAMIENTO DEL NUEVO HOSPITAL DE IQUITOS CESAR
GARAYAR GARCIA – PROVINCIA DE MAYNAS" – CUI 2255793

Ref. : **a) Carta N° 192-2021-CSG/JS – Proveído N° 06339 – 2021**
c) Informe N° 133-2021-CSG/JS
c) Carta N° 146-2021-CSG/JS (Proveído N° 04959-2021)

FECHA : **31 DE MARZO DEL 2021**



Por el presente documento me dirijo a usted para saludarle, y a la vez, remitirle el informe, respecto a la Valorización N° 036, así como al levantamiento de observaciones presentadas por el Consorcio Salud Loreto y aprobadas por el Consorcio Supervisor Garayar; de acuerdo a lo siguiente:

I ANTECEDENTES:

- Con fecha 04-03-2016 el Gobierno Regional de Loreto y el CONSORCIO SALUD LORETO suscribieron el CONTRATO DE OBRA N°014-2016-GRL-GGR, para la ejecución de la obra: "Construcción y Equipamiento del Nuevo Hospital Iquitos Cesar Garayar García, Provincia de Maynas, Departamento de Loreto", por un monto de S/.192,037,480.52 (ciento noventa y dos millones treinta y siete mil cuatrocientos ochenta con 52/100 soles), incl. IGV y con un plazo de ejecución de 960 días calendario, de los cuales 240 días estaban destinados a la elaboración del Expediente Técnico y 720 días calendario estaban destinados a la ejecución de la obra civil, equipamiento y puesta en marcha, bajo el Sistema de Suma Alzada.
- Con fecha 16-05-2016 se firma la primera adenda la cual modifica la cláusula quinta del contrato, estableciendo plazos de entrega de informes para la elaboración del Expediente Técnico.
- Con fecha 02-10-2017 se firma la segunda adenda al Contrato, la cual modifica el presupuesto realizando un incremento por ampliación en la meta a causa de la normativa vigente de cumplimiento obligatorio, por un monto de S/.'25'189,002.04 (veinticinco millones ciento ochenta y nueve mil dos con 04/100 soles).
- Con fecha 06-10-2017 se firma la tercera adenda cuyo objetivo es rectificar el monto contractual con el adicional de la segunda adenda teniendo como resultado un monto final de S/.'217'226,482.36 (doscientos diecisiete millones doscientos veintiséis cuatrocientos ochenta y dos con 36/100 soles).
- Con RESOLUCION GERENCIAL REGIONAL N°073-2019-GRL-GRI, declarando precedente la Ampliación de Plazo N°05 por un (01) día calendario.
- Con RESOLUCION GERENCIAL REGIONAL N°153-2019-GRL-GRI, declarando precedente la Ampliación de Plazo N°10 por ciento veinte y uno (121) días calendarios.
- Con fecha 15 de enero del 2020, la ENTIDAD y el CONSORCIO SALUD LORETO suscribieron el ACTA DE PARALIZACION CON SUSPENSION DE PLAZO N°01, con fecha 16-01-2020 por eventos no atribuibles a las partes.
- Con fecha 13-03-2020, el Gobierno Regional de Loreto convocó la contratación de la Supervisión por el Saldo de la Obra "Construcción y Equipamiento del Nuevo



Hospital Iquitos Cesar Garayar García, Provincia de Maynas, Departamento de Loreto", con fecha de otorgamiento de la Buena Pro el 26-06-2020.

- Se debe tener en cuenta que la entidad con Carta 172-2020-GRL-GRI, de fecha 13-03-2020, notificó al contratista el término de la causal por la Suspensión de plazo.
- Con fecha 15-03-2020 se emite el DS-N°044-2020-PCM, declarando estado de emergencia a la Nación el mismo que dispone el aislamiento social obligatorio por un periodo de 15 días calendario, periodo que fue prorrogado hasta el 30 de junio del 2020, mediante DS-N°064-2020-PCM (14 días calendario), DS-N°075-2020-PCM (14 días calendarios), DS-N°083-2020-PCM (14 días calendario) y DS-N°094-2020-PCM (36 días calendario), respectivamente.
- Con fecha 27-03-2020, mediante Decreto Supremo N°051-2020-PC, el Presidente de la Republica emite la primera Prorroga al Estado de Emergencia Nacional por 13 días calendario adicionales, los mismos que rigen a partir del 31-03-2020 hasta 12-04-2020.
- Mediante Decreto Supremo N°064-2020-PCM de fecha 10-04-2020 el Presidente de la Republica promulga la segunda prórroga al Estado de Emergencia y aislamiento social obligatorio por 14 días calendarios adicionales a partir del 13 de abril de 2020 al 26 de abril del 2020.
- Mediante Decreto Supremo N°075-2020-PCM, el presidente de la República, comunica la tercera prórroga al Estado de Emergencia y aislamiento social obligatorio por las graves circunstancias que afectan la vida de la Nación, por 14 días calendarios adicionales a partir del 27 de abril del 2020 al 10 de mayo del 2020.
- Mediante DS N°083-2020-PCM, el presidente de la Republica comunica la cuarta prórroga al Estado de Emergencia y aislamiento social obligatorio por las graves circunstancias que afectan la vida de la Nación, por 14 días calendarios adicionales a partir del 11 de mayo del 2020 al 24 de mayo del 2020.
- Mediante DS N°094-2020-PCM, el presidente de la Republica comunica la quinta prórroga al Estado de Emergencia y aislamiento social obligatorio por las graves circunstancias que afectan la vida de la Nación, por 14 días calendarios adicionales a partir del 25 de mayo del 2020 al 30 de junio del 2020.
- Mediante Carta N°064-2020-CSL (19/06/2020), El Consorcio Salud Loreto remite la Solicitud de Ampliación Excepcional de Plazo.
- Mediante Carta N°072-2020-CSL (06/07/2020), El Consorcio Salud Loreto remite el levantamiento de las observaciones a la Solicitud de Ampliación Excepcional de Plazo.
- Mediante Carta N° 185 -2020-GRL-GRI, de fecha 08.07.2020; se comunica al Consorcio Salud Loreto la Resolución Gerencial Regional N° 040-2020-GRL-GRI.
- Con Carta N° 163-2020 – CSG/JS, el Consorcio Supervisor Garayar remite a la Entidad el Informe de la Valorización N°032 presentada por el Consorcio Salud Loreto correspondiente al saldo contractual perteneciente al mes de noviembre del 2020 conforme a la estipulado en el RLCE al Consorcio Supervisor Garayar.
- Con 07/12/2020 esta valorización es recibida por la entidad y el 09/12/2020 es derivado a la Sub Gerencia de Supervisión y Control para su proseguir con el trámite respectivo; el mismo que mediante Proveído N° 37175 es derivado a mi persona para su atención como coordinadora de Obra.
- Con fecha 14 de diciembre la Entidad y el Consorcio Salud Loreto en mérito al DU 133-2020, firma la adenda N° 06 al Contrato N° 014-2016-GRL-GGR, modificando la Cláusula Cuarto: del pago del Contrato N° 014-2016-GRL-GGR, en el extremo referido en el periodo de valorizaciones mensuales, en el sentido, que la ejecución de la obra efectuada en el mes de diciembre de 2020 se valore en 02 periodos, conforme se detalla a continuación:
 1. Primer periodo: Valorización por la ejecución de la Obra en el periodo del 01 al 20 de diciembre de 2020.
 2. Segundo periodo: Valorización por la ejecución de la Obra en el periodo del 21 al 31 de diciembre de 2020.


Alicia Corín García Ramírez
Ingeniero Civil
CIP N° 73433



- Con Carta N° 184-2020-CSG/JS, el Consorcio Supervisor Garayar remite a la Entidad el Informe de la Valorización N°033 presentada por el Consorcio Salud Loreto correspondiente al saldo contractual perteneciente al mes de diciembre del 2020 del 01.12.2020 al 20.12.2020; conforme a la estipulado en la Cláusula Segunda de la adenda N° 06 al Contrato N° 014-2016-GRL-GGR.
- Con Carta N° 129-2021-CSG/JS, de fecha 05.02.2021, el Consorcio Supervisor Garayar remite a la Entidad el Informe de la Valorización N° 035 presentada por el Consorcio Salud Loreto correspondiente al mes de enero 2021 (01.01.2021 al 17.01.2021).
- Con Carta N° 146-2021-CSG/JS, de fecha 05.03.2021, el Consorcio Supervisor Garayar remite a la Entidad el Informe de la Valorización N° 036 presentada por el Consorcio Salud Loreto correspondiente al mes de FEBRERO 2021 (del 25.02.2021 al 28.02.2021).
- Mediante Informe N° 133-2021-GRL/GRI/SGSyC-NCGR, de fecha 10.03.2021; la suscrita recomienda a la Sub Gerencia de Supervisión y Control devolver al CONSORCIO SUPERVISOR GARAYAR el Informe de Valorización N° 036 correspondiente al mes de febrero del 2021; a fin que la Supervisión adjunte el Informe de los Especialistas por parte el Consorcio Supervisor Garayar, en el que debe incluir las características de los mismos, tales como: marca, año de fabricación, especificaciones técnicas, vigencia tecnología, fotos de los equipos, etc.; y la Conformidad respectiva.
- Mediante Carta N° 192-2021-CSG/JS, el Ing. Saturdino Raúl Melgar Paitán Jefe de Supervisión del CONSORCIO SUPERVISOR GARAYAR, remite el Informe del Levantamiento de Observaciones (Informe Técnico N° 04-2021); en el que indica que se evidencia el panel fotográfico de los equipos que llegaron a obra durante la paralización que inicio el 18 de enero y culmino el 25 de febrero del 2021, en la cual se encuentra en valorización (Valorización de Obra N° 36) del Contratista Consorcio Salud Loreto (Adjunta guía de remisión con fecha de ingreso)

Así mismo en el referido informe a) la Supervisión da la CONFORMIDAD a la Valorización N° 36 del Consorcio Salud Loreto para ser tramitada por la Entidad.

II ANALISIS:

- Se ha tomado conocimiento de la Valorización de Obra N° 36, correspondiente al mes de febrero 2021 practicada por el Residente de Obra Ing. Fernando Raúl Baracco Miller, y presentada la **CONFORMIDAD** por el Supervisor de Obra a través del Jefe de Supervisión de Obra Ing. Saturdino Raúl Melgar Paitán, mediante documento de la referencia c).
- Así mismo de la revisión de las copias del Cuaderno de Obra, el Ing. Residente Fernando Raúl Baracco Miller, en su Asiento N° 1086 del cuaderno de obra (página 026- folio N° 00376), de fecha 27 de Febrero de 2021, presenta los metrados ejecutados. El Supervisor, mediante Asiento N° 1087 del cuaderno de obra (página 029 – folio N° 000373), indica que los metrados presentados por el Contratista han sido verificados en forma conjunta por la Supervisión y Residente de Obra; por lo que autoriza la Valorización N° 36, correspondiente al mes de Febrero de 2021 (del 25.02.2021 al 28.02.2021).
- En el cuadro se observa que el contratista asume que tiene un avance real del mes de febrero del 2021 de 0.96% y un avance real acumulado de 58.97%, mientras que su avance programado mensual es de 0.84% y su avance programado acumulado es de 61.89%.
- Los montos aprobados por el Consorcio Supervisor Garayar son los siguientes:


Gala Corina García
Ingeniero Civil
CIP N° 73439



“Año del Bicentenario del Perú: 200 años de Independencia”

CON RESPECTO AL AVANCE FISICO DE LA OBRA:

- El Contratista presenta el siguiente cuadro comparativo:

AVANCE FISICO PROGRAMADO V.S. AVANCE FISICO EJECUTADO											
RESUMEN GENERAL (No inc. IGV)											
LP No.	010-2015-GORELORETO - I CONVOCATORIA						Presup. Contratado	181,615,847.77			
OBRA:	"MEJORAMIENTO DE LOS SERVICIOS DE SALUD DEL HOSPITAL II-2 CESAR GARAYAR GARCÍA".						Obra Civil :				
CONTRATISTA:	CONSORCIO SALUD LORETO						Fecha de Inicio:	24-oct-17			
SUPERVISION:	CONSORCIO CESAR GARAYAR						Fecha de Terminó:	16-may-20			
FECHA DE CORTE	28-feb-21										
No.	PERIODO AL :	AVANCE PROGRAMADO					AVANCE EJECUTADO				
		VALORIZADO MENSUAL	VALORIZADO ACUMULADO	AVANCE MENSUAL	AVANCE ACUMULADO	AVANCE ACUM.L. AL 80%	VALORIZADO MENSUAL	VALORIZADO ACUMULADO	AVANCE MENSUAL	AVANCE ACUMULADO	
VAL		S/.	S/.	%	%	%	S/.	S/.	%	%	
1	31-oct-17	901,975.59	901,975.59	0.50%	0.50%	0.40%	901,975.59	901,975.59	0.50%	0.50%	
2	30-nov-17	1,010,216.60	1,912,192.19	0.56%	1.05%	0.84%	1,010,216.59	1,912,192.18	0.56%	1.06%	
3	31-dic-17	567,242.15	2,479,434.34	0.31%	1.37%	1.09%	567,242.16	2,479,434.34	0.31%	1.37%	
4	31-ene-18	1,327,510.05	3,806,944.39	0.73%	2.10%	1.68%	1,327,510.05	3,806,944.39	0.73%	2.10%	
5	28-feb-18	2,235,180.99	6,042,125.38	1.23%	3.33%	2.66%	2,235,180.98	6,042,125.37	1.23%	3.33%	
6	31-mar-18	4,803,429.95	10,845,555.33	2.64%	5.97%	4.78%	4,803,429.94	10,845,555.31	2.64%	5.97%	
7	30-abr-18	3,009,047.82	13,854,603.15	1.66%	7.63%	6.10%	3,009,047.82	13,854,603.13	1.66%	7.63%	
8	31-may-18	2,636,515.00	16,491,118.15	1.45%	9.08%	7.22%	2,636,515.01	16,491,118.14	1.45%	9.08%	
9	30-jun-18	1,440,229.75	17,931,347.90	0.79%	9.87%	7.90%	1,440,229.76	17,931,347.90	0.79%	9.87%	
10	31-jul-18	1,358,359.90	19,289,707.80	0.75%	10.62%	8.50%	1,358,359.91	19,289,707.81	0.75%	10.62%	
11	31-ago-18	2,736,285.14	22,025,992.94	1.51%	12.13%	9.70%	2,736,285.16	22,025,992.97	1.51%	12.13%	
12	30-sep-18	2,336,819.71	24,362,812.65	1.29%	13.41%	10.73%	2,336,819.71	24,362,812.69	1.29%	13.42%	
13	31-oct-18	2,885,990.36	27,248,803.01	1.59%	15.00%	12.00%	2,885,990.37	27,248,803.05	1.59%	15.01%	
14	30-nov-18	3,192,333.14	30,441,136.15	1.76%	16.76%	13.41%	3,192,333.15	30,441,136.20	1.76%	16.77%	
15	31-dic-18	5,932,837.52	36,373,973.67	3.27%	20.03%	16.02%	5,932,837.54	36,373,973.74	3.27%	20.04%	
16	31-ene-19	1,491,015.50	37,864,989.18	0.82%	20.85%	16.68%	1,491,015.51	37,864,989.25	0.82%	20.86%	
17	28-feb-19	2,619,262.43	40,484,251.61	1.44%	22.29%	17.83%	2,619,262.44	40,484,251.69	1.44%	22.30%	
18	31-mar-19	11,563,901.95	52,048,153.55	6.37%	28.66%	22.93%	11,563,901.95	52,048,153.64	6.37%	28.67%	
19	30-abr-19	2,262,330.06	54,310,483.62	1.25%	29.90%	23.92%	2,262,330.06	54,310,483.70	1.25%	29.92%	
20	31-may-19	3,510,333.49	57,820,817.11	1.93%	31.84%	25.47%	3,510,333.49	57,820,817.19	1.93%	31.85%	
21	30-jun-19	3,293,572.70	61,114,389.81	1.81%	33.65%	26.92%	3,293,572.71	61,114,389.90	1.81%	33.66%	
22	31-jul-19	2,068,980.40	63,183,370.21	1.14%	34.70%	27.83%	2,068,980.43	63,183,370.33	1.14%	34.80%	
23	31-ago-19	2,816,806.13	66,000,176.35	1.55%	36.34%	29.07%	2,816,806.14	66,000,176.47	1.55%	36.35%	
24	30-sep-19	2,912,207.36	68,912,383.71	1.60%	37.94%	30.36%	2,912,207.37	68,912,383.84	1.60%	37.95%	
25	31-oct-19	6,652,413.64	75,564,797.34	3.66%	41.61%	33.29%	6,652,413.65	75,564,797.49	3.66%	41.61%	
26	30-nov-19	5,772,859.97	81,337,657.31	3.18%	44.70%	35.83%	5,772,859.90	81,337,657.45	3.18%	44.70%	
27	31-dic-19	3,251,074.15	84,588,731.46	1.79%	46.50%	37.26%	3,251,074.17	84,588,731.62	1.79%	46.50%	
28	31-ene-20	110,659.90	84,699,391.36	0.06%	46.64%	37.31%	110,659.90	84,699,391.52	0.06%	46.64%	
29	29-feb-20	0.00	84,699,391.36	0.00%	46.64%	37.31%	0.00	84,699,391.52	0.00%	46.64%	
30	31-mar-20	0.00	84,699,391.36	0.00%	46.64%	37.31%	0.00	84,699,391.52	0.00%	46.64%	
31	30-abr-20	1,720,101.85	86,419,493.21	0.95%	47.58%	38.07%	1,720,101.85	86,419,493.37	0.95%	47.59%	
32	31-may-20	0.00	86,419,493.21	0.00%	47.58%	38.07%	0.00	86,419,493.37	0.00%	47.59%	
33	30-jun-20	0.00	86,419,493.21	0.00%	47.58%	38.07%	0.00	86,419,493.37	0.00%	47.59%	
34	31-jul-20	0.00	86,419,493.21	0.00%	47.58%	38.07%	0.00	86,419,493.37	0.00%	47.59%	
35	31-ago-20	0.00	86,419,493.21	0.00%	47.58%	38.07%	0.00	86,419,493.37	0.00%	47.59%	
36	30-sep-20	1,825,732.22	88,245,225.43	1.01%	48.59%	38.87%	7,807,797.35	94,227,290.72	4.30%	51.80%	
37	31-oct-20	3,066,585.52	91,311,810.95	1.70%	50.29%	40.23%	1,721,709.14	95,948,999.86	0.95%	52.84%	
38	30-nov-20	5,083,294.84	96,415,105.79	2.80%	53.09%	42.47%	4,283,064.29	100,232,064.15	2.36%	55.20%	
39	20-dic-20	5,026,493.20	101,441,598.99	2.77%	55.80%	44.68%	3,084,343.33	103,316,407.48	1.70%	56.90%	
40	31-dic-20	2,154,211.37	103,595,810.36	1.19%	57.04%	45.63%	764,782.13	104,081,189.61	0.42%	57.32%	
41	01 al 17 Ene 21	7,280,993.77	110,876,804.14	4.01%	61.05%	48.84%	1,251,657.98	105,333,147.59	0.69%	58.01%	
42	25 al 28 Feb 21	1,529,899.77	112,406,703.90	0.84%	61.89%	49.51%	1,735,280.93	107,068,428.52	0.96%	58.97%	
43	31-mar-21	31,607,006.24	144,013,710.15	17.40%	79.30%	63.44%					
44	30-abr-21	37,019,253.02	181,032,963.16	20.38%	99.68%	79.74%					
45	01-may-21	582,884.61	181,615,847.77	0.32%	100.00%	80.00%					
TOTAL		181,615,847.77		100.00%			107,068,428.52		58.97%		

[Firma]
Nidia Corra Garcia Ramirez
Ingeniero Civil
CIP N° 73438



Asi mismo, se presenta el resumen por componentes:

RESUMEN DE VALORIZACION Y AVANCE PORCENTUAL						
L.P.N : 010-2015-GORELORETO - I CONVOCATORIA						
OBRA : "MEJORAMIENTO DE LOS SERVICIOS DE SALUD DEL HOSPITAL II-2 CESAR GARAYAR GARCÍA".						
CONTRATISTA : CONSORCIO SALUD LORETO						
SUPERVISOR : CONSORCIO CESAR GARAYAR						
FECHA : 28-feb-21						
ITEM	DESCRIPCION	PRESUPUESTO TOTAL	ANTERIOR ACUMULADO	VALORIZACIÓN ACTUAL	ACTUAL ACUMULADO	AVANCE PORCENTUAL
1.00	ESTRUCTURAS	S/. 40,862,651.79	S/. 40,329,429.37	S/. 108,787.37	S/. 40,438,216.74	98.96%
2.00	ARQUITECTURA	S/. 30,786,289.94	S/. 18,486,408.47	S/. 57,983.01	S/. 18,544,391.48	60.24%
3.00	INSTALACIONES SANITARIAS	S/. 10,247,970.19	S/. 8,367,229.63	S/. 520,077.42	S/. 8,887,307.05	86.72%
4.00	INSTALACIONES ELECTRICAS	S/. 12,235,735.02	S/. 6,944,129.85	S/. 9,941.77	S/. 6,954,071.62	56.83%
5.00	INSTALACIONES MECANICAS	S/. 18,944,854.26	S/. 11,694,871.69	S/. 161,366.68	S/. 11,856,238.37	62.58%
6.00	INSTALACION COMUNICACIONES	S/. 14,934,836.43	S/. 1,921,289.89	S/. 877,124.69	S/. 2,798,414.57	18.74%
7.00	EQUIPAMIENTO	S/. 53,603,510.19	S/. 17,589,794.47	S/. 0.00	S/. 17,589,794.47	32.81%
	TOTAL VALORIZADO SIN IGV	S/. 181,615,847.82	S/. 105,333,153.37	S/. 1,735,280.93	S/. 107,068,434.31	58.97%
	IMPUESTO GENERAL A LAS VENTAS 18	S/. 32,690,852.61	S/. 18,959,967.61	S/. 312,350.57	S/. 19,272,318.18	
	TOTAL VALORIZADO INCL. IGV	S/. 214,306,700.43	S/. 124,293,120.98	S/. 2,047,631.50	S/. 126,340,752.49	


Alicia Corín García Ramírez
Ingeniero Civil
CIP N° 73438



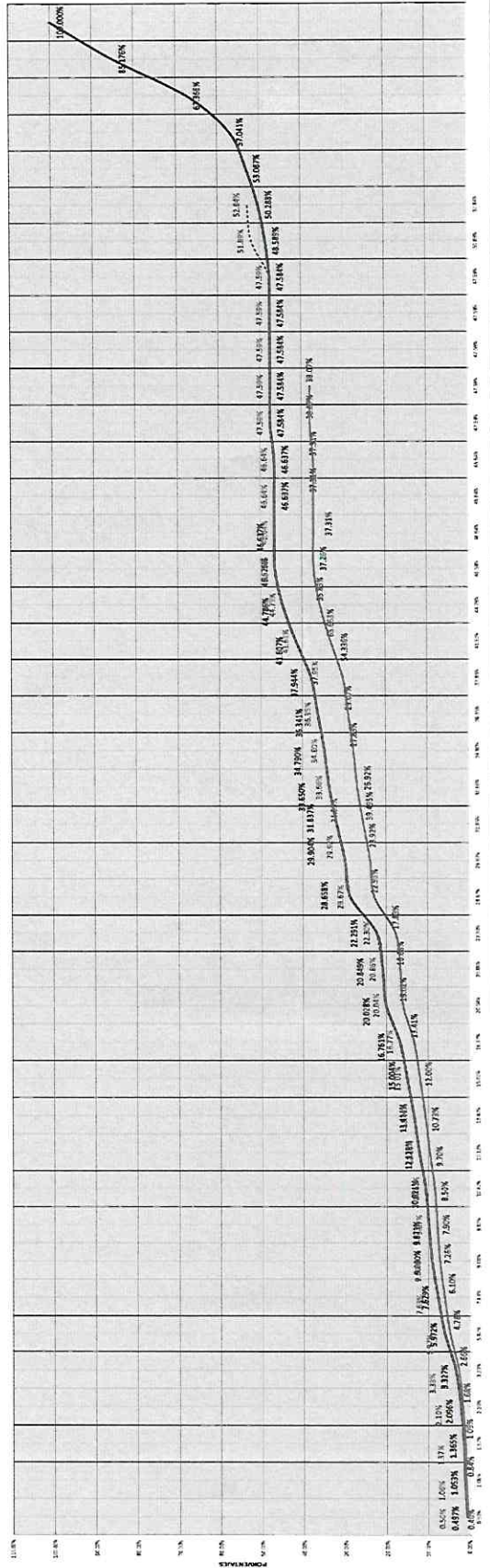
LORETO
GOBIERNO REGIONAL
compromiso con todos

SUB GERENCIA DE
SUPERVISION Y CONTROL

"Año del Bicentenario del Perú: 200 años de Independencia"

CURVA S - PROGRAMADO VS EJECUTADO

Grafico de Avance Programado (vs) Ejecutado
Ejecucion Hospital Cesar Garayar Iquitos



PROGRAMADO	01/01	02/01	03/01	04/01	05/01	06/01	07/01	08/01	09/01	10/01	11/01	12/31
PROGRAMADO	100%	100%	100%	100%	100%	100%	100%	100%	100%	100%	100%	100%
EJECUTADO	80%	75%	70%	65%	60%	55%	50%	45%	40%	35%	30%	25%
CUMPLIMIENTO	80%	75%	70%	65%	60%	55%	50%	45%	40%	35%	30%	25%
PROGRAMADO MENSUAL	8.3%	8.3%	8.3%	8.3%	8.3%	8.3%	8.3%	8.3%	8.3%	8.3%	8.3%	8.3%
EJECUTADO MENSUAL	6.7%	6.3%	5.8%	5.4%	5.0%	4.6%	4.2%	3.8%	3.4%	3.0%	2.6%	2.2%

[Signature]
Nidia Coria Garcia Ramirez
Ingeniero CIVIL
GIP N° 73433



RESUMEN DE LA VALORIZACION:

- El contratista en el mes de febrero del 2021 (del 25.02.2021 al 28.02.2021) presenta el siguiente detalle de su valorización N° 036:

RESUMEN DE VALORIZACIÓN N° 36						
L.P.N. : 010-2015-GORELORETO - I CONVOCATORIA						
OBRA : "MEJORAMIENTO DE LOS SERVICIOS DE SALUD DEL HOSPITAL II-2 CESAR GARAYAR GARCÍA".						
CONTRATISTA : CONSORCIO SALUD LORETO						
SUPERVISOR : CONSORCIO CESAR GARAYAR						
FECHA : 28-feb-21						
DESCRIPCION	MONTO PRESUPUESTO (S/IGV)	VALORIZACION (S/)			% AVANCE ACUMULADO	SALDO POR VALORIZAR (S/)
		ANTERIOR	ACTUAL	ACUMULADO		
A. VALORIZACION CONTRACTUAL						
FP No 1 ESTRUCTURAS	40,862,651.79	40,329,429.37	108,787.37	40,438,216.74	98.96%	424,435.05
FP No 2 ARQUITECTURA	30,786,289.94	18,486,408.47	57,983.01	18,544,391.48	60.24%	12,241,898.46
FP No 3 INSTALACIONES SANITARIAS	10,247,970.19	8,367,229.63	520,077.42	8,887,307.05	86.72%	1,360,663.14
FP No 4 INSTALACIONES ELECTRICAS	12,235,735.02	6,944,129.85	9,941.77	6,954,071.62	56.83%	5,281,663.40
FP No 5 INSTALACIONES MECANICAS	18,944,854.26	11,694,871.69	161,366.68	11,856,238.37	62.58%	7,088,615.89
FP No 6 INSTALACION COMUNICACIONES	14,934,836.43	1,921,289.89	877,124.69	2,798,414.57	18.74%	12,136,421.86
FP No 7 EQUIPAMIENTO	53,603,510.19	17,589,794.47	0.00	17,589,794.47	32.81%	36,013,715.72
TOTAL (A)	181,615,847.82	105,333,153.37	1,735,280.93	107,068,434.30		74,547,413.51
AVANCE REAL DE OBRA			58.01%	0.96%	58.97%	41.03%
AVANCE PROGRAMADO			61.05%	0.84%	61.89%	
B. REAJUSTES						
FP No 1 ESTRUCTURAS		3,170,652.25	57,646.93	3,228,299.18		
FP No 2 ARQUITECTURA		2,099,234.21	143,601.04	2,242,835.25		
FP No 3 INSTALACIONES SANITARIAS		811,640.79	8,675.71	820,316.50		
FP No 4 INSTALACIONES ELECTRICAS		633,529.40	2,666.28	636,195.68		
FP No 5 INSTALACIONES MECANICAS		1,381,732.37	67,202.78	1,448,935.15		
FP No 6 INSTALACION COMUNICACIONES		202,757.91	160,287.12	363,045.03		
FP No 7 EQUIPAMIENTO		1,562,597.48	0.00	1,562,597.48		
TOTAL (B)		9,862,144.41	440,079.86	10,302,224.27		
VALORIZACION BRUTA (VB = A + B)			115,195,297.78	2,175,360.79	117,370,658.57	
C. DEDUCCIONES						
DEDUCCION ADELANTO EN EFECTIVO		1,178,621.44	50,714.35	1,229,335.79		
DEDUCCION ADELANTO MATERIALES		721,507.45	78,330.17	799,837.62		
TOTAL (C)		1,900,128.89	129,044.52	2,029,173.41		
D. AMORTIZACIONES						
AMORTIZ. ADELANTO EFECTIVO	36,323,169.56	21,066,629.52	347,056.19	21,413,685.71		14,909,483.85
AMORTIZ. ADELANTO MATERIALES 1	8,461,201.74	8,461,201.74	0.00	8,461,201.74		0.00
AMORTIZ. ADELANTO MATERIALES 2	23,621,092.69	13,314,792.00	78,873.13	13,393,665.13		10,227,427.56
AMORTIZ. ADELANTO MATERIALES 3	1,571,899.28	785,605.29	61,217.52	846,822.81		725,076.47
AMORTIZ. ADELANTO MATERIALES 4	31,397,285.79	7,294,226.16	513,838.22	7,808,064.38		23,589,221.41
AMORTIZ. ADELANTO MATERIALES 5	7,594,638.89					7,594,638.89
TOTAL (D)	108,969,287.95	50,922,454.71	1,000,985.06	51,923,439.77		57,045,848.18
VALORIZACION NETA (VN = VB - D - C)			62,372,714.18	1,045,331.21	63,418,045.39	
E. MONTO A PAGAR AL CONTRATISTA						
VALORIZACION NETA			62,372,714.18	1,045,331.21	63,418,045.39	
EN I.G.V. (18%*VN)			11,227,088.55	188,159.62	11,415,248.17	
TOTAL (E)			73,599,802.73	1,233,490.83	74,833,293.56	
LÍQUIDO A PAGAR AL CONTRATISTA			73,599,802.73	1,233,490.83	74,833,293.56	

NOTA: Los reajuste fueron calculados con la aprobación de las fórmulas polinómicas, con la resoluciones RGR N°171-2018-GRL-GRI (Estructura y Arquitectura) RGR N°014-2019-GRL-GRI (Sanitarias y Eléctricas), RGR N°014-2020-GRL-GRI (Mecánicas) y RGR N°015-2020-GRL-GRI (Comunicaciones)

[Handwritten signature and stamp]
Tito Concha Garayzar
Ingeniero Civil
C.R. 17339



III CONCLUSIONES Y RECOMENDACIONES:

- Visto el informe mensual N°036 correspondiente al mes febrero del 2021 (del 25.02.2021 al 28.02.2021); y dado la conformidad por el Supervisor de obra, quien en su carta de la referencia a), remite el levantamiento de las observaciones ya la vez da CONFORMIDAD para el tramite respectivo; por lo que se recomienda a la entidad el pago correspondiente a la **empresa CONSORCIO SALUD LORETO**, siendo el monto a pagar de **S/. 1,233,490.83** (Un Millón Doscientos Veintitrés Mil Cuatrocientos Noventa con 83/100 soles) con IGV, como se detalla:

o Valorización N° 036 enero 2021 sin Igv	: S/. 1,735,280.93
o Reajuste	: S/. 440,079.86
o Valorización + Reajuste	: S/. 2,175,360.79
o Deducciones (AD+AM)	: S/. 129,044.52
o Amortización (AD +AM)	: S/. 1,000,985.06
Adelanto Directo	: S/. 347,056.19
Adelanto de Materiales 2	: S/. 78,873.13
Adelanto de Materiales 2	: S/. 61,217.52
<u>Adelanto de Materiales 4</u>	<u>: S/. 513,838.22</u>
o Valorización Neta	: S/. 1,045,331.21
o IGV 18%	: S/. 188,159.62
o Monto a Facturar	: S/. 1,233,490.83

- Teniendo en cuenta que esta valorización cuenta con la revisión, verificación, evaluación y aprobación de Consorcio Supervisor Garayar, la suscrita; en base a la aprobación de supervisor; recomienda a la Sub Gerencia de Supervisión y Control que la valorización N° 036 correspondiente al mes de febrero de 2021 continuar con el trámite respectivo.

Es todo cuanto informo a usted para su conocimiento y demás fines.

Atentamente,



Nicia Corin Garcia Ramirez
Ingeniera Civil
CIP: 73438

Ing. Nicia Corin Garcia Ramirez
Administrador de Contrato de Obra
CIP: 73438



"Año del Bicentenario del Perú: 200 Años de Independencia"

Consorcio Supervisor Garayar

Gobierno Regional de Loreto
Gerencia Regional de Infraestructura

Iquitos, 23 de marzo del 2021

Carta N°192-2021-CSG/JS

25 MAR 2021

Hora: 10.28.0m Firma: [Firma]

06339
24 MAR 2021
HORA: FECHA:
CONTROL

Señores:
Gobierno Regional de Loreto
Ing. EDI WISBERTO RUIZ ZARATE
GERENTE REGIONAL DE INFRAESTRUCTURA
AV. ABELARDO QUIÑONES KM 1.5 BELEN
IQUITOS

ASUNTO: REMITO EL LEVANTAMIENTO DE OBSERVACIONES DEL INFORME MENSUAL N° 07 QUE CORRESPONDE A FEBRERO 2021.

REFERENCIA:
1) Concurso Público N°002-2020-CSO-GRL:
Servicio De Consultoría De Obra Para Supervisión De Obra Del Saldo De Ejecución De La Obra: "Construcción Y Equipamiento Del Nuevo Hospital Iquitos Cesar Garayar García / Provincia De Maynas".
2) Contrato N°020-2020-GRL-GGR-GRI
3) Informe Técnico N° 04-2021, DE FECHA 22/03/2021
4) Carta N° 276-2021-GRL/GRI/SGAyC, de fecha 15/03/2021
5) Informe N° 133-2021-GRL/GRI/SGSyC-NCGR, de fecha 10/03/2021

Gobierno Regional de Loreto
Gerencia Regional de Infraestructura
Sub Gerencia de Supervisión y Control
26 MAR 2021
Fecha: 06339 Hora: 12:27 PM
N° Reg:

De mi consideración:

Es grato dirigirme a usted para expresarle mis cordiales saludos y a la vez hacerle llegar el documento de la referencia 3) en la cual se adjunta el levantamiento de observaciones del Informe Mensual N° 07, que corresponde al mes de febrero del 2021.

Asimismo, se adjunta el panel fotográfico de los equipos que llegaron a obra durante la paralización de obra, que se dio inicio el día 18 de enero y culminó el 25 de febrero del 2021, en la cual se encuentra la valorización N° 36 del contratista CONSORCIO SALUD LORETO, además se está adjuntando la guía remisión con fecha de ingreso.

En este sentido esta supervisión da la conformidad a la Valorización N° 36 del CONSORCIO SALUD LORETO para ser tramitada por la entidad.

Sin otro en particular, me suscribo de usted manifestándole las muestras de especial consideración y estimación personal.

Atentamente

CONSORCIO SUPERVISOR GARAYAR

ING. SATURNINO RAUL MELGAR PAITAN
JEFE DE SUPERVISIÓN
CIP N° 41863

Adjunto a la Presente:

- Carta N° 084-2020-CSG/JS del 22/10/2020
- Carta No 228-2020-CSL/OBRA del 21/11/2020
- Carta N° 148-2020-CSG/JS del 27/11/2020
- Carta N° 058-2021-CSL-OBRA con fecha 21/02/03

c.c. Archivo.

06339
Ing. Corim Garcia
SII

Jirón Morona 484 (Frente Al Colegio La Científica) Loreto-Maynas - Iquitos.
Teléf.: 971454003
Email: mavbconsultor@gmail.com

PROVEIDO N° 06339
SGAyC
50
Arenas
Gobierno Regional de Loreto
Gerencia Regional de Infraestructura



“AÑO DEL BICENTENARIO DEL PERÚ: 200 AÑOS DE INDEPENDENCIA”

Belén, 10 de marzo de 2021

CARTA N° 276-2021-GRL/GRI/SGSyC

Señores:

CONSORCIO SUPERVISOR GARAYAR

GERENTE GENERAL

MARCO ANTONIO VILLAR BERNUY

Dirección: Jr. Morona N° 484

Correo: mavbconsultor@gmail.com

Ciudad. -

Asunto : **DEVOLUCIÓN DE LA VALORIZACIÓN N° 036 – FEBRERO 2021**

Obra : **“CONSTRUCCION Y EQUIPAMIENTO DEL NUEVO HOSPITAL IQUITOS CESAR GARAYAR GARCIA, PROVINCIA DE MAYNAS”**

Referencia : a) Informe N° 133-2021-GRL-GRI-SGSyC-NCGR
b) Carta N° 146-2021-CSG/JS

Es grato dirigirme a Usted, saludándole cordialmente y en concordancia a la referencia a), el Coordinador de obra menciona devolver la valorización debido a que no cuenta con los informes sustentatorios de los Especialistas de parte su representada.

Por lo tanto, se remite la presente para el levantamiento de las observaciones de acuerdo a la referencia a).

Sin otro particular me suscribo de usted.

Atentamente

GOBIERNO REGIONAL DE LORETO
Gerencia Regional de Infraestructura
[Firma]
Ing. RAUL FLORES AQUEPUCHO
Sub Gerente de Supervisión y Control

RECIBIDO
CONSORCIO SUPERVISOR GARAYAR
FECHA: 15/03/2021
HORA: 3:00 pm
FIRMA: *[Firma]*

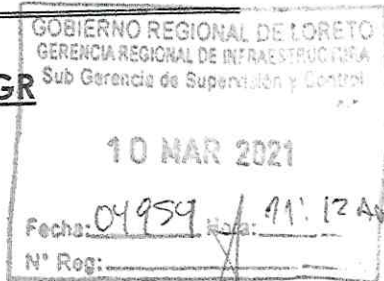
Copia: SGSyC – File obra (01)
SGSyC – File correlativo (01)
SGSyC – File personal (01)

Trámite: 04659
RFA/dap



"Año del Bicentenario del Perú: 200 años de Independencia"

INFORME N° 133- 2021-GRL/GRI/SGSyC-NCGR



Al : ING. RAÚL FLORES AQUEPUCHO
SUB GERENTE DE SUPERVISIÓN Y CONTROL

Del : ING. NICIA CORIN GARCIA RAMIREZ.
ADMINISTRADOR DE CONTRATO DE OBRA

Asunto : DEVOLUCION INFORME DE VALORIACION N°036 DEL CONSORCIO SALUD LORETO
CORRESPONDIENTE SALDO CONTRACTUAL PERTENECIENTE AL MES DE FEBRERO 2021 -
Obra: "CONSTRUCCION Y EQUIPAMIENTO DEL NUEVO HOSPITAL DE IQUITOS CESAR
GARAYAR GARCIA - PROVINCIA DE MAYNAS" - CUI 2255793

Ref. : a) CARTA N° 146-2021-CSG/JS
b) Proveído N° 04959-2021

FECHA : 09 DE MARZO DEL 2021


Por el presente documento me dirijo a usted para saludarle, y a la vez, remitirle el informe en respuesta al documento presentado con la carta de referencia a).

I ANTECEDENTES:

- Con fecha 04-03-2016 el Gobierno Regional de Loreto y el CONSORCIO SALUD LORETO suscribieron el CONTRATO DE OBRA N°014-2016-GRL-GGR, para la ejecución de la obra: "Construcción y Equipamiento del Nuevo Hospital Iquitos Cesar Garayar García, Provincia de Maynas, Departamento de Loreto", por un monto de S/.192,037,480.52 (ciento noventa y dos millones treinta y siete mil cuatrocientos ochenta con 52/100 soles), incl. IGV y con un plazo de ejecución de 960 días calendario, de los cuales 240 días estaban destinados a la elaboración del Expediente Técnico y 720 días calendario estaban destinados a la ejecución de la obra civil, equipamiento y puesta en marcha, bajo el Sistema de Suma Alzada.
- Con fecha 16-05-2016 se firma la primera adenda la cual modifica la cláusula quinta del contrato, estableciendo plazos de entrega de informes para la elaboración del Expediente Técnico.
- Con fecha 02-10-2017 se firma la segunda adenda al Contrato, la cual modifica el presupuesto realizando un incremento por ampliación en la meta a causa de la normativa vigente de cumplimiento obligatorio, por un monto de S/.25'189,002.04 (veinticinco millones ciento ochenta y nueve mil dos con 04/100 soles).
- Con fecha 06-10-2017 se firma la tercera adenda cuyo objetivo es rectificar el monto contractual con el adicional de la segunda adenda teniendo como resultado un monto final de S/.217'226,482.36 (doscientos diecisiete millones doscientos veintiséis mil cuatrocientos ochenta y dos con 36/100 soles).
- Con RESOLUCION GERENCIAL REGIONAL N°073-2019-GRL-GRI, declarando procedente la Ampliación de Plazo N°05 por un (01) día calendario.
- Con RESOLUCION GERENCIAL REGIONAL N°153-2019-GRL-GRI, declarando procedente la Ampliación de Plazo N°10 por ciento veinte y uno (121) días calendarios.
- Con fecha 15 de enero del 2020, la ENTIDAD y el CONSORCIO SALUD LORETO suscribieron el ACTA DE PARALIZACION CON SUSPENSION DE PLAZO N°01, con fecha 16-01-2020 por eventos no atribuibles a las partes.
- Con fecha 13-03-2020, el Gobierno Regional de Loreto convocó la contratación de la Supervisión por el Saldo de la Obra "Construcción y Equipamiento del Nuevo Hospital Iquitos Cesar Garayar García, Provincia de Maynas, Departamento de Loreto", con fecha de otorgamiento de la Buena Pro el 26-06-2020.
- Se debe tener en cuenta que la entidad con Carta 172-2020-GRL-GRI, de fecha 13-03-2020 notificó al contratista el término de la causal por la Suspensión de plazo.



- Con fecha 15-03-2020 se emite el DS-N°044-2020-PCM, declarando estado de emergencia a la Nación el mismo que dispone el aislamiento social obligatorio por un periodo de 15 días calendario, periodo que fue prorrogado hasta el 30 de junio del 2020, mediante DS-N°064-2020-PCM (14 días calendario), DS-N°075-2020-PCM (14 días calendarios), DS-N°083-2020-PCM (14 días calendario) y DS-N°094-2020-PCM (36 días calendario), respectivamente.
- Con fecha 27-03-2020, mediante Decreto Supremo N°051-2020-PC, el Presidente de la Republica emite la primera Prorroga al Estado de Emergencia Nacional por 13 días calendario adicionales, los mismos que rigen a partir del 31-03-2020 hasta 12-04-2020.
- Mediante Decreto Supremo N°064-2020-PCM de fecha 10-04-2020 el Presidente de la Republica promulga la segunda prórroga al Estado de Emergencia y aislamiento social obligatorio por 14 días calendarios adicionales a partir del 13 de abril de 2020 al 26 de abril del 2020.
- Mediante Decreto Supremo N°075-2020-PCM, el presidente de la República, comunica la tercera prórroga al Estado de Emergencia y aislamiento social obligatorio por las graves circunstancias que afectan la vida de la Nación, por 14 días calendarios adicionales a partir del 27 de abril del 2020 al 10 de mayo del 2020.
- Mediante DS N°083-2020-PCM, el presidente de la Republica comunica la cuarta prórroga al Estado de Emergencia y aislamiento social obligatorio por las graves circunstancias que afectan la vida de la Nación, por 14 días calendarios adicionales a partir del 11 de mayo del 2020 al 24 de mayo del 2020.
- Mediante DS N°094-2020-PCM, el presidente de la Republica comunica la quinta prórroga al Estado de Emergencia y aislamiento social obligatorio por las graves circunstancias que afectan la vida de la Nación, por 14 días calendarios adicionales a partir del 25 de mayo del 2020 al 30 de junio del 2020.
- Mediante Carta N°064-2020-CSL (19/06/2020), El Consorcio Salud Loreto remite la Solicitud de Ampliación Excepcional de Plazo.
- Mediante Carta N°072-2020-CSL (06/07/2020), El Consorcio Salud Loreto remite el levantamiento de las observaciones a la Solicitud de Ampliación Excepcional de Plazo.
- Mediante Carta N° 185 -2020-GRL-GRI, de fecha 08.07.2020; se comunica al Consorcio Salud Loreto la Resolución Gerencial Regional N° 040-2020-GRL-GRI.
- Con Carta N° 163-2020 – CSG/JS, el Consorcio Supervisor Garayar remite a la Entidad el Informe de la Valorización N°032 presentada por el Consorcio Salud Loreto correspondiente al saldo contractual perteneciente al mes de noviembre del 2020 conforme a la estipulado en el RLCE al Consorcio Supervisor Garayar.
- Con 07/12/2020 esta valorización es recibida por la entidad y el 09/12/2020 es derivado a la Sub Gerencia de Supervisión y Control para su proseguir con el trámite respectivo; el mismo que mediante Proveído N° 37175 es derivado a mi persona para su atención como coordinadora de Obra.
- Con fecha 14 de diciembre la Entidad y el Consorcio Salud Loreto en mérito al DU 133-2020, firma la adenda N° 06 al Contrato N° 014-2016-GRL-GGR, modificando la Cláusula Cuarto: del pago del Contrato N° 014-2016-GRL-GGR, en el extremo referido en el periodo de valorizaciones mensuales, en el sentido, que la ejecución de la obra efectuada en el mes de diciembre de 2020 se valorice en 02 periodos, conforme se detalla a continuación:
 1. Primer periodo: Valorización por la ejecución de la Obra en el periodo del 01 al 20 de diciembre de 2020.
 2. Segundo periodo: Valorización por la ejecución de la Obra en el periodo del 21 al 31 de diciembre de 2020.
- Con Carta N° 184-2020-CSG/JS, el Consorcio Supervisor Garayar remite a la Entidad el Informe de la Valorización N°033 presentada por el Consorcio Salud Loreto correspondiente al saldo contractual perteneciente al mes de diciembre del 2020


Alicia Corín García Ramírez
Ingeniero Civil
CIP N° 73438



del 01.12.2020 al 20.12.2020; conforme a lo estipulado en la Cláusula Segunda de la adenda N° 06 al Contrato N° 014-2016-GRL-GGR.

- Con Carta N° 129-2021-CSG/JS, de fecha 05.02.2021, el Consorcio Supervisor Garayar remite a la Entidad el Informe de la Valorización N° 035 presentada por el Consorcio Salud Loreto correspondiente al mes de enero 2021 (01.01.2021 al 17.01.2021).
- Con Carta N° 146-2021-CSG/JS, de fecha 05.03.2021, el Consorcio Supervisor Garayar remite a la Entidad el Informe de la Valorización N° 036 presentada por el Consorcio Salud Loreto correspondiente al mes de FEBRERO 2021 (25.02.2021 al 28.02.2021).

II ANALISIS:

Se ha tomado conocimiento de la Valorización de Obra N° 36, correspondiente al mes de febrero 2021 practicada por el Residente de Obra Ing. Fernando Raúl Baracco Miller, y presentada la **CONFORMIDAD** por el Supervisor de Obra a través del Jefe de Supervisión de Obra Ing. Saturdino Raúl Melgar Paitán, mediante documento de la referencia a).

En el presente informe, se ha valorizado Estructuras, Instalaciones Sanitarias, Instalaciones mecánicas, Instalación de Comunicaciones; sin embargo, no se evidencia los informes de los especialistas por parte del Consorcio Supervisor Garayar, en el que debe incluir las características de los mismos, tales como: marca, año de fabricación, especificaciones técnicas, vigencia tecnología, fotos de las instalaciones, etc.; así como la Conformidad respectiva.

III CONCLUSIONES Y RECOMENDACIONES:

- Visto el informe mensual N°035 correspondiente al mes de febrero del 2021 (del 25.02.2021 al 28.02.2021), y dado la conformidad por el supervisor de obra, quien en su carta de la referencia a), recomendando a la entidad el pago correspondiente a la **empresa CONSORCIO SALUD LORETO**, siendo el monto a pagar de **S/. 1,735,280.93** (Un Setecientos Treinta y Cinco Mil Doscientos Ochenta y 93/100 soles) con IGV.
- Teniendo en cuenta que esta valorización, se ha valorizado en mayor proporción Estructuras, Instalaciones Sanitarias, Instalaciones mecánicas, Instalación de Comunicaciones; sin embargo, no se evidencia los informes de los especialistas por parte del Consorcio Supervisor Garayar, en el que debe incluir las características de los mismos, tales como: marca, año de fabricación, especificaciones técnicas, vigencia tecnología, fotos de los equipos, etc.; y la Conformidad respectiva.
- Se recomienda a la Sub Gerencia de Supervisión y Control, devolver el presente documento al Consorcio Salud Loreto; a fin que la Supervisión adjunte el Informe de los Especialistas por parte del Consorcio Supervisor Garayar, en el que debe incluir las características de los mismos, tales como: marca, año de fabricación, especificaciones técnicas, vigencia tecnología, fotos de los equipos, etc.; y la Conformidad respectiva.

Es todo cuanto informo a usted para su conocimiento y demás fines.

Atentamente,


Nidia Corin García Ramírez
Ing. Nidia Corin García Ramírez
Administrador de Contrato de Obra
CIP: 73438

INFORME DE LEVANTAMIENTO DE OBSERVACIONES
INFORME TECNICO No 04 -2021

A : Gerencia Regional de Infraestructura
Ing. Artemio Del Aguilar Panduro

DE : Ing. Raúl Melgar Paitan
Jefe de supervisión

ASUNTO: : LEVANTAMIENTO DE OBSERVACIONES AL INFORME MENSUAL N°07

REFERENCIA: SUPERVISIÓN DEL OBRA, DEL SALDO DE EJECUCION DE OBRA Y EQUIPAMIENTO DEL NUEVO HOSPITAL DE IQUITOS "CESAR GARAYAR GARCIA" PROVINCIA DE MAYNAS"

LUGAR Y FECHA : 22/03/2021

I. OBJETIVO.

Este informe tiene la finalidad de dar a conocer a la entidad la trazabilidad de la adquisición de los equipos que han sido valorización en el mes de febrero por el consorcio salud loreto.

II. ANTECEDENTES

Con la carta No 124-2020 -CSL/OBRA el contratista presenta el levantamiento de observaciones de las fichas técnicas de las electrobombas.


Con la carta No 084-2020-CSG/JS del 22/10/2020 Responde el especialista sanitario de la supervisión con el informe No 02-2020-/HOH donde indica que los equipos electrobombas los ítems, 1,2,3,4,5,6,8,9,12,13,14,15,16,17 y 18 cumple con las especificaciones técnicas, y los equipos 7,10,11 no cumplen se le recomienda revisar y corroborar.

Con la carta No 228-2020-CSL/OBRA del 21/11/2020 el consorcio salud loreto realiza el levantamiento de las observaciones encontradas por el especialista sanitario de la supervisión de los equipos 7,10,11.

Con la carta N° 148-2020-CSG/JS del 27/11/2020 Responde el especialista sanitario de la supervisión con el informe N° 06-2020/HOH indicando que los equipos propuestos por el contratista cumplen con las especificaciones técnicas del proyecto.

Con la carta N° 058-2021-CSL-OBRA con fecha 21/02/03 el consorcio salud loreto envía copia de la licencia del instalador del sistema de gestión Hospitalaria (HIS) en la cual están incluidos en la valorización N° 36.

CONSORCIO SUPERVISOR GARAYAR


ING SATURNINO RAUL MELGAR PAITAN
JEFE DE SUPERVISIÓN
CIP N° 41863

VALORIZACIÓN N° 36 : ESTRUCTURAS

Periodo del 01 al 28 Feb 21

"MEJORAMIENTO DE LOS SERVICIOS DE SALUD DEL HOSPITAL II-2 CESAR GARAYAR GARCIA"
 IQUITOS - MAYNAS - LORETO
 GOBIERNO REGIONAL DE LORETO
 CONSORCIO SALUD LORETO
 S/ 217.228.482,36
 31/08/2015
ESTRUCTURAS
28-F-80-21

OBRA
 UBICACION
 ENTIDAD
 CONTRATISTA
 MONTO CONTRATADO
 FECHA DE PRESUPUESTO
 FORMULA POLINOMICA No. 01
 FECHA DE CORTE

CODIGO PARTIDA	DESCRIPCION / PARTIDA	M.E.T.R.A.D.O		CONTRATUAL		ACUMULADO ANTERIOR		PRESENTE MES		ACUMULADO ACTUAL		SALDO	
		UNID	CANTIDAD	P.U.	MONTO	METRAO	MONTO	METRAO	MONTO	METRAO	MONTO	%	MONTO
01	ESTRUCTURAS												
0101	OBRAS PROFESIONALES TRABAJOS DE PELIGRO Y SEGURIDAD SALUD												
010101	OBRAS PROFESIONALES TRABAJOS DE PELIGRO Y SEGURIDAD SALUD												
01010101	CONSTRUCCION PROVISIONALES	m2	120,00	341,43	40.971,60	170,00	40.971,60	170,00	100,00%	40.971,60	100,00%		
0101010101	TRABAJOS PRELIMINARES	m2	50,00	301,39	15.069,50	50,00	15.069,50	50,00	100,00%	15.069,50	100,00%		
010101010101	TRABAJOS PRELIMINARES	m2	28,00	304,16	8.516,48	28,00	8.516,48	28,00	100,00%	8.516,48	100,00%		
01010101010101	TRABAJOS PRELIMINARES	m2	40,00	268,47	11.538,80	40,00	11.538,80	40,00	100,00%	11.538,80	100,00%		
0101010101010101	TRABAJOS PRELIMINARES	m2	10,00	292,87	2.928,70	10,00	2.928,70	10,00	100,00%	2.928,70	100,00%		
010101010101010101	TRABAJOS PRELIMINARES	m2	20,00	392,81	7.856,20	20,00	7.856,20	20,00	100,00%	7.856,20	100,00%		
01010101010101010101	TRABAJOS PRELIMINARES	m2	500,00	219,77	109.885,00	500,00	109.885,00	500,00	100,00%	109.885,00	100,00%		
0101010101010101010101	TRABAJOS PRELIMINARES	und	1,00	2.587,17	2.587,17	1,00	2.587,17	1,00	100,00%	2.587,17	100,00%		
01010102	AGUA PARA LA CONSTRUCCION	p4	5,00	95,75	478,75	5,00	478,75	5,00	100,00%	478,75	100,00%		
0101010201	AGUA PARA LA CONSTRUCCION	p4	100,00	18,48	1.848,00	100,00	1.848,00	100,00	100,00%	1.848,00	100,00%		
010101020101	AGUA PARA LA CONSTRUCCION	m	35,00	18,85	659,75	35,00	659,75	35,00	100,00%	659,75	100,00%		
01010102010101	AGUA PARA LA CONSTRUCCION	m	8,00	58,38	467,04	8,00	467,04	8,00	100,00%	467,04	100,00%		
0101010201010101	AGUA PARA LA CONSTRUCCION	m	1,00	76,60	76,60	1,00	76,60	1,00	100,00%	76,60	100,00%		
010101020101010101	AGUA PARA LA CONSTRUCCION	und	1,00	8.958,37	8.958,37	1,00	8.958,37	1,00	100,00%	8.958,37	100,00%		
0101010202	DEGRASE PARA LA CONSTRUCCION	p4	2,00	89,78	179,56	2,00	179,56	2,00	100,00%	179,56	100,00%		
010101020201	DEGRASE PARA LA CONSTRUCCION	p4	2,00	88,30	176,60	2,00	176,60	2,00	100,00%	176,60	100,00%		
01010102020101	DEGRASE PARA LA CONSTRUCCION	m	54,00	12,82	692,28	54,00	692,28	54,00	100,00%	692,28	100,00%		
0101010202010101	DEGRASE PARA LA CONSTRUCCION	m	30,00	10,84	325,20	30,00	325,20	30,00	100,00%	325,20	100,00%		
01010103	ENERGIA ELECTRICA PROVISIONAL	p4	25,00	104,07	2.601,75	25,00	2.601,75	25,00	100,00%	2.601,75	100,00%		
0101010301	ENERGIA ELECTRICA PROVISIONAL	p4	18,00	209,76	3.775,68	18,00	3.775,68	18,00	100,00%	3.775,68	100,00%		
010101030101	ENERGIA ELECTRICA PROVISIONAL	m	220,00	5,67	1.247,40	220,00	1.247,40	220,00	100,00%	1.247,40	100,00%		
01010103010101	ENERGIA ELECTRICA PROVISIONAL	m	350,00	2,27	794,50	350,00	794,50	350,00	100,00%	794,50	100,00%		
0101010301010101	ENERGIA ELECTRICA PROVISIONAL	p4	5,00	1.051,83	5.259,15	5,00	5.259,15	5,00	100,00%	5.259,15	100,00%		
010101030101010101	ENERGIA ELECTRICA PROVISIONAL	p4	1,00	24.786,23	24.786,23	1,00	24.786,23	1,00	100,00%	24.786,23	100,00%		
0101010302	TRABAJOS PRELIMINARES	m2	7.500,00	2,74	20.550,00	7.500,00	20.550,00	7.500,00	100,00%	20.550,00	100,00%		
010101030201	TRABAJOS PRELIMINARES	m2	10.457,39	46,57	487.000,65	10.457,39	487.000,65	10.457,39	100,00%	487.000,65	100,00%		
01010103020101	TRABAJOS PRELIMINARES	m2	1,00	132.125,05	132.125,05	1,00	132.125,05	1,00	100,00%	132.125,05	100,00%		
0101010302010101	TRABAJOS PRELIMINARES	m2	1,00	62.028,77	62.028,77	1,00	62.028,77	1,00	100,00%	62.028,77	100,00%		
010101030201010101	TRABAJOS PRELIMINARES	m2	6,00	34.113,62	204.681,72	6,00	204.681,72	6,00	100,00%	204.681,72	100,00%		
01010103020101010101	TRABAJOS PRELIMINARES	m2	7.500,12	2,40	18.000,29	7.500,12	18.000,29	7.500,12	100,00%	18.000,29	100,00%		
0101010302010101010101	TRABAJOS PRELIMINARES	m2	9.500,00	4,62	43.750,00	9.479,63	43.672,78	9.479,63	99,79%	43.672,78	99,79%	20,17	0,21%
0101010303	TRABAJOS PRELIMINARES	m3	28,00	13,17	369,36	28,00	369,36	28,00	100,00%	369,36	100,00%		
010101030301	TRABAJOS PRELIMINARES	m3	150,00	9,04	1.356,00	150,00	1.356,00	150,00	100,00%	1.356,00	100,00%		
01010103030101	TRABAJOS PRELIMINARES	m3	1,00	24.736,20	24.736,20	1,00	24.736,20	1,00	100,00%	24.736,20	100,00%		
0101010303010101	TRABAJOS PRELIMINARES	und	600,00	4,89	2.934,00	597,00	2.917,33	597,00	99,50%	2.917,33	99,50%	3,00	0,05%
010103	SEGURIDAD SALUD												
01010301	SEGURIDAD SALUD												
0101030101	SEGURIDAD SALUD												
010103010101	SEGURIDAD SALUD												
01010301010101	SEGURIDAD SALUD												
0101030101010101	SEGURIDAD SALUD												
010103010101010101	SEGURIDAD SALUD												
01010301010101010101	SEGURIDAD SALUD												
0101030101010101010101	SEGURIDAD SALUD												
010103010101010101010101	SEGURIDAD SALUD												
01010301010101010101010101	SEGURIDAD SALUD												
0101030101010101010101010101	SEGURIDAD SALUD												
010103010101010101010101010101	SEGURIDAD SALUD												
01010301010101010101010101010101	SEGURIDAD SALUD												
0101030101010101010101010101010101	SEGURIDAD SALUD												
010103010101010101010101010101010101	SEGURIDAD SALUD												
01010301010101010101010101010101010101	SEGURIDAD SALUD												
0101030101010101010101010101010101010101	SEGURIDAD SALUD												
010103010101010101010101010101010101010101	SEGURIDAD SALUD												
01010301010101010101010101010101010101010101	SEGURIDAD SALUD												
01010301	SEGURIDAD SALUD												
01010301	SEGURIDAD SALUD												
01010301	SEGURIDAD SALUD												
01010301	SEGURIDAD SALUD												
01010301	SEGURIDAD SALUD												
01010301	SEGURIDAD SALUD												
01010301	SEGURIDAD SALUD												
01010301	SEGURIDAD SALUD												
01010301	SEGURIDAD SALUD												
01010301	SEGURIDAD SALUD												
01010301	SEGURIDAD SALUD												
01010301	SEGURIDAD SALUD												
01010301	SEGURIDAD SALUD												
01010301	SEGURIDAD SALUD												
01010301	SEGURIDAD SALUD												
01010301	SEGURIDAD SALUD												
01010301	SEGURIDAD SALUD												
01010301	SEGURIDAD SALUD												
01010301	SEGURIDAD SALUD												
01010301	SEGURIDAD SALUD												
01010301	SEGURIDAD SALUD												
01010301	SEGURIDAD SALUD			</									

VALORIZACIÓN N° 36 : ESTRUCTURAS

Periodo del 01 al 28 Feb 21

"MEJORAMIENTO DE LOS SERVICIOS DE SALUD DEL HOSPITAL IN-2 CESAR GARAYAR GARCÍA"

UBICACION: MAYNAS - LORETO
 ENTIDAD: GOBIERNO REGIONAL DE LORETO
 CONTRATISTA: CONSORCIO SALUD LORETO
 MONTO CONTRATADO: S/ 217.228.482,35
 FECHA DE PRESUPUESTO: 31/08/2015
 FORMULA POLINOMICA No. 01

ESTRUCTURAS
 28-F-08-21

CODIGO PARTIDA	DESCRIPCION / PARTIDA	M E T R A D O		CONTRATUAL		ACUMULADO ANTERIOR		PRESENTE MES		ACUMULADO ACTUAL		SALDO		
		UNID	CANTIDAD	P.U.	MONTO	METRADO	MONTO	METRADO	MONTO	%	METRADO	MONTO	%	MONTO
010703	OPORTUNIDAD PROFESORAL COLECTIVA	gb	1,00	58.709,26	58.709,26	0,99	58.122,17	0,99	58.122,17	99,00%	0,01	586,09	1,00%	586,09
010704	VALORIZACION PROFESORAL DE SEGURIDAD	gb	1,00	17.934,44	17.934,44	0,99	17.755,10	0,99	17.755,10	99,00%	0,01	179,34	1,00%	179,34
010705	LABORATORIO DE SEGURIDAD Y SALUD	gb	1,00	10.419,30	10.419,30	0,99	10.315,11	0,99	10.315,11	99,00%	0,01	104,19	1,00%	104,19
010706	HELIOSCOPIO PARA EL SERVICIO DE SALUD EN EL REGISTRO DE LA CALIDAD DEL ESTADO (LUMINA)	gb	1,00	52.114,40	52.114,40	0,99	51.593,26	0,99	51.593,26	99,00%	0,01	521,14	1,00%	521,14
010707	ESTRUCTURAS													
010708	MOVIMIENTO DE TIERRAS													
010709	EXCAVACIONES													
010710	TRAZADO Y MANTENIMIENTO DE VIALIDADES													
010711	RELLENOS													
010712	RELLENO DE CIMENTACIONES Y/O FUNDACIONES													
010713	RELLENO DE CIMENTACIONES Y/O FUNDACIONES													
010714	RELLENO DE CIMENTACIONES Y/O FUNDACIONES													
010715	RELLENO DE CIMENTACIONES Y/O FUNDACIONES													
010716	RELLENO DE CIMENTACIONES Y/O FUNDACIONES													
010717	RELLENO DE CIMENTACIONES Y/O FUNDACIONES													
010718	RELLENO DE CIMENTACIONES Y/O FUNDACIONES													
010719	RELLENO DE CIMENTACIONES Y/O FUNDACIONES													
010720	RELLENO DE CIMENTACIONES Y/O FUNDACIONES													
010721	RELLENO DE CIMENTACIONES Y/O FUNDACIONES													
010722	RELLENO DE CIMENTACIONES Y/O FUNDACIONES													
010723	RELLENO DE CIMENTACIONES Y/O FUNDACIONES													
010724	RELLENO DE CIMENTACIONES Y/O FUNDACIONES													
010725	RELLENO DE CIMENTACIONES Y/O FUNDACIONES													
010726	RELLENO DE CIMENTACIONES Y/O FUNDACIONES													
010727	RELLENO DE CIMENTACIONES Y/O FUNDACIONES													
010728	RELLENO DE CIMENTACIONES Y/O FUNDACIONES													
010729	RELLENO DE CIMENTACIONES Y/O FUNDACIONES													
010730	RELLENO DE CIMENTACIONES Y/O FUNDACIONES													
010731	RELLENO DE CIMENTACIONES Y/O FUNDACIONES													
010732	RELLENO DE CIMENTACIONES Y/O FUNDACIONES													
010733	RELLENO DE CIMENTACIONES Y/O FUNDACIONES													
010734	RELLENO DE CIMENTACIONES Y/O FUNDACIONES													
010735	RELLENO DE CIMENTACIONES Y/O FUNDACIONES													
010736	RELLENO DE CIMENTACIONES Y/O FUNDACIONES													
010737	RELLENO DE CIMENTACIONES Y/O FUNDACIONES													
010738	RELLENO DE CIMENTACIONES Y/O FUNDACIONES													
010739	RELLENO DE CIMENTACIONES Y/O FUNDACIONES													
010740	RELLENO DE CIMENTACIONES Y/O FUNDACIONES													
010741	RELLENO DE CIMENTACIONES Y/O FUNDACIONES													
010742	RELLENO DE CIMENTACIONES Y/O FUNDACIONES													
010743	RELLENO DE CIMENTACIONES Y/O FUNDACIONES													
010744	RELLENO DE CIMENTACIONES Y/O FUNDACIONES													
010745	RELLENO DE CIMENTACIONES Y/O FUNDACIONES													
010746	RELLENO DE CIMENTACIONES Y/O FUNDACIONES													
010747	RELLENO DE CIMENTACIONES Y/O FUNDACIONES													
010748	RELLENO DE CIMENTACIONES Y/O FUNDACIONES													
010749	RELLENO DE CIMENTACIONES Y/O FUNDACIONES													
010750	RELLENO DE CIMENTACIONES Y/O FUNDACIONES													
010751	RELLENO DE CIMENTACIONES Y/O FUNDACIONES													
010752	RELLENO DE CIMENTACIONES Y/O FUNDACIONES													
010753	RELLENO DE CIMENTACIONES Y/O FUNDACIONES													
010754	RELLENO DE CIMENTACIONES Y/O FUNDACIONES													
010755	RELLENO DE CIMENTACIONES Y/O FUNDACIONES													
010756	RELLENO DE CIMENTACIONES Y/O FUNDACIONES													
010757	RELLENO DE CIMENTACIONES Y/O FUNDACIONES													
010758	RELLENO DE CIMENTACIONES Y/O FUNDACIONES													
010759	RELLENO DE CIMENTACIONES Y/O FUNDACIONES													
010760	RELLENO DE CIMENTACIONES Y/O FUNDACIONES													
010761	RELLENO DE CIMENTACIONES Y/O FUNDACIONES													
010762	RELLENO DE CIMENTACIONES Y/O FUNDACIONES													
010763	RELLENO DE CIMENTACIONES Y/O FUNDACIONES													
010764	RELLENO DE CIMENTACIONES Y/O FUNDACIONES													
010765	RELLENO DE CIMENTACIONES Y/O FUNDACIONES													
010766	RELLENO DE CIMENTACIONES Y/O FUNDACIONES													
010767	RELLENO DE CIMENTACIONES Y/O FUNDACIONES													
010768	RELLENO DE CIMENTACIONES Y/O FUNDACIONES													
010769	RELLENO DE CIMENTACIONES Y/O FUNDACIONES													
010770	RELLENO DE CIMENTACIONES Y/O FUNDACIONES													
010771	RELLENO DE CIMENTACIONES Y/O FUNDACIONES													
010772	RELLENO DE CIMENTACIONES Y/O FUNDACIONES													
010773	RELLENO DE CIMENTACIONES Y/O FUNDACIONES													
010774	RELLENO DE CIMENTACIONES Y/O FUNDACIONES													
010775	RELLENO DE CIMENTACIONES Y/O FUNDACIONES													
010776	RELLENO DE CIMENTACIONES Y/O FUNDACIONES													
010777	RELLENO DE CIMENTACIONES Y/O FUNDACIONES													
010778	RELLENO DE CIMENTACIONES Y/O FUNDACIONES													
010779	RELLENO DE CIMENTACIONES Y/O FUNDACIONES													
010780	RELLENO DE CIMENTACIONES Y/O FUNDACIONES													
010781	RELLENO DE CIMENTACIONES Y/O FUNDACIONES													
010782	RELLENO DE CIMENTACIONES Y/O FUNDACIONES													
010783	RELLENO DE CIMENTACIONES Y/O FUNDACIONES													
010784	RELLENO DE CIMENTACIONES Y/O FUNDACIONES													
010785	RELLENO DE CIMENTACIONES Y/O FUNDACIONES													
010786	RELLENO DE CIMENTACIONES Y/O FUNDACIONES													
010787	RELLENO DE CIMENTACIONES Y/O FUNDACIONES													
010788	RELLENO DE CIMENTACIONES Y/O FUNDACIONES													
010789	RELLENO DE CIMENTACIONES Y/O FUNDACIONES													
010790	RELLENO DE CIMENTACIONES Y/O FUNDACIONES													
010791	RELLENO DE CIMENTACIONES Y/O FUNDACIONES													
010792	RELLENO DE CIMENTACIONES Y/O FUNDACIONES													
010793	RELLENO DE CIMENTACIONES Y/O FUNDACIONES													
010794	RELLENO DE CIMENTACIONES Y/O FUNDACIONES													
010795	RELLENO DE CIMENTACIONES Y/O FUNDACIONES													
010796	RELLENO DE CIMENTACIONES Y/O FUNDACIONES													
010797	RELLENO DE CIMENTACIONES Y/O FUNDACIONES													
010798	RELLENO DE CIMENTACIONES Y/O FUNDACIONES													
010799	RELLENO DE CIMENTACIONES Y/O FUNDACIONES													
010800	RELLENO DE CIMENTACIONES Y/O FUNDACIONES													

CONSORCIO SUPERVISOR GARAYAR
 SATURNINO RAUL MELGAR PATAI
 JEFE DE SUPERVISION



VALORIZACIÓN N° 38.1. ESTRUCTURAS

Periodo del 01 al 28 Feb-21

MEJORAMIENTO DE LOS SERVICIOS DE SALUD DEL HOSPITAL II-2 CESAR GARAYAR GARCIA.
 IQUITOS - MAYNAS - LORETO
 GOBIERNO REGIONAL DE LORETO
 CONSORCIO SALUD LORETO
 S/ 211,228,482.35
 31/08/2015
ESTRUCTURAS
28-Feb-21

OBRA
 UBICACION
 ENTIDAD
 CONTRATISTA
 MONTO CONTRATADO
 FECHA DE PRESUPUESTO
 FORMULA POLINOMICA No. 01
 FECHA DE CORTE

CODIGO PARTIDA	DESCRIPCION / PARTIDA	M E T R A D O		CONTRATUAL		ACUMULADO ANTERIOR		PRESENTE MES		ACUMULADO ACTUAL		SALDO	
		UNID	CANTIDAD	P.U.	MONTO	METRADO	MONTO	METRADO	MONTO	METRADO	MONTO	%	METRADO
0103100	ACEROS PARA CIMENTOS - 4000 #/mm2	kg	195,944.64	4.04	791,616.35	195,944.64	791,616.35			195,944.64	100.00%		
0103101	ACEROS PARA CIMENTOS - 4000 #/mm2	m3	306.25	34,292.14	105.11	34,292.14	34,292.14			105.11	100.00%		
0103102	ACEROS PARA CIMENTOS - 4000 #/mm2	m3	1,724.95	116,400.30	1,724.95	116,400.30			1,724.95	100.00%			
0103103	ACEROS PARA CIMENTOS - 4000 #/mm2	kg	4,790.06	19,351.84	4,790.06	19,351.84			4,790.06	100.00%			
0103104	ACEROS PARA CIMENTOS - 4000 #/mm2	m	830.16	31,197.41	830.16	31,197.41			830.16	100.00%			
0103105	ACEROS PARA CIMENTOS - 4000 #/mm2	m3	187.28	70,323.64	187.28	70,323.64			187.28	100.00%			
0103106	ACEROS PARA CIMENTOS - 4000 #/mm2	m2	4,314.75	235,844.24	4,314.75	235,844.24			4,314.75	100.00%			
0103107	ACEROS PARA CIMENTOS - 4000 #/mm2	kg	19,122.68	77,255.63	19,122.68	77,255.63			19,122.68	100.00%			
0103108	ACEROS PARA CIMENTOS - 4000 #/mm2	m3	33.45	22,546.64	33.45	22,546.64			33.45	100.00%			
0103109	ACEROS PARA CIMENTOS - 4000 #/mm2	m2	224.43	10,141.99	224.43	10,141.99			224.43	100.00%			
0103110	ACEROS PARA CIMENTOS - 4000 #/mm2	kg	1,605.71	6,487.31	1,605.71	6,487.31			1,605.71	100.00%			
0103111	ACEROS PARA CIMENTOS - 4000 #/mm2	m3	2,179.39	1,468,696.04	2,179.39	1,468,696.04			2,179.39	100.00%			
0103112	ACEROS PARA CIMENTOS - 4000 #/mm2	kg	12,868.59	581,531.58	12,868.59	581,531.58			12,868.59	100.00%			
0103113	ACEROS PARA CIMENTOS - 4000 #/mm2	kg	165,532.35	672,750.69	165,532.35	672,750.69			165,532.35	100.00%			
0103114	ACEROS PARA CIMENTOS - 4000 #/mm2	m3	801.18	540,027.37	801.18	540,027.37			801.18	100.00%			
0103115	ACEROS PARA CIMENTOS - 4000 #/mm2	m2	4,457.49	201,433.97	4,457.49	201,433.97			4,457.49	100.00%			
0103116	ACEROS PARA CIMENTOS - 4000 #/mm2	kg	68,848.40	278,147.54	68,848.40	278,147.54			68,848.40	100.00%			
0103117	ACEROS PARA CIMENTOS - 4000 #/mm2	m3	188.76	127,231.79	188.76	127,231.79			188.76	100.00%			
0103118	ACEROS PARA CIMENTOS - 4000 #/mm2	kg	941.93	42,565.82	941.93	42,565.82			941.93	100.00%			
0103119	ACEROS PARA CIMENTOS - 4000 #/mm2	kg	16,155.68	65,268.95	16,155.68	65,268.95			16,155.68	100.00%			
0103120	ACEROS PARA CIMENTOS - 4000 #/mm2	m3	26.89	17,833.99	26.89	17,833.99			26.89	100.00%			
0103121	ACEROS PARA CIMENTOS - 4000 #/mm2	kg	268.93	32,048.39	268.93	32,048.39			268.93	100.00%			
0103122	ACEROS PARA CIMENTOS - 4000 #/mm2	kg	675.98	2,730.96	675.98	2,730.96			675.98	100.00%			
0103123	ACEROS PARA CIMENTOS - 4000 #/mm2	m3	181.01	121,769.05	181.01	121,769.05			181.01	100.00%			
0103124	ACEROS PARA CIMENTOS - 4000 #/mm2	kg	1,006.39	74,130.69	1,006.39	74,130.69			1,006.39	100.00%			
0103125	ACEROS PARA CIMENTOS - 4000 #/mm2	kg	18,106.03	73,148.36	18,106.03	73,148.36			18,106.03	100.00%			
0103126	ACEROS PARA CIMENTOS - 4000 #/mm2	m3	284.14	202,944.15	284.14	202,944.15			284.14	100.00%			
0103127	ACEROS PARA CIMENTOS - 4000 #/mm2	m2	1,768.91	68,297.67	1,768.91	68,297.67			1,768.91	100.00%			
0103128	ACEROS PARA CIMENTOS - 4000 #/mm2	kg	24,625.07	99,485.28	24,625.07	99,485.28			24,625.07	100.00%			
0103129	ACEROS PARA CIMENTOS - 4000 #/mm2	m3	116.48	38,459.37	116.48	38,459.37			116.48	100.00%			
0103130	ACEROS PARA CIMENTOS - 4000 #/mm2	m2	1,355.61	44,884.30	1,355.61	44,884.30			1,355.61	100.00%			
0103131	ACEROS PARA CIMENTOS - 4000 #/mm2	kg	7,085.03	28,627.68	7,085.03	28,627.68			7,085.03	100.00%			
0103132	ACEROS PARA CIMENTOS - 4000 #/mm2	m3	38.59	10,644.68	38.59	10,644.68			38.59	100.00%			
0103133	ACEROS PARA CIMENTOS - 4000 #/mm2	m3	30.89	8,430.55	30.89	8,430.55			30.89	100.00%			
0103134	ACEROS PARA CIMENTOS - 4000 #/mm2	kg	64.97	3,069.76	64.97	3,069.76			64.97	100.00%			
0103135	ACEROS PARA CIMENTOS - 4000 #/mm2	kg	913.24	3,085.44	913.24	3,085.44			913.24	100.00%			
0103136	ACEROS PARA CIMENTOS - 4000 #/mm2	m3	2.59	708.99	2.59	708.99			2.59	100.00%			

CONSORCIO SUPERVISOR GARAYAR
 SAORRINO RAUL MELGAR PAUTAN
 JEFE DE SUPERVISION



VALORIZACIÓN N° 36 : ESTRUCTURAS

Periodo del 01 al 28 Feb-21

"MEJORAMIENTO DE LOS SERVICIOS DE SALUD DEL HOSPITAL II-2 CESAR GARAYAR GARCIA".

UBICACION: MAYNAS - LORETO
 ENTIDAD: GOBIERNO REGIONAL DE LORETO
 CONTRATISTA: CONSORCIO SALUD LORETO

MONTO CONTRATADO: S/ 27,726,482.38

FECHA DE PRESUPUESTO: 31/08/2016

FORMULA POLINOMICA No. 01

ESTRUCTURAS

28-Feb-21

CÓDIGO PARTIDA	DESCRIPCIÓN / PARTIDA	M E T R A D O		CONTRATUAL		ACUMULADO ANTERIOR		PRESENTE MES		ACUMULADO ACTUAL		SALDO	
		UNID.CANTIDAD	P.U.	MONTO	METRADO	MONTO	METRADO	MONTO	METRADO	%	MONTO	%	MONTO
0102401001	TRABAJO DE OBRAS DE CONCRETO: ZONAS DE CONCRETO	m ²	34.57	33.56	1160.17	34.57	1160.17	34.57	1160.17	100.00%	1160.17	34.57	1160.17
0102401002	TRABAJO DE OBRAS DE CONCRETO: ZONAS DE CONCRETO	m ²	100.36	4.04	405.45	100.36	405.45	100.36	405.45	100.00%	405.45	100.36	405.45
0102401003	TRABAJO DE OBRAS DE CONCRETO: ZONAS DE CONCRETO	m ³	20.42	277.33	5663.08	20.42	5663.08	20.42	5663.08	100.00%	5663.08	20.42	5663.08
0102401004	TRABAJO DE OBRAS DE CONCRETO: ZONAS DE CONCRETO	m ²	195.43	33.56	6558.63	195.43	6558.63	195.43	6558.63	100.00%	6558.63	195.43	6558.63
0102401005	TRABAJO DE OBRAS DE CONCRETO: ZONAS DE CONCRETO	m ²	328.68	4.04	1319.79	328.68	1319.79	328.68	1319.79	100.00%	1319.79	328.68	1319.79
0102401006	TRABAJO DE OBRAS DE CONCRETO: ZONAS DE CONCRETO	m ³	691.54	312.93	216403.61	627.39	216403.61	194783.15	34.58	95.00%	205383.43	34.58	10821.12
0102401007	TRABAJO DE OBRAS DE CONCRETO: ZONAS DE CONCRETO	m ²	416.35	38.53	16041.97	374.71	16041.97	14437.74	20.82	95.00%	15239.87	20.82	802.19
0102401008	TRABAJO DE OBRAS DE CONCRETO: ZONAS DE CONCRETO	m ²	22375.24	4.04	90399.97	20137.12	90399.97	81358.36	118.76	95.00%	85878.17	118.76	4519.79
0102401009	TRABAJO DE OBRAS DE CONCRETO: ZONAS DE CONCRETO	m ³	27.93	697.75	19344.02	25.14	17589.62	17589.62	34.58	90.00%	17589.62	27.93	1952.30
0102401010	TRABAJO DE OBRAS DE CONCRETO: ZONAS DE CONCRETO	m ²	172.29	47.82	8238.91	155.06	8238.91	7415.02	17.23	100.00%	7415.02	17.23	823.89
0102401011	TRABAJO DE OBRAS DE CONCRETO: ZONAS DE CONCRETO	m ²	1949.15	4.04	7874.57	1754.23	7874.57	7087.11	194.92	90.00%	7087.11	194.92	787.46
0102401012	TRABAJO DE OBRAS DE CONCRETO: ZONAS DE CONCRETO	m ³	187.35	701.75	131472.86	184.86	131472.86	129725.51	2.49	98.00%	129725.51	184.86	1747.35
0102401013	TRABAJO DE OBRAS DE CONCRETO: ZONAS DE CONCRETO	m ²	1210.09	38.61	47067.06	1191.02	47067.06	45985.28	28.07	97.00%	45985.28	1191.02	1083.78
0102401014	TRABAJO DE OBRAS DE CONCRETO: ZONAS DE CONCRETO	m ²	12200.02	4.04	49590.48	12019.07	49590.48	48557.04	240.95	98.00%	48557.04	12019.07	973.44
0102401015	TRABAJO DE OBRAS DE CONCRETO: ZONAS DE CONCRETO	m ³	11.81	637.71	8239.98	11.81	8239.98	8239.98	11.81	100.00%	8239.98	11.81	8239.98
0102401016	TRABAJO DE OBRAS DE CONCRETO: ZONAS DE CONCRETO	m ²	104.71	38.61	4042.85	104.71	4042.85	4042.85	104.71	100.00%	4042.85	104.71	4042.85
0102401017	TRABAJO DE OBRAS DE CONCRETO: ZONAS DE CONCRETO	m ²	912.54	4.04	3688.66	912.54	3688.66	3688.66	912.54	100.00%	3688.66	912.54	3688.66
0102401018	TRABAJO DE OBRAS DE CONCRETO: ZONAS DE CONCRETO	m ³	9.62	271.26	2609.71	9.62	2609.71	2609.71	9.62	100.00%	2609.71	9.62	2609.71
0102401019	TRABAJO DE OBRAS DE CONCRETO: ZONAS DE CONCRETO	m ²	80.62	41.10	3313.48	80.62	3313.48	3313.48	80.62	100.00%	3313.48	80.62	3313.48
0102401020	TRABAJO DE OBRAS DE CONCRETO: ZONAS DE CONCRETO	m ²	715.88	4.04	2892.16	715.88	2892.16	2892.16	715.88	100.00%	2892.16	715.88	2892.16
0102401021	TRABAJO DE OBRAS DE CONCRETO: ZONAS DE CONCRETO	m ³	132.65	308.01	40963.65	132.65	40963.65	40963.65	132.65	100.00%	40963.65	132.65	40963.65
0102401022	TRABAJO DE OBRAS DE CONCRETO: ZONAS DE CONCRETO	m ²	234.17	56.68	16673.56	234.17	16673.56	16673.56	234.17	100.00%	16673.56	234.17	16673.56
0102401023	TRABAJO DE OBRAS DE CONCRETO: ZONAS DE CONCRETO	m ²	10489.09	4.04	42375.92	10489.09	42375.92	42375.92	10489.09	100.00%	42375.92	10489.09	42375.92
0102401024	TRABAJO DE OBRAS DE CONCRETO: ZONAS DE CONCRETO	m ²	349.02	334.48	116740.21	331.10	116740.21	107409.69	10.47	98.00%	110903.20	331.10	5836.01
0102401025	TRABAJO DE OBRAS DE CONCRETO: ZONAS DE CONCRETO	m ²	2713.71	30.34	82308.16	2465.61	82308.16	82308.16	81.41	99.00%	82308.16	2713.71	82308.16
0102401026	TRABAJO DE OBRAS DE CONCRETO: ZONAS DE CONCRETO	m ²	6307.27	4.04	25491.37	5802.69	25491.37	23442.85	169.22	95.00%	24207.30	5991.91	315.56
0102401027	TRABAJO DE OBRAS DE CONCRETO: ZONAS DE CONCRETO	m ³	735.09	3.93	2888.90	688.34	2888.90	2888.90	38.75	100.00%	2888.90	735.09	2888.90
0102401028	TRABAJO DE OBRAS DE CONCRETO: ZONAS DE CONCRETO	m ²	3675.47	4.04	14954.18	3491.70	14954.18	16201.47	183.77	99.00%	17054.18	3675.47	17054.18
0102401029	TRABAJO DE OBRAS DE CONCRETO: ZONAS DE CONCRETO	m ²	3675.47	43.08	158339.25	3307.99	158339.25	142505.32	183.77	95.00%	150472.29	3491.70	7916.81
0102401030	TRABAJO DE OBRAS DE CONCRETO: ZONAS DE CONCRETO	m ³	636.00	379.38	240191.88	543.40	240191.88	185572.69	563.40	90.00%	185572.69	563.40	20619.19
0102401031	TRABAJO DE OBRAS DE CONCRETO: ZONAS DE CONCRETO	m ²	159.69	51.51	8225.63	143.72	8225.63	7403.07	15.97	100.00%	7403.07	159.69	822.61
0102401032	TRABAJO DE OBRAS DE CONCRETO: ZONAS DE CONCRETO	m ²	20630.68	4.04	83347.95	18567.61	83347.95	75013.15	18567.61	90.00%	75013.15	20630.68	8334.80
0102401033	TRABAJO DE OBRAS DE CONCRETO: ZONAS DE CONCRETO	m	891.66	5.95	5306.38	802.49	5306.38	4774.84	891.66	90.00%	4774.84	891.66	530.52
0102401034	TRABAJO DE OBRAS DE CONCRETO: ZONAS DE CONCRETO	m ²	73203.80	2.88	210827.20	69543.70	210827.20	200285.84	3660.19	95.00%	200285.84	69543.70	10541.35
0102401035	TRABAJO DE OBRAS DE CONCRETO: ZONAS DE CONCRETO	m	827.74	10.48	8674.72	827.74	8674.72	8674.72	827.74	100.00%	8674.72	827.74	8674.72
0102401036	TRABAJO DE OBRAS DE CONCRETO: ZONAS DE CONCRETO												
0102401037	TRABAJO DE OBRAS DE CONCRETO: ZONAS DE CONCRETO												
0102401038	TRABAJO DE OBRAS DE CONCRETO: ZONAS DE CONCRETO												
0102401039	TRABAJO DE OBRAS DE CONCRETO: ZONAS DE CONCRETO												
0102401040	TRABAJO DE OBRAS DE CONCRETO: ZONAS DE CONCRETO												
0102401041	TRABAJO DE OBRAS DE CONCRETO: ZONAS DE CONCRETO												
0102401042	TRABAJO DE OBRAS DE CONCRETO: ZONAS DE CONCRETO												
0102401043	TRABAJO DE OBRAS DE CONCRETO: ZONAS DE CONCRETO												
0102401044	TRABAJO DE OBRAS DE CONCRETO: ZONAS DE CONCRETO												
0102401045	TRABAJO DE OBRAS DE CONCRETO: ZONAS DE CONCRETO												
0102401046	TRABAJO DE OBRAS DE CONCRETO: ZONAS DE CONCRETO												
0102401047	TRABAJO DE OBRAS DE CONCRETO: ZONAS DE CONCRETO												
0102401048	TRABAJO DE OBRAS DE CONCRETO: ZONAS DE CONCRETO												
0102401049	TRABAJO DE OBRAS DE CONCRETO: ZONAS DE CONCRETO												
0102401050	TRABAJO DE OBRAS DE CONCRETO: ZONAS DE CONCRETO												
0102401051	TRABAJO DE OBRAS DE CONCRETO: ZONAS DE CONCRETO												

CONSORCIO SUPERVISOR GARAYAR
 SATURNINO RAUL MELGAR PATAN
 JEFE DE SUPERVISION



VALORIZACION N° 38 : ESTRUCTURAS

Periodo del 01 al 28-Feb-21

"MEJORAMIENTO DE LOS SERVICIOS DE SALUD DEL HOSPITAL II-2 CESAR GARAYAR GARCIA"
 QUITOS - MAYNAS - LORETO
 GOBIERNO REGIONAL DE LORETO
 CONSORCIO SALUD LORETO
 31/08/2016
ESTRUCTURAS
 28-Feb-21

UBICA
 ENTIDAD
 CONTRATISTA
 MONTO CONTRATADO
 FECHA DE PRESUPUESTO
 FORMULA POLINOMICA No. 01
 FECHA DE CONTE

CODIGO PARTIDA	DESCRIPCION / PARTIDA	METRADO		CONTRACTUAL		ACUMULADO ANTERIOR		PRESENTE MES		ACUMULADO ACTUAL		SALDO		
		UNID	CANTIDAD	P.U.	MONTO	METRADO	MONTO	METRADO	MONTO	%	MONTO	METRADO	%	MONTO
0102050101	MANIZACION DE BLOQUE DE CEMENTO	m3	1.00	275,730.59	275,730.59	1.00	275,730.59			1.00	100.00%			
0102050102	PROYES	kg	102.00	6,030.79	615,140.58	102.00	615,140.58			102.00	100.00%			
0102050103	PROYES DE 0.30m x 1.50m x 1.00m	kg	505.00	7,471.61	6,761,807.05	505.00	6,761,807.05			505.00	100.00%			
0102050104	ACERO PARA PLOTES	kg	306,995.77	4.04	1,240,222.51	306,995.77	1,240,222.51			306,995.77	100.00%			
0102050105	ALBOS CORREDIZOS 4 x 200 x 95x2	kg												
0102050106	ESTRUCTURAS METALICAS													
0102050107	UBICACIONES METALICAS PARA SOPORTE DE CUBIERTURAS													
0102050108	UBICACIONES METALICAS	kg	3,610.57	10.72	38,705.31	2,888.46	30,964.25	100.53	1,935.27	3,068.99	85.00%	541.59	15.00%	5,805.84
0102050109	UBICACIONES METALICAS	kg	3,804.74	10.72	40,786.81	3,043.79	32,629.45	190.24	2,030.34	3,234.03	85.00%	34,669.78	15.00%	6,118.01
0102050110	CUBIERTURAS METALICAS	kg	13,456.92	10.72	144,096.98	10,707.54	115,740.59	0.74	7,234.35	11,472.36	85.00%	122,893.94	15.00%	21,703.07
0102050111	CUBIERTURAS METALICAS	kg	6,324.25	10.72	67,785.24	5,058.60	54,228.19	316.16	3,389.25	5,374.76	85.00%	57,817.45	15.00%	10,167.81
0102050112	ARRIBOS METALICOS	kg	773.45	10.72	8,291.38	618.76	6,633.11	38.07	414.57	637.43	85.00%	7,047.68	15.00%	1,243.73
0102050113	VAROS	kg	13.78	10.72	147.72	11.07	116.18	0.69	7.39	11.71	85.00%	125.58	15.00%	22.19
0102050114	VAROS	kg	41.87	10.72	448.85	33.50	359.08	2.09	22.44	35.59	85.00%	381.52	15.00%	67.32
0102050115	FERROVIA METALICA													
0102050116	COLUMNAS METALICAS	kg	135.84	10.72	1,454.20							135.84	100.00%	1,454.20
0102050117	COLUMNAS METALICAS	kg	789.32	10.72	8,436.47							789.32	100.00%	8,388.47
0102050118	VIGAS METALICAS	kg	180.37	10.72	1,933.57							180.37	100.00%	1,933.57
0102050119	VIGAS METALICAS	kg	113.47	10.72	1,216.40							113.47	100.00%	1,216.40
0102050120	VIGAS METALICAS	kg	783.93	10.72	8,403.73							783.93	100.00%	8,403.73
0102050121	VIDUETAS METALICAS	kg	438.23	10.72	4,697.83							438.23	100.00%	4,697.83
0102050122	VIDUETAS METALICAS	kg	649.24	10.72	6,959.85							649.24	100.00%	6,959.85
0102050123	ARRIBOS METALICOS	kg	698.18	10.72	7,484.49							698.18	100.00%	7,484.49
0102050124	ARRIBOS METALICOS	kg	137.22	10.72	1,471.00							137.22	100.00%	1,471.00
0102050125	ARRIBOS METALICOS	kg	201.51	10.72	2,160.19							201.51	100.00%	2,160.19
0102050126	ARRIBOS METALICOS	kg	49.21	10.72	527.53							49.21	100.00%	527.53
0102050127	ARRIBOS METALICOS	kg	1.90	10.72	20.37							1.90	100.00%	20.37
0102050128	BIENES METALICOS													
0102050129	BIENES METALICOS	kg	17,850.19	10.72	191,354.04	17,850.19	191,354.04			17,850.19	100.00%	191,354.04	50.00%	1,638.75
0102050130	BIENES METALICOS	kg	5,883.64	10.72	63,074.76	5,883.64	63,074.76			5,883.64	100.00%	63,074.76	50.00%	1,039.24
0102050131	BIENES METALICOS	kg	282.55	10.72	3,028.94							282.55	100.00%	3,028.94
0102050132	BIENES METALICOS	kg	63.90	10.72	740.33							63.90	100.00%	740.33
0102050133	BIENES METALICOS	kg	246.35	10.72	2,640.87							246.35	100.00%	2,640.87
0102050134	CONCRETO GENERAL													
0102050135	CONCRETO GENERAL	m3	829.47	39.05	32,777.78	745.30	29,774.74	34.15	1,364.15	779.45	95.00%	31,138.89	50.00%	1,638.75
0102050136	CONCRETO GENERAL	m3	465.40	44.66	20,784.76	434.11	19,387.35	8.02	358.17	442.13	95.00%	19,745.53	50.00%	1,039.24
0102050137	CONCRETO GENERAL	m3	335.05	87.23	30,971.88	309.21	28,809.85	7.10	619.44	316.31	95.00%	29,429.29	17.75%	1,548.33

CONSORCIO SUPERVISOR GARAYAR

M.C. SATURNINO RAUQUELO GARAYAR
 JEFE DE SUPERVISION

VALORIZACIÓN N° 36 : - ESTRUCTURAS

Fecha del 01 al 28 Feb 21

MEJORAMIENTO DE LOS SERVICIOS DE SALUD DEL HOSPITAL II-2 CESAR GARAYAR GARCÍA

QUITOS - MAYNAS - LORETO

GOBIERNO REGIONAL DE LORETO

CONSORCIO SALUD LORETO

SI: 217.228.482.36

31/09/2015

ESTRUCTURAS

28-Feb-21

OBRA

UBICACION

ENTIDAD

CONTRATISTA

MONTO CONTRATADO


FECHA DE PRESUPUESTO

FORMULA POLINOMICA No. 01

FECHA DE CORTE

CODIGO PARTIDA	DESCRIPCION / PARTIDA	M E T R A D O UNID CANTIDAD	P.U.	CONTRACTUAL		ACUMULADO ANTERIOR		PRESENTE MES		ACUMULADO ACTUAL		SALDO	
				MONTO	METRADO	MONTO	METRADO	MONTO	METRADO	MONTO	METRADO	%	MONTO
01/02/01	RECONSTRUCCION DE LA CUBIERTA DEL PAVIMENTO	m2	314.54	17,720.00	201.07	10,557.60	254.40	6.79	254.40	10,812.00	85.00%	47.18	1,807.95
01/02/02	RECONSTRUCCION DE LA CUBIERTA DEL PAVIMENTO	m2	149.17	46,913.97	123.81	38,038.59	938.28	2.98	938.28	39,676.87	85.00%	22.38	7,038.51
01/02/03	RECONSTRUCCION DE LA CUBIERTA DEL PAVIMENTO	m2	497.23	25.51	12,684.34	10,528.00	253.69	9.94	253.69	10,781.69	85.00%	74.58	1,802.54
01/02/04	RECONSTRUCCION DE LA CUBIERTA DEL PAVIMENTO	m2	196.57	79,986.30	163.70	65,611.17	1,377.19	3.38	1,377.19	67,688.35	85.00%	29.49	11,599.78
01/02/05	RECONSTRUCCION DE LA CUBIERTA DEL PAVIMENTO	m2	2,339.24	32.84	76,922.81	63,845.93	46.70	1,538.46	1,984.95	65,384.38	85.00%	350.29	11,538.55
01/02/06	RECONSTRUCCION DE LA CUBIERTA DEL PAVIMENTO	m2	11,739.50	47,427.58	9,743.79	39,364.89	948.55	234.79	938.59	40,313.44	85.00%	1,760.93	7,114.16
01/02/07	CONCRETO ARMADO	m3	40.20	452.23	32.96	14,907.31	545.59	1.21	545.59	15,452.70	85.00%	6.03	2726.95
01/02/08	CONCRETO ARMADO	m3	643.20	46.35	29,819.75	24,451.38	894.56	19.30	894.56	25,345.94	85.00%	98.48	4,472.81
01/02/09	CONCRETO ARMADO	m3	31.05	11,659.28	25.46	9,560.61	349.76	0.93	349.76	9,910.36	85.00%	4.66	1,748.83
01/02/10	CONCRETO ARMADO	m3	372.57	54.65	20,364.68	16,569.03	305.51	11.18	610.84	17,399.97	85.00%	55.89	3,054.95
01/02/11	CONCRETO ARMADO	m3	11,902.00	4.04	48,326.48	39,627.71	358.66	1,449.79	1,449.79	41,077.51	85.00%	1,794.30	7,248.97
01/02/12	CONCRETO ARMADO	m	139.20	37.58	5,231.14	4,289.53	158.93	4.18	158.93	4,448.47	85.00%	20.88	784.67
01/02/13	BARROS	m	143.71	3,609.05	143.71	3,609.05				3,609.05	100.00%		
01/02/14	BARROS	m	14,245.34	535,339.88	14,245.34	535,339.88				535,339.88	100.00%		
01/02/15	BARROS	m	172.38	15,118.83	172.38	15,118.83				15,118.83	100.00%		
01/02/16	BARROS	m	5,746.43	114,739.66	2,874.22	57,369.33				57,369.33	50.00%	2,874.22	57,369.43
01/02/17	TRANSPORTE DE MATERIALES	ton	1,700.00	588,281.00	1,700.00	588,281.00				588,281.00	100.00%		
01/02/18	TRANSPORTE DE MATERIALES	ton	1,700.00	197,234.00	1,700.00	197,234.00				197,234.00	100.00%		
01/02/19	TRANSPORTE DE MATERIALES	ton	1,700.00	197,234.00	1,700.00	197,234.00				197,234.00	100.00%		
01/02/20	TRANSPORTE DE MATERIALES	ton	1,700.00	197,234.00	1,700.00	197,234.00				197,234.00	100.00%		
01/02/21	TRANSPORTE DE MATERIALES	ton	1,700.00	197,234.00	1,700.00	197,234.00				197,234.00	100.00%		
01/02/22	TRANSPORTE DE MATERIALES	ton	1,700.00	197,234.00	1,700.00	197,234.00				197,234.00	100.00%		
01/02/23	TRANSPORTE DE MATERIALES	ton	1,700.00	197,234.00	1,700.00	197,234.00				197,234.00	100.00%		
01/02/24	TRANSPORTE DE MATERIALES	ton	1,700.00	197,234.00	1,700.00	197,234.00				197,234.00	100.00%		
01/02/25	TRANSPORTE DE MATERIALES	ton	1,700.00	197,234.00	1,700.00	197,234.00				197,234.00	100.00%		
01/02/26	TRANSPORTE DE MATERIALES	ton	1,700.00	197,234.00	1,700.00	197,234.00				197,234.00	100.00%		
01/02/27	TRANSPORTE DE MATERIALES	ton	1,700.00	197,234.00	1,700.00	197,234.00				197,234.00	100.00%		
01/02/28	TRANSPORTE DE MATERIALES	ton	1,700.00	197,234.00	1,700.00	197,234.00				197,234.00	100.00%		
01/02/29	TRANSPORTE DE MATERIALES	ton	1,700.00	197,234.00	1,700.00	197,234.00				197,234.00	100.00%		
01/02/30	TRANSPORTE DE MATERIALES	ton	1,700.00	197,234.00	1,700.00	197,234.00				197,234.00	100.00%		
01/02/31	TRANSPORTE DE MATERIALES	ton	1,700.00	197,234.00	1,700.00	197,234.00				197,234.00	100.00%		
01/02/32	TRANSPORTE DE MATERIALES	ton	1,700.00	197,234.00	1,700.00	197,234.00				197,234.00	100.00%		
01/02/33	TRANSPORTE DE MATERIALES	ton	1,700.00	197,234.00	1,700.00	197,234.00				197,234.00	100.00%		
01/02/34	TRANSPORTE DE MATERIALES	ton	1,700.00	197,234.00	1,700.00	197,234.00				197,234.00	100.00%		
01/02/35	TRANSPORTE DE MATERIALES	ton	1,700.00	197,234.00	1,700.00	197,234.00				197,234.00	100.00%		
01/02/36	TRANSPORTE DE MATERIALES	ton	1,700.00	197,234.00	1,700.00	197,234.00				197,234.00	100.00%		
01/02/37	TRANSPORTE DE MATERIALES	ton	1,700.00	197,234.00	1,700.00	197,234.00				197,234.00	100.00%		
01/02/38	TRANSPORTE DE MATERIALES	ton	1,700.00	197,234.00	1,700.00	197,234.00				197,234.00	100.00%		
01/02/39	TRANSPORTE DE MATERIALES	ton	1,700.00	197,234.00	1,700.00	197,234.00				197,234.00	100.00%		
01/02/40	TRANSPORTE DE MATERIALES	ton	1,700.00	197,234.00	1,700.00	197,234.00				197,234.00	100.00%		
01/02/41	TRANSPORTE DE MATERIALES	ton	1,700.00	197,234.00	1,700.00	197,234.00				197,234.00	100.00%		
01/02/42	TRANSPORTE DE MATERIALES	ton	1,700.00	197,234.00	1,700.00	197,234.00				197,234.00	100.00%		
01/02/43	TRANSPORTE DE MATERIALES	ton	1,700.00	197,234.00	1,700.00	197,234.00				197,234.00	100.00%		
01/02/44	TRANSPORTE DE MATERIALES	ton	1,700.00	197,234.00	1,700.00	197,234.00				197,234.00	100.00%		
01/02/45	TRANSPORTE DE MATERIALES	ton	1,700.00	197,234.00	1,700.00	197,234.00				197,234.00	100.00%		
01/02/46	TRANSPORTE DE MATERIALES	ton	1,700.00	197,234.00	1,700.00	197,234.00				197,234.00	100.00%		
01/02/47	TRANSPORTE DE MATERIALES	ton	1,700.00	197,234.00	1,700.00	197,234.00				197,234.00	100.00%		
01/02/48	TRANSPORTE DE MATERIALES	ton	1,700.00	197,234.00	1,700.00	197,234.00				197,234.00	100.00%		
01/02/49	TRANSPORTE DE MATERIALES	ton	1,700.00	197,234.00	1,700.00	197,234.00				197,234.00	100.00%		
01/02/50	TRANSPORTE DE MATERIALES	ton	1,700.00	197,234.00	1,700.00	197,234.00				197,234.00	100.00%		
01/02/51	TRANSPORTE DE MATERIALES	ton	1,700.00	197,234.00	1,700.00	197,234.00				197,234.00	100.00%		
01/02/52	TRANSPORTE DE MATERIALES	ton	1,700.00	197,234.00	1,700.00	197,234.00				197,234.00	100.00%		
01/02/53	TRANSPORTE DE MATERIALES	ton	1,700.00	197,234.00	1,700.00	197,234.00				197,234.00	100.00%		
01/02/54	TRANSPORTE DE MATERIALES	ton	1,700.00	197,234.00	1,700.00	197,234.00				197,234.00	100.00%		
01/02/55	TRANSPORTE DE MATERIALES	ton	1,700.00	197,234.00	1,700.00	197,234.00				197,234.00	100.00%		
01/02/56	TRANSPORTE DE MATERIALES	ton	1,700.00	197,234.00	1,700.00	197,234.00				197,234.00	100.00%		
01/02/57	TRANSPORTE DE MATERIALES	ton	1,700.00	197,234.00	1,700.00	197,234.00				197,234.00	100.00%		
01/02/58	TRANSPORTE DE MATERIALES	ton	1,700.00	197,234.00	1,700.00	197,234.00				197,234.00	100.00%		
01/02/59	TRANSPORTE DE MATERIALES	ton	1,700.00	197,234.00	1,700.00	197,234.00				197,234.00	100.00%		
01/02/60	TRANSPORTE DE MATERIALES	ton	1,700.00	197,234.00	1,700.00	197,234.00				197,234.00	100.00%		
01/02/61	TRANSPORTE DE MATERIALES	ton	1,700.00	197,234.00	1,700.00	197,234.00				197,234.00	100.00%		
01/02/62	TRANSPORTE DE MATERIALES	ton	1,700.00	197,234.00	1,700.00	197,234.00				197,234.00	100.00%		
01/02/63	TRANSPORTE DE MATERIALES	ton	1,700.00	197,234.00	1,700.00	197,234.00				197,234.00	100.00%		
01/02/64	TRANSPORTE DE MATERIALES	ton	1,700.00	197,234.00	1,700.00	197,234.00				197,234.00	100.00%		
01/02/65	TRANSPORTE DE MATERIALES	ton	1,700.00	197,234.00	1,700.00	197,234.00				197,234.00	100.00%		
01/02/66	TRANSPORTE DE MATERIALES	ton	1,700.00	197,234.00	1,700.00	197,234.00				197,234.00	100.00%		
01/02/67	TRANSPORTE DE MATERIALES	ton	1,700.00	197,234.00	1,700.00	197,234.00				197,234.00	100.00%		
01/02/68	TRANSPORTE DE MATERIALES	ton	1,700.00	197,234.00	1,700.00	197,234.00				197,234.00	100.00%		
01/02/69	TRANSPORTE DE MATERIALES	ton	1,700.00	197,234.00	1,700.00	197,234.00				197,234.00	100.00%		
01/02/70	TRANSPORTE DE MATERIALES	ton	1,700.00	197,234.00	1,700.00	197,234.00				197,234.00	100.00%		
01/02/71	TRANSPORTE DE MATERIALES	ton	1,700.00	197,234.00	1,700.00	197,234.00				197,23			

00555

 <p>CONSORCIO SALUD LORETO</p>	<p>Proyecto: "MEJORAMIENTO DE LOS SERVICIOS DE SALUD DEL HOSPITAL II-2 CESAR GARAYAR GARCIA DISTRITO DE IQUITOS, PROVINCIA DE MAYNAS, DEPARTAMENTO DE LORETO"</p>	<p>VALORIZACION No36 FEBRERO 2021</p> <p>Revisión:</p>
--	---	---

**VALORIZACIÓN DE
ARQUITECTURA**



00554

VALORIZACION N° 36 : ARQUITECTURA

Periodo del 16 Ene al 28 Feb-21
MILIONAMIENTO DE LOS SERVICIOS DE SALUD DEL HOSPITAL N° 2 CESAR GARAYAN GUANICA
IGUITOS - MAYNAS - LORETO
GOBIERNO REGIONAL DE LORETO
CONSORCIO SALUD LORETO
SI 217.226.482.36
310092015
ARQUITECTURA
28-Feb-21

OBRA
UBICACION
ENTIDAD
CONTRATISTA
MONTO CONTRATADO
FECHA DE PRESUPUESTO
FORMULA POLINOMICA No 02
FECHA DE CORTE

Table with columns: CODIGO PARTIDA, DESCRIPCION / PARTIDA, METRADO UNID CANTIDAD, P.U., CONTRACTUAL MONTO, ACUMULADO ANTERIOR MONTO, PRESENTE MES MONTO, ACUMULADO ACTUAL MONTO, METRADO %, MONTO, SALDO %, MONTO. Rows include items like ARQUITECTURA, Muros de Alamblera, and various construction details.

INSUKCIO SUPERVISOR GARAYAR
ING. SATURNINO RAUL MELGAR PAITAN
JEFE DE SUPERVISION



VALORIZACION N° 36 : ARQUITECTURA

Fecha del 10 Feb al 26 Feb 21

ALQUILAMIENTO DE LOS SERVICIOS DEL SALUD DEL HOSPITAL B-2 CLSAR GAMAYAN GARCIA -

IGUOTOS - MAYNAS - LORETO

CONTRATISTA: INGENIERO CIVIL DEL LORETO

CONTRATO: S.A. DEL LORETO

S/N° 212, 239, 482, 38

31/08/2015

ARQUITECTURA

28-P-01-21

CÓDIGO PARTIDA	DESCRIPCIÓN / PARTIDA	METRADO		CONTRACTUAL		ACUMULADO ANTERIOR		PRESENTE MES		ACUMULADO ACTUAL		SALDO	
		UNID.	CANTIDAD	MONTO	PORCENTAJE	MONTO	METRADO	MONTO	METRADO	MONTO	METRADO	%	MONTO
02.04.01	CONCRETO E = 4 CM	m2	11,102.71	28.64	319,700.01	11,102.71	11,102.71	100.00%	225.17	97.51%	319,700.01	5.75	2.49%
02.04.02	CONCRETO IMPERMEABILIZADO METZLA 1.5 ACABADO 1°	m2	230.92	29.45	6,800.59	6,800.59	6,800.59	100.00%	306.27	100.00%	6,800.59	332.12	5.64%
02.04.03	PROCEDE CERAMICO ANTIQUEJUNANTE 60x40x30 mm ALTO TRANSITO	m2	306.27	60.57	18,550.77	18,550.77	18,550.77	100.00%	5,550.00	100.00%	18,550.77	7,255.08	87.16%
02.04.04	PROCEDE PAVIMENTO ANTIQUEJUNANTE 60x40x30 mm ALTO TRANSITO	m2	5,891.72	82.03	483,200.79	483,200.79	483,200.79	100.00%	1,038.95	12.84%	483,200.79	359.70	42.97%
02.04.05	PROCEDE PAVIMENTO ANTIQUEJUNANTE 60x40x30 mm ALTO TRANSITO E = 2 mm	m2	8,328.04	52.23	493,202.81	493,202.81	493,202.81	100.00%	477.49	57.03%	493,202.81	369.11	100.00%
02.04.06	PROCEDE PAVIMENTO ANTIQUEJUNANTE 60x40x30 mm ALTO TRANSITO E = 2 mm ANTIABACTERIAS	m2	837.19	69.88	58,502.84	58,502.84	58,502.84	100.00%	719.64	43.66%	58,502.84	264.46	100.00%
02.04.07	PROCEDE PAVIMENTO ANTIQUEJUNANTE 60x40x30 mm ALTO TRANSITO EN BALDOSAS	m2	1,648.37	44.39	73,171.14	73,171.14	73,171.14	100.00%	33.74	80.00%	73,171.14	181.43	20.01%
02.04.08	PROCEDE PAVIMENTO ANTIQUEJUNANTE 60x40x30 mm ALTO TRANSITO EN BALDOSAS	m2	264.46	92.09	24,354.12	24,354.12	24,354.12	100.00%	875.25	82.83%	24,354.12	90.78	20.00%
02.04.09	PROCEDE PAVIMENTO ANTIQUEJUNANTE 60x40x30 mm ALTO TRANSITO EN BALDOSAS	m2	42.18	39.27	1,658.41	1,658.41	1,658.41	100.00%	363.12	80.00%	1,658.41	200.81	33.54%
02.04.10	PROCEDE PAVIMENTO ANTIQUEJUNANTE 60x40x30 mm ALTO TRANSITO EN BALDOSAS	m2	1,056.68	45.16	47,719.67	47,719.67	47,719.67	100.00%	1,785.00	68.46%	47,719.67	281.15	100.00%
02.04.11	PROCEDE PAVIMENTO ANTIQUEJUNANTE 60x40x30 mm ALTO TRANSITO EN BALDOSAS	m2	453.90	45.75	20,765.93	20,765.93	20,765.93	100.00%	522.96	100.00%	20,765.93	321.90	100.00%
02.04.12	PROCEDE PAVIMENTO ANTIQUEJUNANTE 60x40x30 mm ALTO TRANSITO EN BALDOSAS	m2	2,889.81	30.93	83,072.10	83,072.10	83,072.10	100.00%	406.16	57.14%	83,072.10	38.16	2.65%
02.04.13	PROCEDE PAVIMENTO ANTIQUEJUNANTE 60x40x30 mm ALTO TRANSITO EN BALDOSAS	m2	281.15	80.50	22,632.58	22,632.58	22,632.58	100.00%	338.00	63.73%	22,632.58	321.90	100.00%
02.04.14	PROCEDE PAVIMENTO ANTIQUEJUNANTE 60x40x30 mm ALTO TRANSITO EN BALDOSAS	m2	522.96	84.03	44,258.10	44,258.10	44,258.10	100.00%	1,819.59	97.95%	44,258.10	1,482.50	1,482.50
02.04.15	PROCEDE PAVIMENTO ANTIQUEJUNANTE 60x40x30 mm ALTO TRANSITO EN BALDOSAS	m2	321.90	40.30	22,038.91	22,038.91	22,038.91	100.00%	1,204.26	97.84%	22,038.91	2,223.21	13.65%
02.04.16	PROCEDE PAVIMENTO ANTIQUEJUNANTE 60x40x30 mm ALTO TRANSITO EN BALDOSAS	m2	538.80	40.30	22,038.91	22,038.91	22,038.91	100.00%	14,001.42	66.35%	22,038.91	3,146.04	75.35%
02.04.17	PROCEDE PAVIMENTO ANTIQUEJUNANTE 60x40x30 mm ALTO TRANSITO EN BALDOSAS	m2	1,857.75	38.86	72,192.17	72,192.17	72,192.17	100.00%	1,029.38	24.65%	72,192.17	582.15	43.57%
02.05.01	ZOCALOS	m	1,292.18	53.74	69,441.75	69,441.75	69,441.75	100.00%	2,223.21	13.65%	69,441.75	110.00	33.07%
02.05.02	ZOCALOS DE CERAMICO 30x30x10 mm	m	10,284.63	68.57	1,116,637.08	1,116,637.08	1,116,637.08	100.00%	5,504.11	67.71%	1,116,637.08	645.08	53.30%
02.05.03	ZOCALOS DE PAVIMENTO FLEXIBLE EN REJALO E = 2 mm	m	4,174.42	53.44	223,134.44	223,134.44	223,134.44	100.00%	3,218.18	67.71%	223,134.44	1,534.81	32.29%
02.05.04	CONTRAZOCALOS	m	1,336.05	11.01	14,709.91	14,709.91	14,709.91	100.00%	565.39	10.45%	14,709.91	950.39	100.00%
02.05.05	CONTRAZOCALOS DE CERAMICO 30x30x10 mm ALTO TRANSITO ANTIQUEJUNANTE	m	339.46	17.33	5,761.53	5,761.53	5,761.53	100.00%	222.46	68.91%	5,761.53	336.16	38.64%
02.05.06	CONTRAZOCALOS DE PAVIMENTO FLEXIBLE EN REJALO E = 2 mm	m	1,209.01	20.03	24,948.88	24,948.88	24,948.88	100.00%	3,218.18	67.71%	24,948.88	3,218.18	67.71%
02.05.07	CONTRAZOCALOS DE PAVIMENTO FLEXIBLE EN REJALO E = 2 mm ANTIABACTERIAS	m	4,752.79	18.49	87,879.09	87,879.09	87,879.09	100.00%	10,244.05	61.36%	87,879.09	3,218.18	67.71%
02.05.08	CONTRAZOCALOS DE PAVIMENTO FLEXIBLE EN REJALO E = 2 mm ANTIABACTERIAS	m	609.39	24.49	29,519.95	29,519.95	29,519.95	100.00%	422.49	11.29%	29,519.95	3,218.18	67.71%
02.05.09	CONTRAZOCALOS DE PAVIMENTO FLEXIBLE EN REJALO E = 2 mm ANTIABACTERIAS	m	163.36	30.37	1,564.08	1,564.08	1,564.08	100.00%	3,218.18	67.71%	1,564.08	3,218.18	67.71%
02.05.10	CONTRAZOCALOS DE PAVIMENTO FLEXIBLE EN REJALO E = 2 mm ANTIABACTERIAS	m	3,243.21	34.38	128,632.25	128,632.25	128,632.25	100.00%	14,525.21	11.29%	128,632.25	121.60	100.00%
02.05.11	CONTRAZOCALOS DE PAVIMENTO FLEXIBLE EN REJALO E = 2 mm ANTIABACTERIAS	m	1,211.60	18.19	2,211.90	2,211.90	2,211.90	100.00%	434.08	28.96%	2,211.90	70.23	71.04%
02.06	SUBESTRUCIONES Y TABICADA	m	98.86	15.16	1,488.72	1,488.72	1,488.72	100.00%	28.03	28.96%	1,488.72	434.08	28.96%
02.06.01	SISTEMA DE IMPERMEABILIZACION BICAPA - MANTO ASFALTICO E-5CM	m2	6,957.66	68.50	476,599.71	476,599.71	476,599.71	100.00%	6,957.66	100.00%	476,599.71	6,957.66	100.00%
02.06.02	CONTRAZOCALOS DE IMPERMEABILIZACION BICAPA DE MANTO ASFALTICO 5CM	m2	1,290.35	25.49	32,891.02	32,891.02	32,891.02	100.00%	1,290.35	100.00%	32,891.02	1,290.35	100.00%
02.06.03	SISTEMA DE IMPERMEABILIZACION BICAPA DE MANTO ASFALTICO 5CM	m2	198.50	11.20	2,223.20	2,223.20	2,223.20	100.00%	198.50	100.00%	2,223.20	198.50	100.00%
02.06.04	SISTEMA DE IMPERMEABILIZACION TECHO JARDIN	m2	38.40	95.37	3,662.21	3,662.21	3,662.21	100.00%	38.40	100.00%	3,662.21	38.40	100.00%
02.06.05	EXPOSICION DE LAS CARBUROS	m	35.20	38.81	1,303.03	1,303.03	1,303.03	100.00%	35.20	100.00%	1,303.03	35.20	100.00%
02.06.06	REVESTIMIENTO PAREDE Y PAVIMENTO (PVC SELLO C/SMA/LEX. TAPA/ALTA/ACERO/PAZ. LAMINADO 12x18) (Lx 1.67)	m2	882.35	130.48	975.46	975.46	975.46	100.00%	882.35	100.00%	975.46	882.35	100.00%
02.06.07	PAPALAM/TECHOS DE ACERO INOXIDABLE (PVC SELLO C/SMA/LEX. TAPA/ALTA/ACERO/PAZ. LAMINADO 12x18) (Lx 1.67)	m2	29,549.77	70.95	405,549.77	405,549.77	405,549.77	100.00%	29,549.77	100.00%	405,549.77	29,549.77	100.00%
02.06.08	COBERTURAS	m	11.60	381.41	4,193.36	4,193.36	4,193.36	100.00%	11.60	100.00%	4,193.36	11.60	100.00%
02.06.09	COBERTURAS DE PAVIMENTO FLEXIBLE EN REJALO E = 2 mm ANTIABACTERIAS	m2	1,710.30	120.07	205,355.72	205,355.72	205,355.72	100.00%	427.57	39.62%	205,355.72	1,032.73	60.38%
02.06.10	COBERTURAS DE PAVIMENTO FLEXIBLE EN REJALO E = 2 mm ANTIABACTERIAS	m2	51.49	328.47	16,912.92	16,912.92	16,912.92	100.00%	51.49	100.00%	16,912.92	51.49	100.00%
02.06.11	COBERTURAS DE PAVIMENTO FLEXIBLE EN REJALO E = 2 mm ANTIABACTERIAS	m2	248.92	217.07	59,011.46	59,011.46	59,011.46	100.00%	248.92	100.00%	59,011.46	248.92	100.00%
02.06.12	COBERTURAS DE TEJA P/ARRIBA E-9MM - COLOR GRAYTO (PVC PANEL POLIBUCON)	m2	438.80	253.13	115,461.44	115,461.44	115,461.44	100.00%	94.25	21.48%	115,461.44	344.55	78.52%
02.06.13	CAMBIAS PLUMALES DE 0.30 M	m	259.00	95.69	24,494.70	24,494.70	24,494.70	100.00%	259.00	100.00%	24,494.70	259.00	100.00%
02.06.14	CAMBIAS PLUMALES GALVANIZADO	m	36.90	346.68	12,759.87	12,759.87	12,759.87	100.00%	36.90	100.00%	12,759.87	36.90	100.00%
02.06.15	PLACADO DE PISO 2x2	m	152.62	52.64	8,033.92	8,033.92	8,033.92	100.00%	152.62	100.00%	8,033.92	152.62	100.00%
02.06.16	PLACADO DE VENTILACION	m											

CONSORCIO SUPERVISOR GARAYAR
 INGENIERO SUPERVISOR
 INGENIERO RAUL MELGAR PATAN
 JEFE DE SUPERVISION
 CIP 11 11 11

VALORIZACION N° 36 : ARQUITECTURA

Periodo del 16 Ene al 28 Feb-21

"MEJORAMIENTO DE LOS SERVICIOS DE SALUD DEL HOSPITAL II-2 CLAS SAN GUAYAY UARCIA"

UBICACION: QUITOS - MAYNAS - LORETO
ENTIDAD: GOBIERNO REGIONAL DEL LORETO
CONSORCIO SALUD LORETO
SR: 211.226.487.36

31/08/2015

ARQUITECTURA

AR-46-21

UBICACION: QUITOS - MAYNAS - LORETO
ENTIDAD: GOBIERNO REGIONAL DEL LORETO
CONSORCIO SALUD LORETO
SR: 211.226.487.36
FECHA DE PRESUPUESTO: 31/08/2015
FORMULA POLINOMICA No 02
FECHA DE CONTE: 28-Feb-21

Table with columns: CODIGO PARTIDA, DESCRIPCION PARTIDA, METRADO, CONTRATUAL, ACUMULADO ANTERIOR, PRESENTE MES, ACUMULADO ACTUAL, SALDO. Rows include items like ESTRUCTURA DE TALICA FACTADA, PUERTAS, and DIVISIONES PARA BAÑOS.

CONSORCIO SUPERVISOR GARAYAR

ING. SATURNINO MEGGAR PATIAN
JEFE DE SUPERVISION



VALORIZACION N° 36 : ARQUITECTURA

Periodo del 16 Feb al 28 Feb-21
MEJORAMIENTO DE LOS SERVICIOS DEL SALUD DEL HOSPITAL II-7 CLSAN UAHAYAN UANCAXA.
QUITOS - MAYNAS - LORETO
GOBIE RNO REGIONAL DE LORETO
CONSORCIO SALUD LORETO
SV 217.278.487.36
31/08/2015
ARQUITECTURA
28-Feb-21

OBRA
UNIFICACION
ENTIDAD
CONTRATISTA
O CONTRATADO
FECHA DE PRESUPUESTO
FORMULA PROGRAMICA No 02
FECHA DE CORTE

Table with columns: CODIGO PARTIDA, DESCRIPCION / PARTIDA, METRADO, UNO CANTIDAD, P.U., CONTRAFACTUAL MONTO, ACUMULADO ANTERIOR MONTO, PRESENTE MES MONTO, ACUMULADO ACTUAL MONTO, SALDO MONTO. Rows include various construction items like 'VENTANA DE CRISTAL LAMINADO DE 6mm'.

CONSORCIO SUPERVISOR GARAYAR

C. SATURNINO RAUL MELGAR PALTAN
JEFE DE SUPERVISION

VALORIZACION N° 36 : ARQUITECTURA

Periodo del 16 Ene al 28 Feb 21

MEDICAMENTO DE LOS SERVICIOS DE SALUD DEL HOSPITAL N° 2 CESAR GARCAYARI GUANICA

IDENTIFICACION: MATRANSA - LORETO
CALLE: CARRERA 10
CARRERA SALUD LORETO
S/N 217.228.482.36

ARQUITECTURA

18-Feb-21

OBRA: OBRAS DE RECONSTRUCCION DEL CENTRO DE ATENCIONES
CONTRATISTA: CONSORCIO SUPERVISOR GARAYAR
MONTO CONTRATADO: 1.000.000,00
FECHA DE PRESUPUESTO: 31/08/2015
FORMULA POLINOMICA No 02
FECHA DE CORTE: 18-Feb-21

Table with columns: CATEGORIA, PARTIDA, DESCRIPCION / PARTIDA, METRADO, CONTRATO, P.U., MONTO, ACUMULADO ANTERIOR, PRESENTE MES, ACUMULADO ACTUAL, METRADO, MONTO, SALDO, MONTO. The table lists various construction items like 'PUERTAS METALICAS', 'PUERTAS DE ALUMINIO', 'PUERTAS DE ACER', etc., with their respective quantities and costs.

CONSORCIO SUPERVISOR GARAYAR
M.C. SATUBARHO RAUL MELGAR PAITAN
JEFE DE SUPERVISION



VALORIZACION N° 36 : ARQUITECTURA

PERIODO DEL 16 FEB AL 28 FEB 21

MINISTERIO DE LOS SERVICIOS DE SALUD DEL HOSPITAL N° 2 CESAR GANAYAN GAMCORA

QUITOS - MANAS - LORETO

GOBIERNO REGIONAL LORETO

CONSORCIO SALUD LORETO

SF 717,226,482.36

31/08/2015

ARQUITECTURA

28-Feb-21

OBRA UBICACION

ENTIDAD CONTRATISTA

MONTO CONTRATADO

FECHA DE PRESUPUESTO

FORMULA POLINOMICA No 02

FECHA DE CORTE

Table with columns: CODIGO PARTIDA, DESCRIPCION PARTIDA, METRADO UNID, CONTRACTUAL MONTO, ACUMULADO ANTERIOR METRADO MONTO, PRESENTE MES METRADO MONTO, ACUMULADO ACTUAL METRADO MONTO, METRADO %, SALDO MONTO. Rows include items like 'SMA EN INST PM01-2-402-40', 'SMA EN INST PM02-1-802-500', 'SMA EN INST PM03-1-802-500', etc.

CONSORCIO SUPERVISOR GARAYAR
ING. SATURNINO RAUL MELGAR PATA
JEFE DE SUPERVISION



00547

VALORIZACIÓN N° 36 : ARQUITECTURA

Periodo del 16 Feb al 28 Feb 21

"AL COMPLETO DE LOS SERVICIOS DE SALUD DEL HOSPITAL N° 3 CLÍNICA GUAYAN UMICUA"

AGUAYAN, GUAYANA FRANCESA

GOBIERNO REGIONAL DEL LORETO

CONSORCIO SALUD LORETO

S/N 217,226,482 36

31/09/2015

ARQUITECTURA

18-Feb-21

UBICACION
ENTIDAD
CONTRATISTA
MONTO CONTRATADO
FECHA DE PRESUPUESTO
FORMULA POLINOMICA No 02
FECHA DE CORTE

Table with columns: CODIGO, DESCRIPCION PARTIDA, METRADO, CONTRATUAL MONTO, ACUMULADO ANTERIOR, PRESENTE MES, ACUMULADO ACTUAL, METRADO %, MONTO, SALDO %, MONTO. Rows include items like ESTERILIZACIONES, EXTRUCCION DE INCLUIDOS, and MUEBLES MODULARES.

INSURKICU SUPERVISOR GARAYAR

C. SATURNINO PAUL ALGAR PATAAN
JEFE DE SUPERVISION



VALORIZACIÓN N° 36 : ARQUITECTURA

Periodo del 16 Feb al 28 Feb-21

"ALOMANILLO DE LOS SUVICIOS DE SALUD DEL HOSPITAL I+D CLSAK GUAYAMA GUANICA"


UBICACION: GUAYAMA
 ENTIDAD: GOBIERNO REGIONAL DE LORETO
 CONTRATISTA: CONSORCIO SALUD LORETO
 MONTO CONTRATADO: S/ 717.226.482,36
 FECHA DE PRESUPUESTO: 31/08/2015
 FORMULA POLINOMICA No 02
 FECHA DE CORTE: 28-Feb-21

CODIGO PARTIDA	DESCRIPCION / PARTIDA	METRADO	P.U.	CONTRACTUAL MONTO	ACUMLADO ANTERIOR		PRESENTE MES		ACUMLADO ACTUAL		METRADO	SALDO %	MONTO
					METRADO	MONTO	METRADO	MONTO	METRADO	MONTO			
02.16.01.01	MEASURAS DE CONTROL DE IMPACTOS AMBIENTALES POR CAMBIO EN EL RELIEVE DEL SUELO	24.00	1.970,23	47.286,52	23.00	40.315,20			23.00	95,83%	45.315,20	4.17%	1.970,23
02.16.01.02	PLAN DE CONTROL DE SEÑALACION PARA TRAFICO DE VAGANARIAS Y VEHICULOS	24.00	876,58	19.837,02	23.00	19.011,34			23.00	95,83%	19.011,34	4.17%	826,58
02.16.01.03	MEASURAS DE CONTROL DE IMPACTOS AMBIENTALES POR CONTAMINACION DE AIRE	12.00	435,51	5.226,12	12.00	5.226,12			12.00	100,00%	5.226,12		
02.16.01.04	CONTROL DE LA CONTAMINACION DEL AIRE	6.00	150,47	902,52	6.00	902,52			6.00	100,00%	902,52		
02.16.01.05	ESTABLECIMIENTO DE PLANES DE RUJAS Y HELIOS PARA MINIMIZAR EL USUO DE EQUIPOS	20.00	1.092,07	21.840,40	19.90	21.731,20			19.90	99,50%	21.731,20	0.10	109,20
02.16.01.06	COLOCACION DE MALLAS VERTICALES PARA EVITAR DISPERSION DE POLVO A LAS VIVIENDAS	8.00	1.092,07	8.736,16	8.00	8.736,16			8.00	100,00%	8.736,16		
02.16.01.07	PROGRAMA DE MANTENIMIENTO PREVENTIVO DE LOS EQUIPOS Y MAQUINARIAS Y MOTORORES AMBIENTAL	11.00	9.583,03	105.413,33	11.00	105.413,33			11.00	100,00%	105.413,33		
02.16.01.08	MEASURAS DE CONTROL DE IMPACTO AMBIENTAL POR CONTAMINACION DEL AGUA	12.00	1.317,06	15.804,72	12.00	15.804,72			12.00	100,00%	15.804,72		
02.16.01.09	MEASURAS DE LA CONTAMINACION DEL AGUA Y MOTORORES AMBIENTAL	12.00	900,34	10.912,08	12.00	10.912,08			12.00	100,00%	10.912,08		
02.16.01.10	MEASURAS DE LA CONTAMINACION DEL AGUA Y MOTORORES AMBIENTAL	12.00	902,84	10.834,08	11.90	10.743,80			11.90	99,17%	10.743,80	0.10	90,28
02.16.01.11	MEASURAS DE LA CONTAMINACION DEL AGUA Y MOTORORES AMBIENTAL	6.00	310,15	1.914,90	6.00	1.914,90			6.00	100,00%	1.914,90		
02.16.01.12	REUTILIZACION DE RESIDUOS DE CONSTRUCCIONES CIVIL (CARBON, BOLSA DE CEMENTO, PASTICO, ETC)	24.00	580,60	14.150,40	23.50	13.855,60			23.50	97,92%	13.855,60	0.50	294,80
02.16.01.13	MEASURAS DE CONTROL POR IMPACTOS A LA SALUD Y SEGURIDAD	6.00	1.543,15	9.258,90	6.00	9.258,90			6.00	100,00%	9.258,90		
02.16.02	ETAPA DE OBRAS												
02.16.02.01	MEASURAS DE CONTROL DE IMPACTOS AMBIENTALES POR DETERIORO DEL PAISAJE	1.00	9.224,88	9.224,88	1.00	9.224,88			1.00	100,00%	9.224,88		
02.16.02.02	MANTENIMIENTO Y LIMPIEZA EXTERIOR DE OBRAS												
02.16.03	ETAPA DE OPERACION Y MANTENIMIENTO												
02.16.03.01	PLAN DE CONTINGENCIAS	3.00	2.053,69	6.150,80	3.00	6.150,80			3.00	100,00%	6.150,80		
02.16.03.02	OPERACION DE EDUCACION AMBIENTAL	1.00	9.750,02	9.750,02	0.97	9.502,14			0.97	97,00%	9.502,14	0.03	247,88
02.16.03.03	PLAN DE EMERGENCIAS	1.00	10.504,84	10.504,84	0.97	10.189,69			0.97	97,00%	10.189,69	0.03	315,15
02.16.03.04	ALMACENAMIENTO, RECOLECCION Y TRANSPORTE												
COSTO DIRECTO				S/ 26.114.293,41	16.840.889,68	48.183,76	15.730.173,44		15.730.173,44				10.384.120,99
GASTOS GENERALES				3.688.507,73	2.334.869,10	7.327,74	2.342.212,84		2.342.212,84				1.546.255,04
UTILIDAD				783.426,80	470.427,69	1.475,51	471.905,20		471.905,20				311.523,63
SUBTOTAL				S/ 30.786.228,94	18.488.408,47	57.985,01	18.544.391,48		18.544.391,48	60,24%			12.241.899,68
IGV				5.541.532,19	3.327.553,52	10.436,94	3.337.990,47		3.337.990,47				2.203.541,94
TOTAL				S/ 36.327.822,13	21.813.961,99	68.419,65	21.882.381,95		21.882.381,95				14.445.441,60

CONSORCIO SUPERVISOR GARAYAR
 M.C. SATURNINO RAUL MELGAR PAZ
 JEFE DE SUPERVISION



00545

 <p>CONSORCIO SALUD LORETO</p>	<p>Proyecto: "MEJORAMIENTO DE LOS SERVICIOS DE SALUD DEL HOSPITAL II-2 CESAR GARAYAR GARCIA DISTRITO DE IQUITOS, PROVINCIA DE MAYNAS, DEPARTAMENTO DE LORETO"</p>	<p>VALORIZACION No36 FEBRERO 2021</p> <p>Revisión:</p>
--	---	---

VALORIZACIÓN DE INSTALACIONES SANITARIAS



VALORIZACIÓN N° 36 : INSTALACIONES SANITARIAS
 Ejecutado del 16 Feb al 28 Feb 21
 "MEJORAMIENTO DE LOS SERVICIOS DE SALUD DEL HOSPITAL II-7 CESAR GARAYAN GARCIA"
 IQUITOS - MAYNAS - LORETO
 GOBIERNO REGIONAL DE LORETO
 CONSORCIO SALUD LORETO
 310870015
 S/ 717,246,487.16
INSTALACIONES SANITARIAS
28-88-21

UBICACION
 ENTIDAD
 CONTRATISTA
 MONTO CONTRATADO
 FECHA DE PRESUPUESTO
 FORMULA PRESUPONICA No. 03
 FECHA DE CONITE

CODIGO PARTIDA	DESCRIPCION / PARTIDA	METRADO		CONTRACCIONAL		ACUMULADO ANTERIOR		PRESENTE MES		ACUMULADO ACTUAL		SALDO		
		UNID	CANTIDAD	P.U	MONTO	METRADO	MONTO	METRADO	MONTO	METRADO	%	MONTO	%	MONTO
03.02.05	ACCESORIOS DE REDES DE AGUA													
03.02.01	CODO DE COBRE 1/2" X 90°	P24	1,419.00	58.16	79,691.04	1,419.00	79,691.04	1,419.00	100.00%	1,419.00	100.00%	1,419.00	100.00%	79,691.04
03.02.02	CODO DE COBRE 3/4" X 90°	P24	97.00	58.27	5,650.84	97.00	5,650.84	97.00	98.91%	97.00	98.91%	97.00	1.09%	58.27
03.02.03	CODO DE COBRE 1" X 90°	P24	151.00	59.17	8,927.17	146.00	8,631.52	8,631.52	96.03%	1,402.00	96.03%	1,402.00	3.31%	295.60
03.02.04	CODO DE COBRE 1 1/4" X 90°	P24	52.00	65.09	3,384.68	52.00	3,384.68	3,384.68	100.00%	52.00	100.00%	52.00	100.00%	3,384.68
03.02.05	CODO DE COBRE 2" X 90°	P24	87.00	76.47	6,648.54	85.00	6,495.70	6,495.70	97.82%	12.00	100.00%	12.00	2.30%	152.84
03.02.06	CODO DE COBRE 2 1/2" X 90°	P24	17.00	139.25	2,367.25	17.00	2,367.25	2,367.25	100.00%	17.00	100.00%	17.00	100.00%	2,367.25
03.02.07	CODO DE COBRE 3" X 90°	P24	18.00	109.65	1,973.70	18.00	1,973.70	1,973.70	100.00%	18.00	100.00%	18.00	100.00%	1,973.70
03.02.08	CODO DE COBRE 4" X 90°	P24	936.00	81.12	76,044.72	936.00	76,044.72	76,044.72	100.00%	936.00	100.00%	936.00	100.00%	76,044.72
03.02.09	TEE DE COBRE 1"	P24	101.00	91.52	9,243.52	98.00	8,968.96	8,968.96	97.03%	3.00	97.03%	3.00	2.97%	274.56
03.02.10	TEE DE COBRE 1 1/4"	P24	75.00	91.94	6,895.50	73.00	6,711.62	6,711.62	97.33%	2.00	97.33%	2.00	2.67%	183.88
03.02.11	TEE DE COBRE 1 1/2"	P24	13.00	116.00	1,508.00	12.00	1,392.00	1,392.00	92.31%	1.00	92.31%	1.00	7.69%	116.00
03.02.12	TEE DE COBRE 2"	P24	10.00	141.79	1,417.90	10.00	1,417.90	1,417.90	100.00%	10.00	100.00%	10.00	100.00%	1,417.90
03.02.13	TEE DE COBRE 3"	P24	25.00	61.43	1,535.75	24.00	1,464.24	1,464.24	96.02%	1.00	96.02%	1.00	3.98%	487.12
03.02.14	TEE DE COBRE 4"	P24	15.00	54.31	814.65	14.00	760.54	760.54	93.37%	1.00	93.37%	1.00	4.00%	61.43
03.02.15	REDACCION DE COBRE 1 1/4" X 1"	P24	106.00	62.24	6,599.44	102.00	6,350.22	6,350.22	96.36%	4.00	96.36%	4.00	5.41%	127.05
03.02.16	REDACCION DE COBRE 1 1/2" X 1"	P24	312.00	63.40	19,780.80	305.00	19,384.45	19,384.45	97.16%	7.00	97.16%	7.00	2.24%	444.43
03.02.17	REDACCION DE COBRE 1 1/2" X 1 1/2"	P24	10.00	59.70	597.00	10.00	597.00	597.00	100.00%	10.00	100.00%	10.00	100.00%	597.00
03.02.18	REDACCION DE COBRE 1 1/2" X 2"	P24	14.00	63.78	892.92	13.00	829.14	829.14	92.86%	1.00	92.86%	1.00	7.14%	63.78
03.02.19	REDACCION DE COBRE 1 1/2" X 2 1/2"	P24	25.00	63.11	1,577.75	24.00	1,514.64	1,514.64	98.00%	1.00	98.00%	1.00	4.00%	63.11
03.02.20	REDACCION DE COBRE 1 1/2" X 3"	P24	15.00	63.22	948.30	14.00	885.08	885.08	93.16%	1.00	93.16%	1.00	6.84%	83.22
03.02.21	REDACCION DE COBRE 2" X 1"	P24	3.00	74.27	222.81	3.00	222.81	222.81	100.00%	3.00	100.00%	3.00	100.00%	222.81
03.02.22	REDACCION DE COBRE 2" X 1 1/4"	P24	70.00	71.37	4,995.90	68.00	4,893.16	4,893.16	97.44%	2.00	97.44%	2.00	2.56%	142.74
03.02.23	REDACCION DE COBRE 2" X 2"	P24	85.00	3.98	3,382.50	82.00	3,281.40	3,281.40	96.65%	3.00	96.65%	3.00	3.55%	242.10
03.02.24	REDACCION DE COBRE 2" X 2 1/2"	P24	38.00	3.98	1,512.24	36.00	1,432.80	1,432.80	94.78%	2.00	94.78%	2.00	5.22%	75.60
03.02.25	REDACCION DE COBRE 2" X 3"	P24	39.00	17.72	690.18	37.00	655.68	655.68	93.87%	2.00	93.87%	2.00	5.13%	74.44
03.02.26	REDACCION DE COBRE 2" X 4"	P24	3.00	3.31	9.93	3.00	9.93	9.93	100.00%	3.00	100.00%	3.00	100.00%	9.93
03.02.27	REDACCION DE COBRE 3" X 1"	P24	308.00	58.47	18,008.76	308.00	18,008.76	18,008.76	100.00%	308.00	100.00%	308.00	100.00%	18,008.76
03.02.28	REDACCION DE COBRE 3" X 1 1/4"	P24	48.00	76.69	3,681.12	48.00	3,681.12	3,681.12	100.00%	48.00	100.00%	48.00	100.00%	3,681.12
03.02.29	REDACCION DE COBRE 3" X 2"	P24	6.00	78.31	469.86	6.00	469.86	469.86	100.00%	6.00	100.00%	6.00	100.00%	469.86
03.02.30	REDACCION DE COBRE 3" X 2 1/2"	P24	231.00	113.64	26,270.84	231.00	26,270.84	26,270.84	100.00%	231.00	100.00%	231.00	100.00%	26,270.84
03.02.31	REDACCION DE COBRE 3" X 3"	P24	46.00	136.21	6,265.86	44.00	5,994.12	5,994.12	95.65%	2.00	95.65%	2.00	4.35%	272.48
03.02.32	REDACCION DE COBRE 3" X 3 1/2"	P24	50.00	181.84	9,092.00	48.00	8,728.32	8,728.32	96.00%	2.00	96.00%	2.00	4.00%	363.68
03.02.33	REDACCION DE COBRE 3" X 4"	P24	7.00	286.10	2,002.70	7.00	2,002.70	2,002.70	100.00%	7.00	100.00%	7.00	100.00%	2,002.70
03.02.34	REDACCION DE COBRE 4" X 1"	P24	1.00	656.00	656.00	1.00	656.00	656.00	100.00%	1.00	100.00%	1.00	100.00%	656.00
03.02.35	REDACCION DE COBRE 4" X 1 1/4"	P24	1.00	40.16	40.16	1.00	40.16	40.16	100.00%	1.00	100.00%	1.00	100.00%	40.16
03.02.36	REDACCION DE COBRE 4" X 2"	P24	208.00	40.95	8,517.60	208.00	8,517.60	8,517.60	100.00%	208.00	100.00%	208.00	100.00%	8,517.60
03.02.37	REDACCION DE COBRE 4" X 2 1/2"	P24	12.00	54.96	659.52	12.00	659.52	659.52	100.00%	12.00	100.00%	12.00	100.00%	659.52
03.02.38	REDACCION DE COBRE 4" X 3"	P24	231.00	59.87	13,930.06	231.00	13,930.06	13,930.06	100.00%	231.00	100.00%	231.00	100.00%	13,930.06
03.02.39	REDACCION DE COBRE 4" X 3 1/2"	P24	658.00	30.04	20,358.52	658.00	20,358.52	20,358.52	100.00%	658.00	100.00%	658.00	100.00%	20,358.52
03.02.40	REDACCION DE COBRE 4" X 4"	P24	148.00	35.04	5,185.92	144.00	5,045.76	5,045.76	97.60%	4.00	97.60%	4.00	2.70%	140.16
03.02.41	REDACCION DE COBRE 4" X 4 1/2"	P24	48.00	38.04	1,825.92	47.00	1,797.96	1,797.96	97.92%	1.00	97.92%	1.00	2.08%	38.04
03.02.42	REDACCION DE COBRE 4" X 5"	P24	587.00	40.04	23,503.48	587.00	23,503.48	23,503.48	100.00%	587.00	100.00%	587.00	100.00%	23,503.48
03.02.43	JUNTAS													
03.02.44	JUNTA DE EXPANSION PARA TUB DE COBRE DE 1 1/2"	UNID	2.00	78.55	157.10	2.00	157.10	157.10	100.00%	2.00	100.00%	2.00	100.00%	157.10
03.02.45	JUNTA DE EXPANSION PARA TUB DE COBRE DE 2"	UNID	2.00	93.57	187.14	2.00	187.14	187.14	100.00%	2.00	100.00%	2.00	100.00%	187.14
03.02.46	JUNTA DE EXPANSION PARA TUB DE COBRE DE 2 1/2"	UNID	2.00	133.97	267.94	2.00	267.94	267.94	100.00%	2.00	100.00%	2.00	100.00%	267.94

CONSORCIO SUPERVISOR GARAYAN
 M.C. SARRININO RAUL MELGAR DANTAN
 JEFE DE SUPERVISOR
 01/11/21





**PANEL FOTOGRÁFICO
VALORIZACIÓN N° 36
FEBRERO 2021**

Contratista

**CONSORCIO
SALUD
LORETO**

Proyecto: ELABORACIÓN DEL EXPEDIENTE TÉCNICO, EJECUCIÓN DE LA INFRAESTRUCTURA Y MONTAJE DEL EQUIPAMIENTO HASTA LA PUESTA EN FUNCIONAMIENTO DE LA OBRA) DEL PIP: "MEJORAMIENTO DE LOS SERVICIOS DE SALUD DEL HOSPITAL II-2 CÉSAR GARAYAR GARCÍA, DISTRITO DE IQUITOS, PROVINCIA DE MAYNAS, DEPARTAMENTO DE LORETO

Pavimentos y Veredas – Obras Exteriores






**PANEL FOTOGRÁFICO
VALORIZACIÓN N° 36
FEBRERO 2021**

Contratista

**CONSORCIO
SALUD
LORETO**

Proyecto: ELABORACIÓN DEL EXPEDIENTE TÉCNICO, EJECUCIÓN DE LA INFRAESTRUCTURA Y MONTAJE DEL EQUIPAMIENTO HASTA LA PUESTA EN FUNCIONAMIENTO DE LA OBRA) DEL PIP: "MEJORAMIENTO DE LOS SERVICIOS DE SALUD DEL HOSPITAL II-2 CÉSAR GARAYAR GARCÍA, DISTRITO DE IQUITOS, PROVINCIA DE MAYNAS, DEPARTAMENTO DE LORETO

Pasillos Bloque A



Avance de enchapes, terrazzo pulido, tabiquería de drywall, falso cielo raso, puertas cortafuego, pintura e instalaciones en techo



00408

Pág.: 2
De: 18

Página 2

CONSORCIO SALUD LORETO



**PANEL FOTOGRÁFICO
VALORIZACIÓN N° 36
FEBRERO 2021**

Contratista



Proyecto: ELABORACIÓN DEL EXPEDIENTE TÉCNICO, EJECUCIÓN DE LA INFRAESTRUCTURA Y MONTAJE DEL EQUIPAMIENTO HASTA LA PUESTA EN FUNCIONAMIENTO DE LA OBRA) DEL PIP: "MEJORAMIENTO DE LOS SERVICIOS DE SALUD DEL HOSPITAL II-2 CÉSAR GARAYAR GARCÍA, DISTRITO DE IQUITOS, PROVINCIA DE MAYNAS, DEPARTAMENTO DE LORETO

Pasillos Bloque B



Avance de enchapes, tabiquería de drywall, puertas cortafuego, falso cielo raso, pintura e instalaciones en techo



Pág.: 3
De: 18

00407



**PANEL FOTOGRÁFICO
VALORIZACIÓN N° 36
FEBRERO 2021**

Contratista



Proyecto: ELABORACIÓN DEL EXPEDIENTE TÉCNICO, EJECUCIÓN DE LA INFRAESTRUCTURA Y MONTAJE DEL EQUIPAMIENTO HASTA LA PUESTA EN FUNCIONAMIENTO DE LA OBRA) DEL PIP: "MEJORAMIENTO DE LOS SERVICIOS DE SALUD DEL HOSPITAL II-2 CÉSAR GARAYAR GARCÍA, DISTRITO DE IQUITOS, PROVINCIA DE MAYNAS, DEPARTAMENTO DE LORETO

Servicios Higiénicos



Avance de enchapes (piso y pared), tableros de terrazo pulido, falso cielo raso, pintura y aparatos sanitarios



	<p align="center">PANEL FOTOGRÁFICO VALORIZACIÓN N° 36 FEBRERO 2021</p>	<p align="center">Contratista CONSORCIO SALUD LORETO</p>
<p>Proyecto: ELABORACIÓN DEL EXPEDIENTE TÉCNICO, EJECUCIÓN DE LA INFRAESTRUCTURA Y MONTAJE DEL EQUIPAMIENTO HASTA LA PUESTA EN FUNCIONAMIENTO DE LA OBRA) DEL PIP: "MEJORAMIENTO DE LOS SERVICIOS DE SALUD DEL HOSPITAL II-2 CÉSAR GARAYAR GARCÍA, DISTRITO DE IQUITOS, PROVINCIA DE MAYNAS, DEPARTAMENTO DE LORETO</p>		


Montaje Estructura Metálica de Techos – Bloques Menores







**PANEL FOTOGRÁFICO
VALORIZACIÓN N° 36
FEBRERO 2021**

Contratista



Proyecto: ELABORACIÓN DEL EXPEDIENTE TÉCNICO, EJECUCIÓN DE LA INFRAESTRUCTURA Y MONTAJE DEL EQUIPAMIENTO HASTA LA PUESTA EN FUNCIONAMIENTO DE LA OBRA) DEL PIP: "MEJORAMIENTO DE LOS SERVICIOS DE SALUD DEL HOSPITAL II-2 CÉSAR GARAYAR GARCÍA, DISTRITO DE IQUITOS, PROVINCIA DE MAYNAS, DEPARTAMENTO DE LORETO

Montaje de Cobertura Metálica de Techos – Bloques Menores





**PANEL FOTOGRÁFICO
VALORIZACIÓN N° 36
FEBRERO 2021**

Contratista

**CONSORCIO
SALUD
LORETO**

Proyecto: ELABORACIÓN DEL EXPEDIENTE TÉCNICO, EJECUCIÓN DE LA INFRAESTRUCTURA Y MONTAJE DEL EQUIPAMIENTO HASTA LA PUESTA EN FUNCIONAMIENTO DE LA OBRA) DEL PIP: "MEJORAMIENTO DE LOS SERVICIOS DE SALUD DEL HOSPITAL II-2 CÉSAR GARAYAR GARCÍA, DISTRITO DE IQUITOS, PROVINCIA DE MAYNAS, DEPARTAMENTO DE LORETO

Suministro de materiales; Bridas, válvulas, acoples y manifold para árbol de succión.



 <p>GOBIERNO REGIONAL LORETO</p>	<p>PANEL FOTOGRÁFICO VALORIZACIÓN N° 36 FEBRERO 2021</p>	<p>Contratista CONSORCIO SALUD LORETO</p>
<p>Proyecto: ELABORACIÓN DEL EXPEDIENTE TÉCNICO, EJECUCIÓN DE LA INFRAESTRUCTURA Y MONTAJE DEL EQUIPAMIENTO HASTA LA PUESTA EN FUNCIONAMIENTO DE LA OBRA) DEL PIP: "MEJORAMIENTO DE LOS SERVICIOS DE SALUD DEL HOSPITAL II-2 CÉSAR GARAYAR GARCÍA, DISTRITO DE IQUITOS, PROVINCIA DE MAYNAS, DEPARTAMENTO DE LORETO</p>		

Instalación de Manifold para sistemas de Agua fría y Ablandamiento



00402

 <p>GOBIERNO REGIONAL LORETO</p>	<p>PANEL FOTOGRÁFICO VALORIZACIÓN N° 36 FEBRERO 2021</p>	<p>Contratista</p> <p>CONSORCIO SALUD LORETO</p>
<p>Proyecto: ELABORACIÓN DEL EXPEDIENTE TÉCNICO, EJECUCIÓN DE LA INFRAESTRUCTURA Y MONTAJE DEL EQUIPAMIENTO HASTA LA PUESTA EN FUNCIONAMIENTO DE LA OBRA) DEL PIP: "MEJORAMIENTO DE LOS SERVICIOS DE SALUD DEL HOSPITAL II-2 CÉSAR GARAYAR GARCÍA, DISTRITO DE IQUITOS, PROVINCIA DE MAYNAS, DEPARTAMENTO DE LORETO</p>		

Instalación de Manifold de succión para los sistemas de agua blanda, agua caliente 55°C, agua caliente 80°C.



00401



**PANEL FOTOGRÁFICO
VALORIZACIÓN N° 36
FEBRERO 2021**

Contratista



Proyecto: ELABORACIÓN DEL EXPEDIENTE TÉCNICO, EJECUCIÓN DE LA INFRAESTRUCTURA Y MONTAJE DEL EQUIPAMIENTO HASTA LA PUESTA EN FUNCIONAMIENTO DE LA OBRA) DEL PIP: "MEJORAMIENTO DE LOS SERVICIOS DE SALUD DEL HOSPITAL II-2 CÉSAR GARAYAR GARCÍA, DISTRITO DE IQUITOS, PROVINCIA DE MAYNAS, DEPARTAMENTO DE LORETO



BLQUE A PISO 5- CABLEADO DE ENFERMERA



BLOQUE B AZOTEA- CABLEADO DE DETECTORES DE INCENDIO



00400

Pág.: 10
De: 18